

Составители:

Алексеева Н.В., Иванов Р.А., Егоренко С.А.,
Корнева Н.А., Новикова И.Н.

Отв. редактор – Вдовин Н.Н.

Мониторинг оценки качества образования в образовательных организациях Саратовской области: Сборник статистических материалов./Отв. редактор Н.Н. Вдовин – Саратов: ГАУ СО «РЦОКО», 2022 г. – 418 с.

В сборнике представлены материалы, отражающие итоги очередного этапа мониторинговых исследований качества образования в общеобразовательных организациях Саратовской области в 2020/2021 учебном году.

Сравнительные данные подготовлены на основе информации, предоставленной органами управления образованием муниципальных районов и общеобразовательными организациями Саратовской области посредством муниципальной информационно-аналитической системы (МИАС). Сборник предназначен руководителям и специалистам органов управления образованием, руководителям общеобразовательных организаций области с целью использования в управлении качеством образования.

Ответственный за выпуск – государственное автономное учреждение Саратовской области «Региональный центр оценки качества образования».

Министерство образования
Саратовской области, 2022
ГАУ СО «РЦОКО», 2022

Оглавление

1.	Перечень условных обозначений, сокращений и терминов	4
2.	Введение	6
3.	Нормативная правовая база.....	7
4.	Основные этапы оценки состояния системы образования	8
5.	Мониторинговые исследования в муниципальных образованиях Саратовской области.....	9
6.	Построение кластерной модели «Оценка качества образования» для муниципальных образований Саратовской области	16
7.	Распределение по кластерам общеобразовательных организаций населенных пунктов городского типа.....	29
8.1	Распределение по кластерам образовательных организаций, расположенных в сельской местности, с количеством обучающихся более 120 человек.....	87
8.2.	Распределение по кластерам общеобразовательных организаций населенных пунктов сельского типа (малочисленные ОО).....	116
9.	Анализ результатов мониторинговых исследований общеобразовательных организаций «повышенного уровня»	216
10.	Анализ результатов мониторинга общеобразовательных организаций, вошедших в «группу риска», как школы с низкими образовательными результатами	241
11.	ТОП лучших общеобразовательных организаций по показателям блоков «Качество процесса» и «Качество результата»	303
12.	Общеобразовательные организации, вошедшие в 10% респондентов с низкими результатами по блокам показателей «Качество процесса» и «Качество результата».....	313
13.	Рейтинги различных видов общеобразовательных организаций по блокам показателей кластерной модели «Качество процесса» и «Качество результата».....	326
13.1.	Распределение средних общеобразовательных организаций (СОШ) по показателям блока «Качество процесса» (КП) в 2020/2021 учебном году .	329
13.2.	Распределение средних общеобразовательных организаций (СОШ) по показателям блока «Качество результата» (КР) в 2020/2021 учебном году	348
13.3.	Распределение основных общеобразовательных организаций (ООШ) по показателям блока «Качество процесса» (КП) в 2020/2021 учебном году .	372
13.4.	Распределение основных общеобразовательных организаций (ООШ) по показателям блока «Качество результата» (КР) в 2020/2021 учебном году	383
13.5.	Распределение школ повышенного уровня по показателям блока «Качество процесса» (КП) в 2020/2021 учебном году	391

13.6. Распределение школ повышенного уровня по показателям блока «Качество результата» в 2021/2021 учебном году	394
13.7. Распределение школ - интернатов по показателям блока «Качество процесса» в 2020/2021 учебном году	396
13.8. Распределение школ - интернатов по показателям блока «Качество результата» в 2020/2021 учебном году	396
14. Распределение по кластерам образовательных организаций, реализующих программы начального общего образования.....	396
15. Исследование муниципальных практик организации процедур оценки качества образования	409
16. Выводы и рекомендации.....	413
17. Предложения по построению дорожных карт по оценке качества образования.....	417

1. Перечень условных обозначений, сокращений и терминов

АТЕ	Административно-территориальная единица
ВСОШ, ВОШ	Вечерняя (сменная) общеобразовательная школа
ВПО	Высшее профессиональное образование
ВПр	Всероссийские проверочные работы
ГАУ ДПО СОИРО	Государственное автономное учреждение дополнительного профессионального образования «Саратовский областной институт развития образования»
ГАУ СО РЦОКО	Государственное автономное учреждение Саратовской области «Региональный центр оценки качества образования»
ГЭЛ	Гуманитарно-экономический лицей
ЕГЭ	Единый государственный экзамен
ЗАТО	Закрытое административно-территориальное образование
КО г. Саратов	Образовательные организации подведомственные комитету по образованию администрации муниципального образования «Город Саратов»
ЛГН	Лицей гуманитарных наук
ЛМИ	Лицей математики и информатики
ЛПН	Лицей прикладных наук
МБЛ	Медико-биологический лицей
МО	Муниципальное образование
МСУ	Органы местного самоуправления, осуществляющие управление в сфере образования
МЭЛ	Музыкально-эстетический лицей Энгельсского муниципального района
НИКО	Национальные исследования качества образования
НОКО	Независимая оценка качества образования
НОО	Негосударственные образовательные организации
НОШ	Начальная общеобразовательная школа
НОШ-ДС	Начальная общеобразовательная школа-детский сад
НТГ	Национальная (татарская) гимназия

НЧОУ	Негосударственное частное общеобразовательное учреждение
ОГЭ	Основной государственный экзамен
ОИВ	Орган исполнительной власти субъекта Российской Федерации, осуществляющий государственное управление в сфере образования
Общеобразовательная организация	Образовательная организация, осуществляющая образовательную деятельность по имеющей государственную аккредитацию образовательной программе
ОО	Общеобразовательная организация
ООШ	Основная общеобразовательная школа
ОКО	Оценка качества образования
ОСОШ	Открытая сменная общеобразовательная школа
Прогимназия	Образовательное учреждение для детей дошкольного и младшего школьного возраста
Рособрнадзор	Федеральная служба по надзору в сфере образования и науки
РПКГ	Русская православная классическая гимназия
РПР	Региональные проверочные работы
РЦОКО	Государственное автономное учреждение Саратовской области «Региональный центр оценки качества образования»
СОШ	Средняя общеобразовательная школа
СОШ с УИП	Средняя общеобразовательная школа с углубленным изучением отдельных предметов
СОШ ЭЕКО	Средняя общеобразовательная школа с этнокультурным еврейским компонентом образования
СПО	Среднее профессиональное образование
ФГОС	Федеральные государственные образовательные стандарты
ФТЛ	Физико-технический Лицей № 1 г. Саратова
ЧОУ	Частное общеобразовательное учреждение

2. Введение

В соответствии с Федеральным законом от 29 декабря 2012 года №273-ФЗ «Об образовании в Российской Федерации», региональной программой мониторинговых исследований¹, в рамках участия в формировании Единой системы оценки качества образования и с целью изучения качества образования в Саратовской области на очередном этапе мониторинговых исследований изучалась деятельность общеобразовательных организаций и муниципальных систем образования Саратовской области.

Региональная программа мониторинговых исследований качества образования в Саратовской области представляет собой совокупность диагностических и оценочных процедур, обеспечивающих оценку образовательного *процесса* и образовательных *результатов*. Каждый показатель системы оценки качества образования оценивается определённым количеством баллов, что позволяет исследуемому объекту занять определённую позицию в кластерной модели – кластере. Каждый кластер отражает соотношение показателей «Качество процесса» и «Качество результата».

Программой установлены оценочные интервалы, которые являются основой для размещения исследуемого объекта в том или ином кластере:

минимальный уровень – от 0% до 25% от максимального количества баллов;

допустимый уровень – от 25,1% до 50%;

средний уровень – от 50,1% до 80%;

высокий уровень – от 80,1% до 100%.

Самым оптимальным вариантом является положение в 16 кластере. В этом случае сочетается высокая степень образовательных результатов с высокой степенью обеспеченности и организации образовательного процесса в общеобразовательных организациях/муниципальных системах образования Саратовской области.

В сборнике представлены статистические данные деятельности общеобразовательных организаций/муниципальных систем образования Саратовской области в соответствии с показателями блоков «Качество результата» и «Качество процесса», распределение муниципальных систем образования и общеобразовательных организаций по кластерам модели, используемой для оценки качества образования в учреждениях (далее – кластерная модель), которая удобно и наглядно показывает степень результативности учреждения, разработаны и введены обоснованные рейтинги муниципальных систем образования и общеобразовательных организаций.

¹ Приказ министерства образования Саратовской области от 19.08.2020 г. № 1166 «Об утверждении региональной программы мониторинговых исследований качества образования образовательных организаций Саратовской области».

1. Федеральный закон от 29 декабря 2012 года № 273-ФЗ «Об образовании в Российской Федерации».
2. Постановление Правительства Российской Федерации от 5 августа 2013 года № 662 «Об осуществлении мониторинга системы образования».
3. Приказ Минобрнауки России от 22 сентября 2017 года № 955 «Об утверждении показателей мониторинга системы образования».
4. Приказ Минобрнауки России от 11 июня 2014 года № 657 «Об утверждении методики расчёта показателей мониторинга системы образования».
5. Приказ министерства образования Саратовской области от 19 августа 2020 года № 1166 «Об утверждении региональной программы мониторинговых исследований качества образования образовательных организаций Саратовской области».
6. Приказ министерства образования Саратовской области от 19 августа 2020 года № 1167 «О проведении мониторинга качества образования образовательных организаций Саратовской области, реализующих образовательные программы начального общего, основного общего, среднего общего образования, с использованием мониторинговой

информационно-аналитической системы (МИАС)»).

7. Приказ министерства образования Саратовской области от 24 ноября 2021 года № 1900 «Об организации подготовки и проведения мероприятий по оценке качества образования на территории Саратовской области в 2021/2022 учебном году» – Дорожная карта.

4. Основные этапы оценки состояния системы образования

1. Формирование комплекса показателей для оценки состояния системы образования по блокам «Качество процесса» и «Качество результата».

Система показателей была скорректирована в соответствии с новой моделью оценки (самооценки) общеобразовательных организаций, разработанной Департаментом государственной политики в сфере общего образования в соответствии с Поручением Президента Российской Федерации от 2 января 2016 года № Пр - 15ГС. Совокупность показателей обеспечивает возможность описания состояния системы образования, дает общую оценку результативности ее деятельности:

определение перечня показателей, индикаторов к показателям и распределение показателей по блокам процесса и результата;

разработка методики подсчета значений индикаторов в баллах;

разработка форм сбора первичной информации²;

проведение оценочных процедур.

2. Сбор, обработка и интерпретация данных:

сбор первичной информации;

обработка данных, выявление значений по каждому индикатору, параметру, вычисление суммарного балла по блокам «Качество процесса» и «Качество результата»;

соотнесение полученных значений с четырёхинтервальной шкалой (высокий – средний – допустимый – минимальный уровень).

3. Кластеризация общеобразовательных организаций/муниципальных систем образования Саратовской области по показателям качества процесса и результатов.

4. Анализ состояния муниципальных систем образования Саратовской области по наполняемости кластеров, причинам попадания муниципальной системы образования в тот или иной кластер.

5. Построение рейтинговых шкал в различных разрезах показателей процесса и результатов.

² Мониторинговая информационно - аналитическая система (МИАС) http://sarrcoko.ru/admin/mias_blocks/id/2

В мониторинговых исследованиях 2020/2021 учебного года приняли участие 2479050 обучающихся (в 2019/2020 учебном году – 239 911, в 2018/2019 учебном году – 233 699, в 2017/2018 учебном году – 228 154) из 879 образовательных организаций (в 2019/2020 учебном году – 887, в 2018/2019 учебном году – 875, в 2017/2018 учебном году – 868) 48 муниципальных образований Саратовской области. В сельской местности расположены 578 образовательных организации (48092 обучающихся), 70 из них имеют в своём составе 112 филиалов. В городских поселениях расположено 301 образовательная организация 299 образовательных организаций (199813 обучающихся), 15 из них включают в свою структуру 17 филиалов. Количество обучающихся в общеобразовательных организациях, расположенных в городских поселениях, как и в прошлом году

в 4 раза больше, чем в общеобразовательных организациях сельских поселений, рисунок 1.



Рис.1. Состав участников по расположению общеобразовательной организации в поселениях городского или сельского типа

Изменение числа общеобразовательных организаций – участников мониторинговых исследований 2020/2021 учебного года произошло в результате реорганизации и открытия новых общеобразовательных организаций в Саратовской области. С сентября 2020 года на территории Саратовской области введено в эксплуатацию 4 новых объекта на 3050 мест, 355 рабочих мест: лицей «Звезда» на 825 мест, школа на 1100 мест в ЖК «Авиатор», школа на 825 мест в р.п. Приволжский Энгельса, корпус на 300 мест средней школы поселка Дубки.

За счет областных средств (326,0 млн. руб.) решены вопросы ремонта (в основном кровель) 147 школ и 25 учреждений ДО;

Обновлен автопарк школьных автобусов: в декабре 2020 года муниципальным районам поставлено 53 автомобиля марки «ГАЗ», 17 автомобилей марки «ПАЗ». Всего в подвозе свыше 7,6 тыс. детей задействованы 374 школьных автобуса по 489 утвержденным маршрутам.

Темп роста числа общеобразовательных организаций за отчетный период составляет 100,6. Значение этого показателя стабильно за последние три года.

Удельный вес числа зданий общеобразовательных организаций, требующих капитального ремонта, в общем числе зданий общеобразовательных организаций уменьшился по сравнению с предыдущим годом на 6,4%.

Одной из целевых задач государственной программы Саратовской области «Развитие образования в Саратовской области до 2020 года» (далее – Программа) является внедрение федеральных государственных образовательных стандартов.

Удельный вес обучающихся общеобразовательных организаций Саратовской области, которые обучаются в соответствии с требованиями ФГОС от общего количества обучающихся в 2020/2021 учебном году среди участников мониторинговых исследований по ФГОС обучаются 247720 человек, что составляет 99,9% от общего количества обучающихся общеобразовательных организаций Саратовской области, таблица 1.

Таблица 1

Динамика введения ФГОС

Образовательные ступени обучения	Количество обучающихся по ФГОС (чел.)				
	2016/2017 уч. год	2017/2018 уч. год	2018/2019 уч. год	2019/2020 уч. год	2020/2021 уч. год
Начальная школа	100 183	101617	102189	104006	106486
Основная школа	94 762	101399	108624	114912	121833
Средняя школа	4 665	8836	10869	14943	19401

С 1 сентября 2020 года – 100% обучающихся 1-9 классов перешли на ФГОС, рисунок 3. В целом по Саратовской области 98,6% общеобразовательных организаций перешли на ФГОС.

При оценке качества результатов обучения измерению подлежат достижения обучающихся, зафиксированные на «выходе» из начальной, основной и средней школ образовательных ступеней обучения.

В мониторинговых исследованиях 2020/2021 учебного года приняли участие 57378 обучающихся 4, 9, 11(12) классов, таблица 2.

Таблица 2

Динамика количества диагностируемых участников мониторинговых исследований

Категория участников	Количество участников (чел.)				
	2016/2017 уч. год	2017/2018 уч. год	2018/2019 уч. год	2019/2020 уч. год	2020/2021 уч. год
Выпускники 4 классов	26 036	24204	25246	25462	25386
Выпускники 9 классов	19 942	20513	21788	22485	22238
Выпускники 11 классов	8 870	9199	9647	10129	9737
Выпускники 12 классов	177	188	164	155	17
ИТОГО	55 025	54104	56845	58231	57378

Количество общеобразовательных организаций – участников мониторинговых исследований по видам представлено в таблице 3.

Максимальную долю участников мониторинговых исследований от общего количества общеобразовательных организаций Саратовской области составляют СОШ – 64,4 %.

Таблица 3

Распределение общеобразовательных организаций Саратовской области, участвующих в мониторинговых исследованиях в 2020/2021 учебном году, по видам

Код АТЕ	Наименование АТЕ	НОШ		Прогимназия		СОШ		ООШ		Гимназия		Лицей		СОШ с УИП		ВСОШ		Школа-интернат		Колледж	ИТОГО
		город (ед.)	село (ед.)	город (ед.)	село (ед.)	город (ед.)	село (ед.)	город (ед.)	село (ед.)	город (ед.)	село (ед.)	город (ед.)	село (ед.)	город (ед.)	село (ед.)	город (ед.)	село (ед.)	город (ед.)	село (ед.)		
201	Александрово-Гайский	0	0	0	0	0	9	0	0	0	0	0	0	0	0	0	0	0	0	0	9
202	Аркадакский	0	0	0	0	3	9	0	2	0	0	0	0	0	0	0	0	0	0	0	14
203	Аткарский	0	0	0	0	5	13	2	4	0	0	0	0	0	0	0	0	0	0	0	24
204	Базарно-Карабулакский	0	0	0	0	2	12	0	10	0	0	0	0	0	0	0	0	0	0	0	24
205	Балаковский	0	1	0	0	17	9	2	13	2	0	2	0	1	0	0	0	0	0	0	47
206	Балашовский	0	0	0	0	9	19	0	5	2	0	1	0	0	0	0	0	0	0	0	36
207	Балтайский	0	0	0	0	0	8	0	1	0	0	0	0	0	0	0	0	0	0	0	9
208	Вольский	0	0	0	0	10	7	1	11	1	0	1	0	0	0	0	0	0	0	0	31
209	Воскресенский	0	0	0	0	0	5	0	7	0	0	0	0	0	0	0	0	0	0	0	12
210	Дергачевский	0	0	0	0	2	6	0	9	0	0	0	0	0	0	0	0	0	0	0	17
211	Духовницкий	1	0	0	0	1	7	0	1	0	0	0	0	0	0	0	0	0	0	0	10
212	Екатериновский	0	0	0	0	2	18	0	0	0	0	0	0	0	0	0	0	0	0	0	20
213	Ершовский	0	0	0	0	5	16	0	1	0	0	0	0	0	0	0	0	0	0	0	22
214	Ивантеевский	0	0	0	0	0	6	0	6	0	1	0	0	0	0	0	0	0	0	0	13
215	Калининский	0	0	0	0	2	18	0	4	0	0	0	0	0	0	0	0	0	0	0	24
216	Красноармейский	0	0	0	0	3	5	0	19	0	0	0	0	0	0	0	0	0	0	0	27
217	Краснокутский	0	0	0	0	3	12	0	3	0	0	0	0	0	0	0	0	0	0	0	18
218	Краснопартизанский	0	0	0	0	1	4	0	0	0	0	0	0	0	0	0	0	0	0	0	5
219	Лысогорский	0	0	0	0	2	13	0	4	0	0	0	0	0	0	0	0	0	0	0	19
220	Марковский	0	0	0	0	4	17	0	8	0	0	1	0	0	0	0	0	0	0	0	30
221	Новобураский	0	1	0	0	2	12	0	0	0	0	0	0	0	0	0	0	0	0	0	15
222	Новоузенский	0	0	0	0	3	8	1	3	0	0	0	0	0	0	0	0	0	0	0	15

Код АТЕ	Наименование АТЕ	НОШ		Прогимназия		СОШ		ООШ		Гимназия		Лицей		СОШ с УИП		ВСОШ		Школа-интернат		Колледж	ИТОГО
		город (ед.)	село (ед.)	город (ед.)	село (ед.)	город (ед.)	село (ед.)	город (ед.)	село (ед.)	город (ед.)	село (ед.)	город (ед.)	село (ед.)	город (ед.)	село (ед.)	город (ед.)	село (ед.)	город (ед.)	село (ед.)	город (ед.)	
223	Озинский	2	0	0	0	1	10	1	3	0	0	0	0	0	0	0	0	0	0	0	17
224	Перелюбский	0	0	0	0	0	9	0	6	0	0	0	0	0	0	0	0	0	0	0	15
225	Петровский	0	1	0	0	4	3	2	15	0	0	0	0	0	0	0	0	0	0	0	25
226	Питерский	0	0	0	0	0	12	0	0	0	0	0	0	0	0	0	0	0	0	0	12
227	Пугачевский	0	0	0	0	6	11	1	10	0	0	0	0	0	0	2	0	0	0	0	30
228	Ровенский	0	0	0	0	1	9	0	3	0	0	0	0	0	0	0	0	0	0	0	13
229	Романовский	0	0	0	0	1	6	0	5	0	0	0	0	0	0	0	0	0	0	0	12
230	Ртищевский	0	0	0	0	7	14	0	4	0	0	1	0	0	0	0	0	0	0	0	26
231	Самойловский	0	0	0	0	2	4	0	0	0	0	0	0	0	0	0	0	0	0	0	6
232	Саратовский	0	0	0	0	2	11	0	3	0	0	0	0	0	0	0	0	0	0	0	16
233	Советский	0	1	0	0	3	2	0	4	0	0	1	0	0	0	0	0	0	0	0	11
234	Татищевский	0	0	0	0	0	11	0	2	0	0	1	0	0	0	0	0	0	0	0	14
235	Турковский	0	0	0	0	1	4	1	6	0	0	0	0	0	0	0	0	0	0	0	12
236	Федоровский	0	0	0	0	1	6	0	5	0	0	0	0	0	0	0	0	0	0	0	12
237	Хвалынский	0	0	0	0	3	4	0	7	0	0	0	0	0	0	0	0	0	0	0	14
238	Энгельский	1	0	0	0	19	19	2	12	1	0	1	0	3	0	2	0	0	0	0	60
239	МО город Шиханы	0	0	0	0	1	0	0	0	0	0	0	0	0	0	0	0	0	0	0	1
240	ЗАТО Светлый	0	0	0	0	2	0	0	0	0	0	0	0	0	0	0	0	0	0	0	2
241	КО г. Саратов	0	0	1	0	0	0	0	0	1	0	3	0	0	0	0	0	0	0	0	5
242	Октябрьский	0	0	0	0	5	0	0	0	1	0	3	0	1	0	0	0	0	0	0	10
243	Волжский	0	0	0	0	5	0	0	0	4	0	4	0	0	0	0	0	0	0	0	13
244	Фрунзенский	0	0	0	0	2	0	0	0	1	0	1	0	2	0	0	0	0	0	0	6
245	Кировский	0	0	2	0	10	0	2	0	1	0	3	0	0	0	0	0	0	0	0	18
246	Ленинский	3	0	0	0	21	0	0	0	4	0	5	0	1	0	0	0	0	0	0	34
247	Заводской	0	0	0	0	14	4	6	0	3	0	2	0	1	0	1	0	0	0	0	31
248	МО поселок Михайловский	0	0	0	0	0	1	0	0	0	0	0	0	0	0	0	0	0	0	0	1

Код АТЕ	Наименование АТЕ	НОШ		Прогимназия		СОШ		ООШ		Гимназия		Лицей		СОШ с УИП		ВСОШ		Школа-интернат		Колледж	ИТОГО	
		город (ед.)	село (ед.)	город (ед.)	село (ед.)	город (ед.)	село (ед.)	город (ед.)	село (ед.)	город (ед.)	село (ед.)	город (ед.)	село (ед.)	город (ед.)	село (ед.)	город (ед.)	село (ед.)	город (ед.)	село (ед.)			
249	ГОУ					0	2					1							6		0	9
250	ГПОУ																				1	1
252	Частные ОО	0	0	2	0	1	0	0	0	3	0	2	0	0	0	0	0	0	0	0	0	8
253	Федеральные ОО					1	1														0	2
ИТОГО		7	4	5	0	189	376	21	196	24	1	33	0	9	0	5	0	6	0	1	877	

6. Построение кластерной модели «Оценка качества образования» для муниципальных образований Саратовской области

Определение значений показателей *результата* и *процесса* обучения посредством мониторинговых исследований и построение на их основании *кластерной модели* дает возможность оценить уровень качества образования в Саратовской области, его сильные и слабые стороны, отследить динамику развития образования в Саратовской области.

По блоку показателей «Качество процесса» 5 муниципальных систем образования Саратовской области понизили свои результаты и занимают позицию в кластере с «допустимым» уровнем организации образовательного процесса, переместившись со «среднего» уровня.

По итогам 2020/2021 учебного года показатели блока «Качество результата» для 13,8% муниципальных систем образования Саратовской области повысились и занимают позиции в кластере с «допустимым» уровнем, перейдя с «минимального», таблица 4.

Таблица 4.

Динамика перемещения муниципальных систем образования в кластерной модели

Учебный год	Качество процесса, %		Качество результата, %		
	допустимый уровень	средний уровень	минимальный уровень	допустимый уровень	средний уровень
2018/2019	0	100	0	87,5	12,5
2019/2020	0	100	78,4	21,6	0
2020/2021	10,4	89,6	64,6	35,4	0

На рисунке 2 и в таблице 5 представлена динамика перемещения муниципальных систем образования Саратовской области по кластерам за три года.

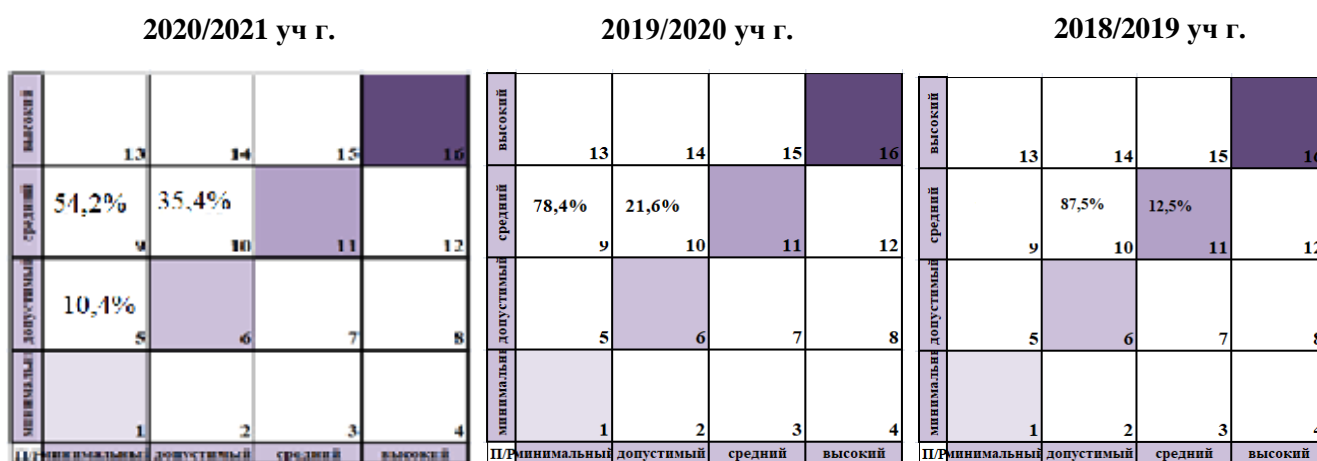


Рис.2. Распределение муниципальных систем образования Саратовской области по кластерам, %

Таблица 5

Распределение по кластерам муниципальных систем образования Саратовской области

Код АТЕ	Наименование АТЕ	№ кластера			Показатель «Качество процесса» 2020/2021 учебный год (% от max)	Оценочный интервал качества процесса (уровень)	Показатель «Качество результата» 2020/2021 учебный год (% от max)	Оценочный интервал качества результата (уровень)	Результат по сумме баллов (%)		
		2020/2021 учебный год	2019/2020 учебный год	2018/2019 учебный год					2020/2021 учебный год	2019/2020 учебный год	2018/2019 учебный год
201	Алгайский район	10	9	10	55,06	средний	25,97	допустимый	39,08	41,7	54,1
202	Аркадакский район	5	9	10	49,13	допустимый	21,89	минимальный	34,16	43,5	58,9
203	Аткарский район	9	9	10	52,61	средний	23,07	минимальный	36,38	41,7	55,5
204	Базарно-Карабулакский район	9	9	10	55,35	средний	23,12	минимальный	37,64	43,8	56,3
205	Балаковский район	10	9	10	62,58	средний	24,58	допустимый	41,70	46,8	61,7
206	Балашовский район	9	9	10	57,67	средний	22,65	минимальный	38,42	43,6	60,4
207	Балтайский район	10	10	10	53,28	средний	25,06	допустимый	37,77	45,5	59,1
208	Вольский район	9	10	10	63,13	средний	24,29	минимальный	41,79	47,6	63,9
209	Воскресенский район	9	9	10	49,72	средний	18,81	минимальный	32,74	40,6	54,7
210	Дергачевский район	5	9	10	47,57	допустимый	16,52	минимальный	30,51	41,5	57,4
211	Духовницкий район	9	9	10	53,92	средний	19,87	минимальный	35,21	44,4	59,5
212	Екатериновский район	9	9	10	51,00	средний	22,37	минимальный	35,27	40,4	55,1
213	Ершовский район	9	9	10	63,69	средний	22,61	минимальный	41,12	46,4	60,1
214	Ивантеевский район	9	9	10	55,98	средний	24,11	минимальный	38,46	45,7	64,6
215	Калининский район	9	9	10	58,11	средний	24,35	минимальный	39,56	42,1	56,3
216	Красноармейский район	5	9	10	41,63	допустимый	15,46	минимальный	27,25	42	62
217	Краснокутский район	9	9	10	53,34	средний	18,79	минимальный	34,35	42,4	57,7
218	Краснопартизанский район	9	9	10	59,36	средний	24,07	минимальный	39,97	46,3	61
219	Лысогорский район	9	9	10	53,02	средний	21,48	минимальный	35,69	41	57
220	Марксовский район	9	9	10	53,21	средний	23,61	минимальный	36,95	39,6	54,6
221	Новобураский район	5	9	10	49,23	допустимый	18,67	минимальный	32,44	40,1	59,2
222	Новоузенский район	9	9	10	58,94	средний	24,28	минимальный	39,89	45,2	58,7
223	Озинский район	9	9	10	49,56	средний	19,83	минимальный	33,22	43,7	56,5
224	Перелюбский район	10	9	10	55,39	средний	25,56	допустимый	39,00	41,3	55,1

225	Петровский район	9	9	10	57,31	средний	20,84	минимальный	37,27	41,2	59,1
226	Питерский	10	9	10	56,01	средний	25,82	допустимый	39,42	42,4	57,2
227	Пугачёвский район	9	9	10	52,39	средний	23,53	минимальный	36,53	41,1	58,4
228	Ровенский район	9	10	10	58,76	средний	24,42	минимальный	39,89	45	60,8
229	Романовский район	9	9	10	50,92	средний	20,47	минимальный	34,19	38,4	53,2
230	Ртищевский район	9	9	10	55,30	средний	22,89	минимальный	37,49	43	59,4
231	Самойловский район	10	9	10	58,10	средний	24,81	допустимый	39,80	45,6	59,6
232	Саратовский район	9	9	10	59,56	средний	24,33	минимальный	40,20	43,7	58,9
233	Советский район	10	10	11	62,40	средний	25,50	допустимый	42,12	47	63
234	Татищевский район	10	9	10	63,87	средний	26,87	допустимый	43,54	44	59,6
235	Турковский район	9	9	10	53,78	средний	21,03	минимальный	35,78	40,1	55,1
236	Фёдоровский район	5	9	10	40,07	допустимый	16,50	минимальный	27,12	43,1	59,1
237	Хвалынский район	9	9	10	59,11	средний	21,64	минимальный	38,52	42,6	59,1
238	Энгельсский район	9	9	10	59,78	средний	24,01	минимальный	40,13	44,3	59,8
239	МО г. Шиханы	10	10	11	70,39	средний	31,40	допустимый	48,96	52,5	70,7
240	ЗАТО Светлый	10	10	11	62,50	средний	28,92	допустимый	44,05	50,1	66,9
241	КО г. Саратов	10	10	11	69,33	средний	30,06	допустимый	47,75	59,5	72,8
242	Октябрьский район г. Саратова	10	10	11	69,91	средний	29,39	допустимый	47,64	52,5	70
243	Волжский район г. Саратова	10	10	10	62,41	средний	27,47	допустимый	43,21	51	67,7
244	Фрунзенский район г. Саратова	10	10	11	67,67	средний	35,17	допустимый	49,81	52,1	67,7
245	Кировский район г. Саратова	10	9	10	65,77	средний	25,21	допустимый	43,48	49,2	64,5
246	Ленинский район г. Саратова	10	9	10	65,16	средний	26,31	допустимый	43,81	48,7	67
247	Заводской район г. Саратова	9	9	10	59,91	средний	23,19	минимальный	39,73	44,7	61
248	МО п. Михайловский	10	10	10	66,49	средний	34,01	допустимый	48,64	51,5	65,8

В 10 кластере, характеризующимся «средним» уровнем блока показателей «Качество процесса» и «допустимым» уровнем блока показателей «Качество результата», находятся муниципальные системы образования 17 муниципальных образований Саратовской области, что на 6 больше чем в предыдущий отчётный период. Стабильно в течении двух последних лет в этом кластере занимают позиции 9 район: Балтайский, Советский, ЗАТО Светлый, МО г. Шиханы, МО пос. Михайловский, КО г.Саратова и пять районов города Саратова – Октябрьский, Волжский, Фрунзенский, Кировский и Ленинский. Нужно отметить что Балтайский, Волжский районы и МО пос. Михайловский занимают позицию в 10 кластере три года подряд.

В 9 кластере, отражающем «средний» уровень блока показателей «Качество процесса» и «минимальный» уровень блока показателей «Качество результата», располагаются муниципальные системы образования 26 муниципальных образований Саратовской области. К 24 районам стабильно занимающим это положение добавились Вольский и Ровенский районы, переместившиеся из 10 кластера.

Пять муниципалитетов переместились из 9 в 5 кластер, понизив уровень организации образовательного процесса до «допустимого»: Аркадакский, Дергачёвский, Красноармейский, Новобурасский, Фёдоровский.

Показатель «Отношение средней суммы баллов» в 10% муниципальных систем образования Саратовской области с высокими результатами к средней сумме баллов в 10% с низкими результатами позволяет оценить эффективность мер, направленных на снижение дифференциации (различия) по качеству образовательных результатов между образовательными организациями.

Отношение средней суммы баллов по показателю «Качество процесса» в 10% муниципальных систем образования Саратовской области с высокими результатами к средней сумме баллов в 10% муниципальных систем образования с низкими результатами в 2020/2021 учебном году составляет 1,5 (в 2019/2020 учебном году – 1,29, в 2018/2019 учебном году – 1,24; в 2017/2018 учебном – 1,68).

Отношение средней суммы баллов по показателю «Качество результата» в 10% муниципальных систем образования Саратовской области с высокими результатами к средней сумме баллов в 10% муниципальных систем образования Саратовской области с низкими результатами в 2020/2021 учебном году составляет 1,8 (в 2019/2020 учебном году – 1,6, в 2018/2019 учебном году – 1,5; в 2017/2018 учебном году – 1,3).

Распределение муниципальных систем образования Саратовской области с детализацией по показателям внутри блока «Качество процесса» в 2020/2021 учебном году представлено в таблице 6.

Таблица 6

Динамика распределения муниципальных систем образования по показателям блока «Качество процесса»
за 2020/2021, 2019/2020 учебные годы в рейтинге по сумме баллов

№ п/п	Код АТЕ	Наименование АТЕ	2021_ Создание безопасных условий при организации образовательного процесса (техническое состояние здания образовательной организации), %	2020_ Создание безопасных условий при организации образовательного процесса (техническое состояние здания образовательной организации), %	2021_ Материально-техническое и информационное обеспечение образовательного процесса, %	2020_ Материально-техническое и информационное обеспечение образовательного процесса, %	2021_ Качество образовательной среды, %	2020_ Качество образовательной среды, %	2021_ Кадровое обеспечение образовательного процесса, %	2020_ Кадровое обеспечение образовательного процесса, %	2021_ Прозрачность и объективность образовательного процесса, %	2020_ Прозрачность и объективность образовательного процесса, %	2021_ Сумма баллов качества процесса от максимального значения, %	2020_ Сумма баллов качества процесса от максимального значения, %	2021_ Уровень процесса
1	239	МО город Шиханы	67,24	61,4	80,81	65,3	28,00	66	57,14	81,8	91,89	93,2	70,39	72,6	средний
2	242	Октябрьский	65,86	69,3	74,01	71,8	41,20	52	53,57	73,6	90,81	93,4	69,91	73,5	средний
3	241	МО Город Саратов	69,66	66,1	59,19	64,3	56,80	73,2	52,86	81,8	92,43	97,3	69,33	76,5	средний
4	244	Фрунзенский	70,11	71,9	61,43	65,6	49,00	61,3	53,57	75,8	88,29	89,7	67,67	72,9	средний
5	248	МО поселок Михайловский	65,52	64,9	65,70	64,7	40,00	54	50,00	81,8	89,19	90,4	66,49	70,3	средний
6	245	Кировский	68,77	71,9	59,59	62,2	41,44	53,1	51,59	72,7	89,71	93,6	65,77	71,7	средний
7	246	Ленинский	66,89	70,8	58,29	61,6	39,88	54,2	50,84	75,4	91,57	91,3	65,16	70,8	средний
8	234	Татищевский	66,38	65,5	51,54	39,3	48,14	59	38,27	57,1	91,70	90,3	63,87	62,5	средний
9	213	Ершовский	59,17	62,1	55,36	54,3	49,18	59,6	41,23	65,3	90,97	91,8	63,69	67,3	средний
10	208	Вольский	60,40	62,4	56,15	52,2	41,87	66,9	35,48	57,5	92,98	91,9	63,13	67,7	средний
11	205	Балаковский	62,99	65,9	54,28	58,5	41,45	53,9	37,39	59,2	90,97	93,2	62,58	68,7	средний

№ п/п	Код АТЕ	Наименование АТЕ	2021_ Создание безопасных условий при организации образовательного процесса (техническое состояние здания образовательной организации), %	2020_ Создание безопасных условий при организации образовательного процесса (техническое состояние здания образовательной организации), %	2021_ Материально-техническое и информационное обеспечение образовательного процесса, %	2020_ Материально-техническое и информационное обеспечение образовательного процесса, %	2021_ Качество образовательной среды, %	2020_ Качество образовательной среды, %	2021_ Кадровое обеспечение образовательного процесса, %	2020_ Кадровое обеспечение образовательного процесса, %	2021_ Прозрачность и объективность образовательного процесса, %	2020_ Прозрачность и объективность образовательного процесса, %	2021_ Сумма баллов качества процесса от максимального значения, %	2020_ Сумма баллов качества процесса от максимального значения, %	2021_ Уровень процесса
12	240	ЗАТО Светлый	58,62	65,8	59,59	61,2	33,00	54	60,71	68,2	89,19	82,9	62,50	66,9	средний
13	243	Волжский	59,85	67	57,89	59,5	42,00	56,9	46,43	74	86,49	91,4	62,41	69,7	средний
14	233	Советский	62,23	62	54,39	52,1	40,18	57,7	40,26	64,5	91,03	88,4	62,40	65,7	средний
15	247	Заводской	59,91	63,7	49,26	53,6	42,44	47,1	45,54	70,1	86,82	88,6	59,91	64,6	средний
16	238	Энгельсский	59,53	61,6	51,24	51,8	36,85	49,8	42,39	64,1	88,70	91,6	59,78	64,7	средний
17	232	Саратовский	59,27	64,8	46,11	46,6	49,13	52,5	35,71	56,9	86,99	89,7	59,56	63,3	средний
18	218	Краснопартизанский	63,45	65,3	45,81	50,6	32,40	64,4	47,14	70,9	92,43	94,3	59,36	68,5	средний
19	237	Хвалынский	58,99	60,2	56,77	53,4	37,00	53,8	23,98	42,2	83,49	87,7	59,11	63,8	средний
20	222	Новоузенский	59,77	62,5	52,02	53,9	35,47	54,6	32,86	48,5	87,12	87,4	58,94	64,6	средний
21	228	Ровенский	59,02	61,8	46,24	46,1	42,00	56,5	35,71	58	88,77	87	58,76	62,6	средний
22	215	Калининский	56,39	59,5	45,54	42,1	44,58	58,6	28,57	45,5	88,80	89,9	58,11	61,5	средний
23	231	Самойловский	58,62	65,5	49,61	53,1	42,67	65,7	42,86	62,1	80,86	86,3	58,10	67,1	средний
24	206	Балашовский	52,83	58,4	53,64	58,1	40,41	54,3	30,40	49,9	82,95	85,6	57,67	64,5	средний
25	225	Петровский	54,90	59	45,23	45,2	39,52	49,9	29,71	46,9	90,49	90,3	57,31	61,3	средний
26	226	Питерский	58,05	56,4	37,26	40,5	43,83	56,6	35,12	47,7	88,40	87	56,01	59,3	средний
27	214	Ивантеевский	54,43	61	46,59	55,9	39,00	58,3	28,06	51,8	84,85	91,2	55,98	66,7	средний

№ п/п	Код АТЕ	Наименование АТЕ	2021_ Создание безопасных условий при организации образовательного процесса (техническое состояние здания образовательной организации), %	2020_ Создание безопасных условий при организации образовательного процесса (техническое состояние здания образовательной организации), %	2021_ Материально-техническое и информационное обеспечение образовательного процесса, %	2020_ Материально-техническое и информационное обеспечение образовательного процесса, %	2021_ Качество образовательной среды, %	2020_ Качество образовательной среды, %	2021_ Кадровое обеспечение образовательного процесса, %	2020_ Кадровое обеспечение образовательного процесса, %	2021_ Прозрачность и объективность образовательного процесса, %	2020_ Прозрачность и объективность образовательного процесса, %	2021_ Сумма баллов качества процесса от максимального значения, %	2020_ Сумма баллов качества процесса от максимального значения, %	2021_ Уровень процесса
28	224	Перелюбский	56,21	57,5	40,85	40	36,13	56,2	34,29	48,5	88,65	86,3	55,39	59,2	средний
29	204	Базарно-Карабулакский	54,07	58,1	39,56	43,9	50,32	58,4	26,29	46,2	83,62	88,7	55,35	61,5	средний
30	230	Ртищевский	52,81	55	42,83	47,9	41,63	54,1	29,37	49	85,89	88,6	55,30	61,5	средний
31	201	Александрово-Гайский	55,36	57,7	36,24	38,2	44,89	59,6	38,89	65,7	86,64	87,5	55,06	60,2	средний
32	211	Духовницкий	53,29	63,4	42,65	57,8	37,45	55,5	32,47	60	82,68	87,8	53,92	66,9	средний
33	235	Турковский	56,18	56,4	34,01	40,7	39,83	47,7	32,74	47,7	88,29	86	53,78	57,7	средний
34	217	Краснокутский	49,55	56	41,37	45,1	38,74	54,8	32,71	46,5	84,00	87,6	53,34	60,5	средний
35	207	Балтайский	52,76	63,4	36,10	48,6	53,40	62,6	24,29	37,4	79,05	87,2	53,28	63,9	средний
36	220	Марковский	53,34	56,3	40,36	38,2	39,68	49,1	30,65	50,2	81,47	85,9	53,21	57,2	средний
37	219	Лысогорский	56,35	58,6	36,54	38	34,32	54,2	27,44	45,9	87,06	87,7	53,02	58,8	средний
38	203	Аткарский	51,31	55,2	37,16	39,6	36,80	55,8	32,00	49,2	86,16	88,7	52,61	59,2	средний
39	227	Пугачевский	50,17	57	40,57	42,4	31,42	46,4	32,72	51,2	85,75	87,9	52,39	58,8	средний
40	212	Екатериновский	49,59	54,4	35,30	40,7	41,90	55,6	26,87	49,6	81,08	88,5	51,00	59,2	средний
41	229	Романовский	53,88	54,5	32,56	34,5	40,17	58,3	21,43	33,3	82,77	86,8	50,92	56,7	средний
42	209	Воскресенский	48,03	54,5	38,62	41,5	35,29	53,9	29,08	55,3	77,61	88,2	49,72	59,5	средний

№ п/п	Код АТЕ	Наименование АТЕ	2021_ Создание безопасных условий при организации образовательного процесса (техническое состояние здания образовательной организации), %	2020_ Создание безопасных условий при организации образовательного процесса (техническое состояние здания образовательной организации), %	2021_ Материально-техническое и информационное обеспечение образовательного процесса, %	2020_ Материально-техническое и информационное обеспечение образовательного процесса, %	2021_ Качество образовательной среды, %	2020_ Качество образовательной среды, %	2021_ Кадровое обеспечение образовательного процесса, %	2020_ Кадровое обеспечение образовательного процесса, %	2021_ Прозрачность и объективность образовательного процесса, %	2020_ Прозрачность и объективность образовательного процесса, %	2021_ Сумма баллов качества процесса от максимального значения, %	2020_ Сумма баллов качества процесса от максимального значения, %	2021_ Уровень процесса
43	223	Озинский	52,54	60,2	31,92	40,6	44,32	59,3	27,82	51,3	75,39	86,8	49,56	61,3	средний
44	221	Новобураский	48,47	57,9	35,34	38,1	34,89	54,1	26,59	46	79,95	83,8	49,23	57,6	допустимый
45	202	Аркадакский	45,84	57,1	37,72	46,6	40,00	56,5	28,15	53,9	75,12	92,5	49,13	63,0	допустимый
46	210	Дергачевский	52,35	65,1	36,87	41,4	30,82	50,4	29,55	53,2	71,01	87,6	47,57	60,9	допустимый
47	216	Красноармейский	39,12	56,8	33,20	47,8	30,77	50,5	22,53	48,4	64,35	90,5	41,63	61,8	допустимый
48	236	Федоровский	43,20	57,6	30,64	40,6	29,29	57,6	16,81	42,8	60,25	92,5	40,07	61,1	допустимый

По трём показателям блока «Качество процесса в некоторых муниципалитетах наблюдается повышение результата работы, рисунок 3. Над созданием безопасных условий при организации образовательного процесса плодотворно поработали 10,4 % респондентов, у 4,2% – результаты по показателю не изменились по сравнению с прошлым годом. Аналогичную ситуацию можно наблюдать по материально – техническому и информационному обеспечению образовательного процесса. Прозрачность и объективность образовательного процесса повысилась в 14,6% муниципальных образований, стабильным этот показатель остался в 6,3% случаях.

По остальным показателям наблюдается понижение результатов исследования у 100% респондентов. В 89,6% АТЕ в пределах «среднего» уровня организации образовательного процесса в целом. В 10,4% муниципальных районов (Аркадакский, Дергачёвский, Красноармейский, Новобурасский, Фёдоровский) снижение значения показателей блока «Качество процесса» до «допустимого» уровня.



Рис. 3. Динамика показателей блока «Качество процесса» на уровне муниципальных систем образования за 2020/2021, 2019/2020 учебные годы

Распределение муниципальных систем образования Саратовской области с детализацией по показателям внутри блока «Качество результата» в 2020/2021 учебном году представлено в таблице 7.

Динамика распределения муниципальных систем образования по показателям блока «Качество результата» за 2020/2021,
2019/2020 учебные годы в рейтинге по сумме баллов

№ п/п	Код АТЕ	Наименование АТЕ	2021_Образовательные результаты обучающихся, %	2020_Образовательные результаты обучающихся, %	2021_Массовость достижения базовых результатов, %	2020_Массовость достижения базовых результатов, %	2021_Индивидуализация образовательного процесса, %	2020-Индивидуализация образовательного процесса, %	2021_Развитие таланта, %	2020_Развитие таланта, %	20219_Развитие надпредметных компетенций, %	2020_Развитие надпредметных компетенций, %	2021_Развитие ключевых компетенций, %	2020-Развитие ключевых компетенций, %	2021_Развитие функциональной грамотности %	2021_Сумма баллов качества результатов от максимального значения, %	2020 Сумма баллов качества результатов от максимального значения, %	2021_Уровень результата
1	244	Фрунзенский	74,51	50	55,56	42,2	24,24	20,9	14,92	14,4	60,12	53,3	88,19	84,7	42,86	35,17	29,5	допустимый
2	248	МО поселок Михайловский	94,12	53,3	61,90	64,7	20,00	14,6	10,49	12,2	60,71	70	100,00	95,8	37,50	34,01	31,1	допустимый
3	239	МО город Шиханы	82,35	46,7	61,90	64,7	18,18	12,7	8,39	12,2	53,57	70	100,00	100	35,71	31,40	30,7	допустимый
4	241	МО Город Саратов	64,71	48,9	41,90	28,3	19,64	22,4	16,36	30,9	47,14	58,3	75,00	95,8	32,50	30,06	37,9	допустимый
5	242	Октябрьский	69,41	47,3	55,71	51,2	18,18	19,3	10,91	13,9	46,07	57,5	65,00	84,2	41,96	29,39	29,6	допустимый
6	240	ЗАТО Светлый	85,29	43,3	54,76	58,8	9,09	21,8	4,20	15,9	62,50	62,5	87,50	85,4	42,86	28,92	31,9	допустимый
7	243	Волжский	66,39	49,5	51,36	47	15,19	25,7	10,34	13,7	44,64	57,2	66,37	86,3	37,24	27,47	30,4	допустимый
8	234	Татищевский	88,24	48,6	71,43	66	9,61	6,4	3,65	4,2	52,55	63,9	66,67	86,3	37,88	26,87	23,7	допустимый
9	246	Ленинский	66,61	44,1	46,08	41,5	17,11	16,9	8,64	10,4	41,81	40,4	67,65	75,1	35,35	26,31	24,3	допустимый
10	201	Александрово-Гайский	84,97	12,6	54,50	49,7	6,06	8,5	5,59	9,8	51,19	46,1	62,96	78,2	40,48	25,97	21,7	допустимый

№ п/п	Код АТЕ	Наименование АТЕ	2021_Образовательные результаты обучающихся, %	2020_Образовательные результаты обучающихся, %	2021_Массовость достижения базовых результатов, %	2020_Массовость достижения базовых результатов, %	2021_Индивидуализация образовательного процесса, %	2020-Индивидуализация образовательного процесса, %	2021_Развитие таланта, %	2020_Развитие таланта, %	20219_Развитие надпредметных компетенций, %	2020_Развитие надпредметных компетенций, %	2021_Развитие ключевых компетенций, %	2020-Развитие ключевых компетенций, %	2021_Развитие функциональной грамотности %	2021_Сумма баллов качества результатов от максимального значения, %	2020 Сумма баллов качества результатов от максимального значения, %	2021_Уровень результата
11	226	Питерский	88,73	59,6	41,27	30,4	8,18	8,7	4,78	5,9	52,38	65	70,49	90,8	39,58	25,82	23,8	допустимый
12	224	Перелобский	85,88	49,3	46,98	31,4	7,88	9,3	6,06	5,9	49,29	51,3	65,28	86,5	37,50	25,56	21,5	допустимый
13	233	Советский	91,98	48,7	51,08	31,2	9,75	7,5	3,62	10,7	47,08	63	69,70	95,4	37,34	25,50	25,5	допустимый
14	245	Кировский	78,10	45,8	49,21	46	12,12	14	7,46	8,9	42,66	47	55,79	76,9	36,51	25,21	24,1	допустимый
15	207	Балтайский	82,94	57,5	54,76	50,3	8,00	9,4	4,90	5,2	45,71	65	66,67	96,2	36,43	25,06	25,3	допустимый
16	231	Самойловский	86,27	41,1	44,44	28,4	13,03	13,9	3,38	4,7	45,24	49,2	69,44	92,4	35,71	24,81	22,2	допустимый
17	205	Балаковский	76,97	49	44,78	34,6	8,90	11,7	4,92	6,7	50,08	51,8	61,52	81	38,11	24,58	22,3	допустимый
18	228	Ровенский	86,43	62	60,07	62,9	5,17	9	4,09	5,5	46,70	61,2	55,77	91,7	38,46	24,42	25,7	минимальный
19	215	Калининский	80,88	43,9	31,55	25,3	7,80	8,3	2,71	5,3	55,51	53,5	76,04	87,9	38,24	24,35	20,7	минимальный
20	232	Саратовский	89,71	47,7	42,26	36,6	7,27	5,9	1,88	4,6	47,77	59,1	73,70	95,3	38,95	24,33	22,1	минимальный
21	208	Вольский	79,51	58,5	51,46	48,8	7,21	10,1	2,84	7,1	46,77	60,5	68,68	93,2	38,59	24,29	25,4	минимальный
22	222	Новоузенский	76,47	56,6	42,54	38	3,88	7,2	5,73	6,6	50,71	61	60,00	92,3	40,48	24,28	23,6	минимальный
23	214	Ивантеевский	85,71	44,4	62,24	57	6,62	11,2	1,25	4,6	51,28	47,3	59,52	84,9	37,88	24,11	22,2	минимальный

№ п/п	Код АТЕ	Наименование АТЕ	2021_Образовательные результаты обучающихся, %	2020_Образовательные результаты обучающихся, %	2021_Массовость достижения базовых результатов, %	2020_Массовость достижения базовых результатов, %	2021_Индивидуализация образовательного процесса, %	2020-Индивидуализация образовательного процесса, %	2021_Развитие таланта, %	2020_Развитие таланта, %	20219_Развитие надпредметных компетенций, %	2020_Развитие надпредметных компетенций, %	2021_Развитие ключевых компетенций, %	2020-Развитие ключевых компетенций, %	2021_Развитие функциональной грамотности %	2021_Сумма баллов качества результатов от максимального значения, %	2020 Сумма баллов качества результатов от максимального значения, %	2021_Уровень результата
24	218	Краснопартизанский	89,41	60	55,24	42,4	5,82	3,3	1,40	6,3	42,86	57	70,00	80,8	39,29	24,07	22,3	минимальный
25	238	Энгельсский	73,00	43,9	49,34	34	9,51	12,4	4,29	6,1	45,37	52,1	62,98	78,8	36,89	24,01	21,6	минимальный
26	220	Марковский	80,27	46	38,25	28,8	8,56	8,9	2,30	3,7	52,42	54,4	66,40	85,4	37,38	23,61	20	минимальный
27	227	Пугачевский	81,59	55,7	53,61	39,4	4,05	6,5	2,71	4,9	48,16	58,1	62,50	81,2	37,90	23,53	21,1	минимальный
28	247	Заводской	50,18	44	43,30	36,1	10,91	14,9	5,92	7,5	43,97	47	63,54	80,5	35,94	23,19	22,7	минимальный
29	204	Базарно-Карабулакский	79,06	47,4	54,29	47,3	9,16	11,9	3,13	6,4	42,71	58,1	54,33	91,5	36,00	23,12	24,2	минимальный
30	203	Аткарский	81,41	57,5	53,14	42,7	6,91	9,1	2,10	6,3	45,14	54,8	59,17	76,4	37,00	23,07	22,5	минимальный
31	230	Ртищевский	86,27	59,3	45,33	45,7	6,46	7,7	3,42	5,7	44,58	52,2	59,41	76,7	34,59	22,89	22,1	минимальный
32	206	Балашовский	80,84	40,3	43,47	28,3	9,51	9,6	1,58	5,6	43,77	48,6	61,54	84,6	36,68	22,65	20,5	минимальный
33	213	Ершовский	85,03	56,4	30,74	24,3	9,17	11,5	2,89	6,5	45,45	60	59,47	88,4	36,93	22,61	23,2	минимальный
34	212	Екатериновский	78,43	50,2	56,92	50	3,98	8,3	1,86	2,8	47,28	47,8	55,36	72,4	36,22	22,37	19,9	минимальный
35	202	Аркадакский	74,05	50,7	44,26	46,2	7,70	9	3,09	5,2	45,17	49,3	57,60	84,3	32,67	21,89	22,1	минимальный
36	237	Хвалынский	75,63	58	44,90	34,9	4,42	5,3	5,14	3	39,80	52,5	44,64	74,2	36,61	21,64	18,7	минимальный

№ п/п	Код АТЕ	Наименование АТЕ	2021_Образовательные результаты обучающихся, %	2020_Образовательные результаты обучающихся, %	2021_Массовость достижения базовых результатов, %	2020_Массовость достижения базовых результатов, %	2021_Индивидуализация образовательного процесса, %	2020-Индивидуализация образовательного процесса, %	2021_Развитие таланта, %	2020_Развитие таланта, %	20219_Развитие надпредметных компетенций, %	2020_Развитие надпредметных компетенций, %	2021_Развитие ключевых компетенций, %	2020-Развитие ключевых компетенций, %	2021_Развитие функциональной грамотности %	2021_Сумма баллов качества результатов от максимального значения, %	2020 Сумма баллов качества результатов от максимального значения, %	2021_Уровень результата
37	219	Лысогорский	84,21	59,3	42,36	39,9	2,87	5,4	1,66	3	44,92	63,2	59,21	85,4	35,62	21,48	21,2	минимальный
38	235	Турковский	77,94	42,2	54,76	51	4,55	4	2,56	6,9	34,23	47,5	42,36	73,3	38,69	21,03	20,3	минимальный
39	225	Петровский	78,35	66,9	38,48	30,1	3,71	5,1	2,35	4,6	40,71	42,8	50,17	69	38,29	20,84	18,4	минимальный
40	229	Романовский	57,35	41,1	48,41	43,6	4,55	4,8	2,62	4,3	39,29	38,8	60,07	73,4	33,63	20,47	18	минимальный
41	211	Духовницкий	69,52	37	36,80	10,2	5,29	8,3	1,72	5,9	39,61	46,8	59,85	79,6	32,14	19,87	18,8	минимальный
42	223	Озинский	78,64	48,8	48,12	45,6	3,73	6,3	1,66	5,8	37,78	61,4	55,92	88,1	29,14	19,83	23,1	минимальный
43	209	Воскресенский	68,49	49,7	41,84	41,2	5,71	6,9	3,30	2,2	36,73	53,8	45,24	82,8	27,30	18,81	19,5	минимальный
44	217	Краснокутский	75,23	54,4	35,09	42,2	4,11	4,8	1,18	6,5	40,23	57,2	40,79	83,3	34,77	18,79	22,1	минимальный
45	221	Новобурасский	70,92	55,9	46,03	47	9,29	8	2,41	4,4	30,95	47,7	39,81	77,6	28,08	18,67	20	минимальный
46	210	Дергачевский	68,72	53,5	40,91	41,5	6,20	8,3	0,99	5,4	32,31	42	40,34	71,5	23,21	16,52	19,7	минимальный
47	236	Федоровский	57,79	46,8	42,02	63	5,13	6,8	1,03	4,4	30,04	59,7	44,12	88,1	26,47	16,50	23	минимальный
48	216	Красноармейский	63,50	58,3	37,24	43,3	2,14	4,4	1,88	3,9	29,12	47,7	32,80	80,5	26,19	15,46	19,7	минимальный

По результатам 2020/2021 учебного года по блоку «Качество результата» 35,4% муниципальных систем образования Саратовской области набрали от 25% до 35% от максимально возможного значения по данным показателям, то есть «допустимый» уровень. Соответственно 64,6% респондентов показали «минимальный» уровень «Качества образования». То есть 17 муниципальных систем образования переместились в более благоприятный кластер по блоку показателей «Качество результата».

В целом показатели блока «Качество результата» ниже «среднего» уровня, но стоит отметить, что по результатам 2020/2021 учебного года во всех муниципальных системах образования «Образовательные результаты» обучающихся повысились, рисунок 4. В 79,1% АТЕ повысился показатель «Массовость достижения образовательных результатов». По остальным показателям этого блока более 70% респондентов показывают отрицательную динамику.

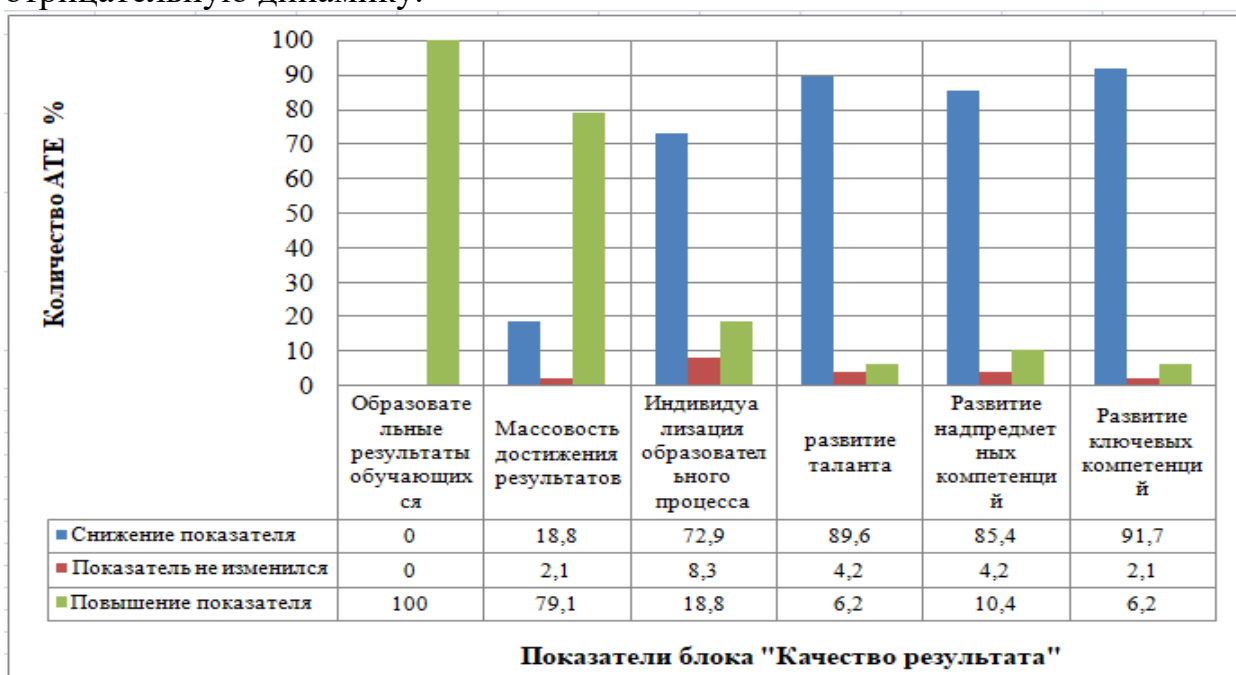


Рис. 4. Динамика показателей блока «Качество результата» на уровне муниципальных систем образования за 2020/2021, 2019/2020 учебные годы

7. Распределение по кластерам общеобразовательных организаций населенных пунктов городского типа

По итогам предшествующих мониторинговых исследований качества образования, прошедших на федеральном и региональном уровнях, обнаружена существенная разница между результатами показателей, касающихся обучающихся городских и сельских образовательных организаций. Этот факт указывает на наличие системных проблем в обеспечении одинаковых возможностей получения качественного образования обучающимися общеобразовательных организаций городских и сельских населенных пунктов. В связи с этим при распределении общеобразовательных организаций по кластерам учитывается информация о

населённом пункте, в котором расположена общеобразовательная организация. Информация представлена в данном разделе анализа.

Обучающиеся городских общеобразовательных организаций составили 80,6% всех участников мониторинговых исследований, количество общеобразовательных организаций населенных пунктов городского типа – 299.

Кластерная модель наглядно показывает, что в 2020/2021 учебном году увеличилось количество образовательных организаций, расположенных в населенных пунктах городского типа и обеспечивающих процесс обучения на среднем уровне (9, 10, 11 кластеры) на 10,3% (в 2020/2021 уч. году – 93,6%, в 2019/2020 уч. году – 83,3%,). Количество организаций, обеспечивающих учебный процесс на высоком уровне (13, 14 кластеры) уменьшилось на 9,1% (в 2020/2021 уч. году – 2,4%, в 2019/2020 уч. году – 11,5%). Уменьшилось на 0,9% количество образовательных организаций, обеспечивающих учебный процесс на допустимом уровне (5 кластер) (в 2020/2021 уч. году – 4%, 2019/2020 уч. году – 4,9%). По показателям блока «Качество результата» только 0,3% исследуемых образовательных организации средний уровень, в 2019/2020 учебном году такие образовательные организации отсутствовали. Высокий уровень по качеству результата, так же как и в 2019/2020 учебном году не показала ни одна образовательная организация. Допустимый уровень показали 67,3% из числа исследуемых образовательных организаций (6, 10 и 14 кластеры), что на 5,7% выше, чем в 2019/2020 учебном году. Минимальный уровень показателей по блоку «Качество результата» (5, 9 и 13 кластеры) показали 32,4% образовательных организаций, что на 6% ниже 2019/2020 учебного года, рисунок 5.

2020/2021 учебный год					2019/2020 учебный год						
уровень	высокий	0,3%	2,1%			1,8%	9,7%				
		13	14	15	16	13	14	15	16		
	средний	28,8%	64,5%	0,3%		31,4%	51,9%				
		9	10	11	12	9	10	11	12		
уровень	допустимый	3,3%	0,7%			4,9%					
		5	6	7	8	5	6	7	8		
уровень	минимальный					0,3%					
		1	2	3	4	1	2	3	4		
п/р		минимальный	допустимый	средний	высокий	п/р		минимальный	допустимый	средний	высокий

Рис.5. Распределение образовательных организаций, расположенных в населенных пунктах городского типа по кластерам, %

Перечень общеобразовательных организаций, расположенных в населенных пунктах городского типа, распределившихся по кластерам, представлен в таблице 8.

Таблица 8

Кластеризация общеобразовательных организаций, расположенных в населенных пунктах городского типа в динамике

Код общеобразовательной организации	Краткое наименование общеобразовательной организации	Качество процесса, 2020/2021 уч.год (%)	Качество процесса, 2020/2021 уч.год (уровень)	Качество процесса, 2019/2020 уч.год (%)	Качество процесса, 2019/2020 уч.год (уровень)	Качество результата, 2020/2021 уч.год (%)	Качество результата (уровень) 2020/2021 уч.год	Качество результата, 2019/2020 уч.год (%)	Качество результата (уровень) 2019/2020 уч.год	Кластер 2020/2021 уч.год	Кластер 2019/2020 уч.год
205017	МАОУ СОШ № 27 г. Балаково	81,9	высокий	84,1	высокий	29,1	допустимый	34,2	допустимый	14	14
230053	МОУ СОШ № 7 г. Ртищево	81,9	высокий	83,3	высокий	27,0	допустимый	25,5	допустимый	14	14
233043	МБОУ СОШ р.п. Пушкино	82,9	высокий	83,3	высокий	31,4	допустимый	27,2	допустимый	14	14
243015	МАОУ Гимназия № 4 г. Саратова	81,7	высокий	84,9	высокий	37,8	допустимый	41,7	допустимый	14	14
246213	МОУ СОШ № 57 г. Саратова	80,9	высокий	75,0	средний	32,3	допустимый	24,8	минимальный	14	10
252015	ЧОУ Гимназия гуманитарных наук г. Саратова	97,9	высокий	39,2	средний	35,8	допустимый	6,5	минимальный	14	5
245026	МАОУ Лицей Солярис г. Саратова	79,9	средний	85,3	высокий	17,4	минимальный	27,9	допустимый	13	14
238153	МОУ СОШ № 33 г. Энгельса	65,6	средний	63,9	средний	49,7	допустимый	28,3	допустимый	11	10
202013	МБОУ СОШ № 1 г. Аркадака	74,6	средний	78,9	средний	33,4	допустимый	27,2	допустимый	10	10
202023	МБОУ СОШ № 2 г. Аркадака	62,8	средний	66,7	средний	36,3	допустимый	31,1	допустимый	10	10
202033	МБОУ СОШ № 3 г. Аркадака	72,5	средний	70,7	средний	30,5	допустимый	28,7	допустимый	10	10
203013	МОУ СОШ № 1 г. Аткарска	63,5	средний	68,8	средний	31,9	допустимый	31,5	допустимый	10	10
203033	МОУ СОШ № 3 г. Аткарска	55,1	средний	58,2	средний	28,8	допустимый	23,3	минимальный	10	9
203053	МОУ СОШ № 8 г. Аткарска	54,1	средний	72,3	средний	29,7	допустимый	29,5	допустимый	10	10
203063	МОУ СОШ № 9 г. Аткарска	58,9	средний	75,4	средний	30,5	допустимый	29,9	допустимый	10	10
203073	МОУ СОШ № 10 г. Аткарска	54,8	средний	61,1	средний	30,5	допустимый	27,2	допустимый	10	10
204033	МАОУ СОШ р.п. Свободный	60,5	средний	59,9	средний	39,2	допустимый	24,4	минимальный	10	9
205013	МАОУ СОШ № 2 г. Балаково	75,9	средний	80,1	высокий	29,7	допустимый	36,2	допустимый	10	14
205015	МАОУ Гимназия № 1 г. Балаково	78,7	средний	81,9	высокий	35,5	допустимый	42,1	допустимый	10	14
205016	МАОУ Лицей № 1 г. Балаково	70,9	средний	77,2	средний	33,4	допустимый	34,3	допустимый	10	10

Код общеобразовательной организации	Краткое наименование общеобразовательной организации	Качество процесса, 2020/2021 уч.год (%)	Качество процесса, 2020/2021 уч.год (уровень)	Качество процесса, 2019/2020 уч.год (%)	Качество процесса, 2019/2020 уч.год (уровень)	Качество результата, 2020/2021 уч.год (%)	Качество результата (уровень) 2020/2021 уч.год	Качество результата, 2019/2020 уч.год (%)	Качество результата (уровень) 2019/2020 уч.год	Кластер 2020/2021 уч.год	Кластер 2019/2020 уч.год
205025	МАОУ Гимназия № 2 г. Балаково	65,3	средний	70,7	средний	29,7	допустимый	29,9	допустимый	10	10
205026	МАОУ Лицей № 2 г. Балаково	67,7	средний	73,6	средний	29,7	допустимый	25,9	допустимый	10	10
205033	МАОУ СОШ № 4 г. Балаково	75,2	средний	73,6	средний	25,6	допустимый	25,9	допустимый	10	10
205053	МАОУ СОШ № 7 г. Балаково	73,8	средний	80,4	высокий	26,7	допустимый	21,7	минимальный	10	13
205063	МАОУ СОШ № 11 г. Балаково	56,7	средний	66,7	средний	26,5	допустимый	22,8	минимальный	10	9
205073	МАОУ СОШ № 12 г. Балаково	56,2	средний	67,6	средний	32,3	допустимый	28,3	допустимый	10	10
205083	МАОУ СОШ № 13 г. Балаково	69,2	средний	70,7	средний	37,2	допустимый	17,3	минимальный	10	9
205093	МАОУ СОШ № 16 г. Балаково	65,3	средний	71,7	средний	30,5	допустимый	28,7	допустимый	10	10
205103	МАОУ СОШ № 18 г. Балаково	65,6	средний	71,6	средний	26,5	допустимый	25,6	допустимый	10	10
205113	МАОУ СОШ № 19 г. Балаково	66,3	средний	72,1	средний	26,5	допустимый	19,3	минимальный	10	9
205133	МАОУ СОШ № 22 г. Балаково	79,4	средний	76,9	средний	27,0	допустимый	29,5	допустимый	10	10
205143	МАОУ СОШ № 25 г. Балаково	75,9	средний	79,3	средний	34,3	допустимый	34,6	допустимый	10	10
205153	МАОУ СОШ № 26 г. Балаково	75,9	средний	78,3	средний	37,8	допустимый	25,2	допустимый	10	10
205263	МАОУ СОШ № 15 г. Балаково	65,1	средний	75,9	средний	25,6	допустимый	19,7	минимальный	10	9
206015	МОУ Гимназия г. Балашова	62,9	средний	66,9	средний	39,8	допустимый	38,6	допустимый	10	10
206025	МОУ Гимназия № 1 г. Балашова	74,8	средний	79,9	средний	27,3	допустимый	34,3	допустимый	10	14
206043	МАОУ СОШ № 6 г. Балашова	65,9	средний	59,9	средний	30,8	допустимый	25,2	допустимый	10	10
206083	МАОУ СОШ № 15 г. Балашова	67,2	средний	70,8	средний	27,9	допустимый	26,8	допустимый	10	10
206093	МОУ СОШ № 16 г. Балашова	74,1	средний	75,2	средний	27,6	допустимый	20,5	минимальный	10	9
206103	МОУ СОШ № 17 г. Балашова	61,9	средний	61,8	средний	26,5	допустимый	25,2	допустимый	10	10

Код общеобразовательной организации	Краткое наименование общеобразовательной организации	Качество процесса, 2020/2021 уч.год (%)	Качество процесса, 2020/2021 уч.год (уровень)	Качество процесса, 2019/2020 уч.год (%)	Качество процесса, 2019/2020 уч.год (уровень)	Качество результата, 2020/2021 уч.год (%)	Качество результата (уровень) 2020/2021 уч.год	Качество результата, 2019/2020 уч.год (%)	Качество результата (уровень) 2019/2020 уч.год	Кластер 2020/2021 уч.год	Кластер 2019/2020 уч.год
206106	МОУ Лицей г. Балашова	72,9	средний	80,3	средний	29,4	допустимый	36,6	допустимый	10	14
208013	МОУ ВМР СОШ № 2 р.п. Сенной	70,4	средний	71,0	средний	27,0	допустимый	27,9	допустимый	10	10
208014	МОУ ВМР ООШ № 10 г. Вольска	55,7	средний	53,6	средний	25,8	допустимый	22,6	минимальный	10	9
208015	МОУ Гимназия г. Вольска	71,9	средний	72,1	средний	31,7	допустимый	34,6	допустимый	10	10
208016	МОУ ВМР Лицей г. Вольска	63,1	средний	71,0	средний	32,6	допустимый	41,7	допустимый	10	10
208023	МОУ ВМР СОШ № 3 г. Вольска	75,0	средний	74,3	средний	31,9	допустимый	32,7	допустимый	10	10
208033	МОУ ВМР СОШ № 4 г. Вольска	75,4	средний	82,1	высокий	35,8	допустимый	26,8	допустимый	10	14
208043	МОУ ВМР СОШ № 5 г. Вольска	71,9	средний	82,9	высокий	29,1	допустимый	31,5	допустимый	10	14
208053	МОУ ВМР СОШ № 6 г. Вольска	75,9	средний	71,4	средний	25,0	минимальный	32,3	допустимый	10	10
208063	МОУ ВМР СОШ № 11 г. Вольска	74,5	средний	77,5	средний	30,2	допустимый	30,7	допустимый	10	10
208073	МОУ ВМР СОШ № 16 г. Вольска	73,1	средний	81,5	высокий	27,3	допустимый	30,7	допустимый	10	14
208083	МОУ ВМР СОШ № 17 г. Вольска	69,2	средний	75,7	средний	28,5	допустимый	24,4	минимальный	10	9
208103	МОУ ВМР СОШ № 47 р. п. Сенной	71,3	средний	71,6	средний	28,2	допустимый	29,1	допустимый	10	10
210023	МОУ СОШ № 2 р.п. Дергачи	69,7	средний	73,9	средний	27,3	допустимый	24,0	минимальный	10	9
211093	МОУ СОШ им. Г.И. Марчука р.п. Духовницкое	68,3	средний	77,4	средний	25,9	допустимый	25,6	допустимый	10	10

Код общеобразовательной организации	Краткое наименование общеобразовательной организации	Качество процесса, 2020/2021 уч.год (%)	Качество процесса, 2020/2021 уч.год (уровень)	Качество процесса, 2019/2020 уч.год (%)	Качество процесса, 2019/2020 уч.год (уровень)	Качество результата, 2020/2021 уч.год (%)	Качество результата (уровень) 2020/2021 уч.год	Качество результата, 2019/2020 уч.год (%)	Качество результата (уровень) 2019/2020 уч.год	Кластер 2020/2021 уч.год	Кластер 2019/2020 уч.год
212013	МБОУ СОШ № 1 р.п. Екатериновка	63,8	средний	73,7	средний	28,2	допустимый	28,3	допустимый	10	10
213023	МОУ СОШ № 2 г. Ершова	61,2	средний	67,8	средний	28,5	допустимый	29,5	допустимый	10	10
213033	МОУ СОШ № 3 г. Ершова	79,1	средний	81,9	высокий	30,5	допустимый	27,6	допустимый	10	14
215013	МБОУ СОШ № 1 г. Калининска	71,1	средний	78,4	средний	32,6	допустимый	31,9	допустимый	10	10
215023	МБОУ СОШ № 2 г. Калининска	74,3	средний	74,6	средний	26,2	допустимый	27,2	допустимый	10	10
216023	МБОУ СОШ № 3 г. Красноармейска	67,4	средний	65,4	средний	32,3	допустимый	21,3	минимальный	10	9
219013	МБОУ СОШ № 1 р.п. Лысье Горы	61,2	средний	61,1	средний	27,0	допустимый	27,2	допустимый	10	10
220013	МОУ СОШ № 1 г. Маркса	58,2	средний	62,7	средний	31,7	допустимый	28,3	допустимый	10	10
220016	МОУ Лицей г. Маркса	75,4	средний	65,6	средний	32,9	допустимый	28,7	допустимый	10	10
220023	МОУ СОШ № 3 г. Маркса	61,7	средний	64,7	средний	28,5	допустимый	25,2	допустимый	10	10
220033	МОУ СОШ № 4 г. Маркса	66,3	средний	67,0	средний	32,3	допустимый	31,1	допустимый	10	10
220043	МОУ СОШ № 6 г. Маркса	70,9	средний	65,8	средний	31,1	допустимый	27,9	допустимый	10	10
221023	МОУ Школа № 2 р.п. Новые Бурасы	72,2	средний	76,1	средний	36,1	допустимый	29,5	допустимый	10	10
222013	МОУ СОШ № 1 г. Новоузенска	64,9	средний	69,6	средний	25,6	допустимый	21,7	минимальный	10	9
222063	МОУ СОШ № 8 г. Новоузенска	62,8	средний	68,1	средний	30,2	допустимый	28,3	допустимый	10	10
223013	МОУ СОШ р.п. Озинки	67,4	средний	71,8	средний	25,5	допустимый	23,6	допустимый	10	9
223014	МОУ ООШ р.п. Озинки	56,5	средний	56,3	средний	28,4	допустимый	24,8	допустимый	10	10
225013	МОУ СОШ № 1 г. Петровска	68,4	средний	77,7	средний	33,4	допустимый	37,8	допустимый	10	10
225014	МБОУ ООШ № 5 г. Петровска	54,4	средний	57,8	средний	30,3	допустимый	23,0	минимальный	10	9
225023	МБОУ СОШ № 2 г. Петровска	71,1	средний	75,9	средний	27,3	допустимый	25,9	допустимый	10	10

Код общеобразовательной организации	Краткое наименование общеобразовательной организации	Качество процесса, 2020/2021 уч.год (%)	Качество процесса, 2020/2021 уч.год (уровень)	Качество процесса, 2019/2020 уч.год (%)	Качество процесса, 2019/2020 уч.год (уровень)	Качество результата, 2020/2021 уч.год (%)	Качество результата (уровень) 2020/2021 уч.год	Качество результата, 2019/2020 уч.год (%)	Качество результата (уровень) 2019/2020 уч.год	Кластер 2020/2021 уч.год	Кластер 2019/2020 уч.год
225024	МОУ ООШ № 7 г. Петровска	74,3	средний	77,5	средний	26,1	допустимый	25,7	допустимый	10	10
225033	МОУ СОШ № 3 г. Петровска	70,0	средний	70,1	средний	34,6	допустимый	33,1	допустимый	10	10
225043	МБОУ СОШ № 8 г. Петровска	65,1	средний	75,4	средний	29,1	допустимый	29,9	допустимый	10	10
227013	МОУ СОШ № 1 г. Пугачева	74,8	средний	61,8	средний	34,9	допустимый	28,3	допустимый	10	10
227023	МОУ СОШ № 2 г. Пугачева	61,9	средний	69,7	средний	35,5	допустимый	35,4	допустимый	10	10
227033	МОУ СОШ № 3 г. Пугачева	57,9	средний	77,2	средний	33,7	допустимый	32,7	допустимый	10	10
227043	МОУ СОШ № 5 г. Пугачева	60,1	средний	62,9	средний	26,5	допустимый	28,7	допустимый	10	10
227053	МОУ СОШ № 13 г. Пугачева	71,5	средний	73,4	средний	28,5	допустимый	28,3	допустимый	10	10
227063	МОУ ОШ № 14 г. Пугачева	64,9	средний	67,8	средний	27,9	допустимый	34,6	допустимый	10	10
229013	МОУ Романовская СОШ	64,0	средний	62,1	средний	29,1	допустимый	22,1	минимальный	10	9
230013	МОУ СОШ № 1 г. Ртищево	67,4	средний	72,1	средний	25,6	допустимый	33,5	допустимый	10	10
230016	МОУ Лицей № 3 г. Ртищево	69,7	средний	74,1	средний	39,2	допустимый	33,1	допустимый	10	10
230023	МОУ СОШ № 2 г. Ртищево	64,5	средний	63,8	средний	32,9	допустимый	31,9	допустимый	10	10
230033	МОУ СОШ № 4 г. Ртищево	61,9	средний	73,7	средний	27,9	допустимый	25,9	допустимый	10	10
230043	МОУ СОШ № 5 г. Ртищево	66,7	средний	65,0	средний	26,7	допустимый	27,6	допустимый	10	10
230063	МОУ СОШ № 9 г. Ртищево	65,3	средний	65,6	средний	35,2	допустимый	31,5	допустимый	10	10
232063	МОУ СОШ р.п. Красный Октябрь	73,4	средний	73,2	средний	28,5	допустимый	27,6	допустимый	10	10
232143	МОУ СОШ р.п. Соколовый	59,0	средний	60,2	средний	27,6	допустимый	29,5	допустимый	10	10
233016	МБОУ Лицей р. п. Степное	63,5	средний	69,2	средний	34,6	допустимый	34,3	допустимый	10	10
233033	МБОУ СОШ р.п. Советское	62,1	средний	62,7	средний	30,2	допустимый	27,6	допустимый	10	10
234016	МОУ Татищевский лицей	78,2	средний	66,9	средний	32,9	допустимый	25,6	допустимый	10	10
235063	МОУ СОШ р.п. Турки	67,0	средний	64,7	средний	30,5	допустимый	27,2	допустимый	10	10
235074	МОУ ООШ р.п. Турки	61,3	средний	57,6	средний	29,4	допустимый	25,7	допустимый	10	10
236013	МОУ СОШ № 1 р.п. Мокроус	60,3	средний	62,3	средний	28,8	допустимый	25,9	допустимый	10	10
237013	МОУ СОШ № 1 г. Хвалынска	67,7	средний	75,2	средний	29,9	допустимый	27,2	допустимый	10	10

Код общеобразовательной организации	Краткое наименование общеобразовательной организации	Качество процесса, 2020/2021 уч.год (%)	Качество процесса, 2020/2021 уч.год (уровень)	Качество процесса, 2019/2020 уч.год (%)	Качество процесса, 2019/2020 уч.год (уровень)	Качество результата, 2020/2021 уч.год (%)	Качество результата (уровень) 2020/2021 уч.год	Качество результата, 2019/2020 уч.год (%)	Качество результата (уровень) 2019/2020 уч.год	Кластер 2020/2021 уч.год	Кластер 2019/2020 уч.год
237023	МОУ СОШ № 2 г. Хвалынска	62,2	средний	70,5	средний	28,5	допустимый	22,8	минимальный	10	9
237033	МОУ СОШ № 3 г. Хвалынска	72,9	средний	72,5	средний	31,4	допустимый	20,9	минимальный	10	9
238014	МОУ ООШ № 2 г. Энгельса	56,1	средний	61,9	средний	30,0	допустимый	16,5	минимальный	10	9
238015	МОУ Гимназия № 8 г. Энгельса	72,3	средний	81,3	высокий	33,4	допустимый	34,6	допустимый	10	14
238016	МОУ МЭЛ им. А.Г. Шнитке г. Энгельса	75,2	средний	68,1	средний	25,9	допустимый	34,3	допустимый	10	10
238017	МАОУ Образовательный центр им. М.М. Расковой г. Энгельса	67,4	средний	80,9	высокий	26,5	допустимый	28,3	допустимый	10	14
238043	МОУ СОШ № 9 г. Энгельса	76,6	средний	80,1	высокий	29,4	допустимый	34,6	допустимый	10	14
238047	МОУ СОШ № 32 г. Энгельса	64,9	средний	67,6	средний	28,2	допустимый	29,9	допустимый	10	10
238053	МОУ СОШ № 12 г. Энгельса	59,8	средний	67,9	средний	29,7	допустимый	24,4	допустимый	10	9
238063	МОУ СОШ № 16 г. Энгельса	71,6	средний	77,2	средний	31,4	допустимый	29,9	допустимый	10	10
238083	МОУ СОШ № 19 г. Энгельса	72,3	средний	75,9	средний	28,8	допустимый	24,8	допустимый	10	10
238093	МОУ СОШ № 20 г. Энгельса	65,1	средний	72,3	средний	31,1	допустимый	26,8	допустимый	10	10
238113	МАОУ СОШ № 7 г. Энгельса	56,7	средний	54,5	средний	27,3	допустимый	16,5	минимальный	10	9
238123	МОУ СОШ № 24 г. Энгельса	74,3	средний	80,8	высокий	29,9	допустимый	25,9	допустимый	10	14
238133	МОУ СОШ № 31 г. Энгельса	72,3	средний	42,2	допустимый	29,9	допустимый	22,4	минимальный	10	5
238143	МОУ СОШ им. Ю.А. Гагарина г. Энгельса	72,7	средний	84,1	высокий	25,3	допустимый	23,2	минимальный	10	13
238163	МОУ СОШ № 42 г. Энгельса	61,2	средний	58,5	средний	30,2	допустимый	20,9	минимальный	10	9
239013	МОУ СОШ № 12 г. Шиханы	70,4	средний	72,6	средний	31,4	допустимый	30,7	допустимый	10	10
240013	МОУ СОШ № 2 ЗАТО Светлый	62,6	средний	67,9	средний	31,4	допустимый	31,9	допустимый	10	10
240023	МОУ СОШ № 3 ЗАТО Светлый	62,4	средний	65,8	средний	26,5	допустимый	31,9	допустимый	10	10

Код общеобразовательной организации	Краткое наименование общеобразовательной организации	Качество процесса, 2020/2021 уч.год (%)	Качество процесса, 2020/2021 уч.год (уровень)	Качество процесса, 2019/2020 уч.год (%)	Качество процесса, 2019/2020 уч.год (уровень)	Качество результата, 2020/2021 уч.год (%)	Качество результата (уровень) 2020/2021 уч.год	Качество результата, 2019/2020 уч.год (%)	Качество результата (уровень) 2019/2020 уч.год	Кластер 2020/2021 уч.год	Кластер 2019/2020 уч.год
241015	МАОУ Гимназия № 2 г. Саратова	76,6	средний	74,3	средний	40,9	допустимый	37,4	допустимый	10	10
241026	МАОУ Лицей гуманитарных наук г. Саратова	71,9	средний	75,7	средний	43,3	допустимый	40,9	допустимый	10	10
241036	МАОУ ФТЛ № 1 г. Саратова	75,4	средний	80,9	высокий	36,6	допустимый	43,5	допустимый	10	14
241046	МАОУ Инженерный лицей г. Саратова	73,6	средний	38,2	средний	24,7	минимальный	22,8	минимальный	10	5
241802	МАОУ Прогимназия № 237 Семицветик г.Саратова	76,8	средний	74,6	средний	36,6	допустимый	15,2	минимальный	10	9
242013	МОУ СОШ № 6 г. Саратова	56,4	средний	61,6	средний	27,0	допустимый	24,0	минимальный	10	9
242015	МАОУ Гимназия № 1 г. Саратова	63,8	средний	68,8	средний	40,7	допустимый	38,9	допустимый	10	10
242016	МОУ Лицей № 2 г. Саратова	79,4	средний	82,6	высокий	31,1	допустимый	29,5	допустимый	10	14
242017	МОУ СОШ № 95 с УИОП г. Саратова	59,4	средний	62,3	средний	31,9	допустимый	30,7	допустимый	10	10
242023	МОУ СОШ № 7 г. Саратова	73,9	средний	78,4	средний	27,6	допустимый	26,4	допустимый	10	10
242036	МАОУ Лицей № 62 г. Саратова	78,7	средний	79,7	средний	27,3	допустимый	31,9	допустимый	10	14
242043	МОУ СОШ № 45 г. Саратова	69,2	средний	73,2	средний	26,5	допустимый	22,0	минимальный	10	9
242053	МОУ СОШ № 82 г. Саратова	70,4	средний	71,6	средний	30,8	допустимый	28,3	допустимый	10	10
242063	МОУ СОШ № 97 г. Саратова	75,7	средний	76,9	средний	29,9	допустимый	29,1	допустимый	10	10
243013	МОУ СОШ № 8 г. Саратова	69,5	средний	78,3	средний	25,6	допустимый	32,7	допустимый	10	10
243016	МОУ Лицей № 4 г. Саратова	68,1	средний	69,9	средний	34,3	допустимый	38,2	допустимый	10	10
243023	МОУ СОШ № 9 г. Саратова	62,9	средний	71,6	средний	29,1	допустимый	23,6	минимальный	10	9
243025	МОУ Гимназия № 7 г. Саратова	70,6	средний	77,5	средний	26,5	допустимый	29,5	допустимый	10	10
243026	МОУ ЛПН г. Саратова	67,2	средний	62,5	средний	29,8	допустимый	32,8	допустимый	10	10

Код общеобразовательной организации	Краткое наименование общеобразовательной организации	Качество процесса, 2020/2021 уч.год (%)	Качество процесса, 2020/2021 уч.год (уровень)	Качество процесса, 2019/2020 уч.год (%)	Качество процесса, 2019/2020 уч.год (уровень)	Качество результата, 2020/2021 уч.год (%)	Качество результата (уровень) 2020/2021 уч.год	Качество результата, 2019/2020 уч.год (%)	Качество результата (уровень) 2019/2020 уч.год	Кластер 2020/2021 уч.год	Кластер 2019/2020 уч.год
243033	МОУ СОШ № 10 г. Саратова	65,9	средний	65,0	средний	28,5	допустимый	23,2	минимальный	10	9
243035	МОУ РПКГ г. Саратова	54,3	средний	57,9	средний	35,2	допустимый	30,3	допустимый	10	10
243036	МОУ Лицей № 107 г. Саратова	69,2	средний	71,2	средний	29,1	допустимый	23,6	минимальный	10	9
243045	МОУ НТГ г. Саратова	65,6	средний	67,6	средний	31,7	допустимый	25,2	допустимый	10	10
243046	МОУ ГЭЛ г. Саратова	68,4	средний	74,3	средний	31,4	допустимый	44,1	допустимый	10	10
243053	МОУ СОШ № 66 г. Саратова	67,0	средний	64,9	средний	33,4	допустимый	24,4	минимальный	10	9
244013	МОУ СОШ № 1 г. Саратова	58,2	средний	67,6	средний	30,8	допустимый	26,8	допустимый	10	10
244015	МАОУ Гимназия № 3 г. Саратова	78,6	средний	77,9	средний	40,7	допустимый	35,4	допустимый	10	10
244016	МАОУ Лицей № 37 г. Саратова	75,7	средний	81,9	высокий	39,2	допустимый	32,7	допустимый	10	14
244017	МОУ СОШ № 18 УИП г. Саратова	66,8	средний	75,0	средний	35,2	допустимый	34,6	допустимый	10	10
244027	МОУ СОШ № 2 УИП г. Саратова	63,3	средний	66,7	средний	29,7	допустимый	25,9	допустимый	10	10
244033	МОУ СОШ № 77 г. Саратова	63,5	средний	68,5	средний	35,5	допустимый	21,3	минимальный	10	9
245015	МАОУ Гимназия № 31 г. Саратова	67,4	средний	65,4	средний	31,4	допустимый	29,9	допустимый	10	10
245016	МАОУ ЛМИ г. Саратова	67,0	средний	74,3	средний	39,2	допустимый	37,8	допустимый	10	10
245024	МОУ ООШ № 17 г. Саратова	52,8	средний	57,8	средний	28,7	допустимый	16,9	минимальный	10	9
245033	МАОУ СОШ № 21 г. Саратова	69,5	средний	77,5	средний	34,6	допустимый	25,9	допустимый	10	10
245043	МОУ СОШ № 24 г. Саратова	74,5	средний	71,6	средний	28,5	допустимый	26,4	допустимый	10	10
245053	МАОУ СОШ № 51 г. Саратова	74,3	средний	84,8	высокий	25,3	допустимый	28,3	допустимый	10	14
245063	МОУ СОШ № 54 г. Саратова	73,9	средний	82,1	высокий	33,7	допустимый	28,3	допустимый	10	14
245073	МОУ СОШ № 67 г. Саратова	66,8	средний	81,5	высокий	32,9	допустимый	35,0	допустимый	10	14

Код общеобразовательной организации	Краткое наименование общеобразовательной организации	Качество процесса, 2020/2021 уч.год (%)	Качество процесса, 2020/2021 уч.год (уровень)	Качество процесса, 2019/2020 уч.год (%)	Качество процесса, 2019/2020 уч.год (уровень)	Качество результата, 2020/2021 уч.год (%)	Качество результата (уровень) 2020/2021 уч.год	Качество результата, 2019/2020 уч.год (%)	Качество результата (уровень) 2019/2020 уч.год	Кластер 2020/2021 уч.год	Кластер 2019/2020 уч.год
245093	МОУ СОШ № 71 г. Саратова	63,8	средний	69,6	средний	31,7	допустимый	20,5	минимальный	10	9
245103	МОУ СОШ № 73 г. Саратова	59,4	средний	66,1	средний	28,5	допустимый	26,8	допустимый	10	10
245123	МАОУ СОШ Аврора г. Саратова	76,2	средний	64,5	средний	27,9	допустимый	11,0	минимальный	10	9
245802	МАОУ Прогимназия Кристаллик г. Саратова	74,2	средний	76,2	средний	39,0	допустимый	8,9	минимальный	10	9
246015	МАОУ Гимназия № 87 г. Саратова	68,8	средний	84,4	высокий	40,1	допустимый	32,7	допустимый	10	14
246016	МАОУ Лицей № 36 г. Саратова	79,4	средний	83,3	высокий	25,6	допустимый	24,0	минимальный	10	13
246023	МОУ СОШ № 44 г. Саратова	57,6	средний	69,4	средний	27,6	допустимый	20,5	минимальный	10	9
246025	МАОУ Гимназия № 108 г. Саратова	61,5	средний	70,1	средний	31,1	допустимый	32,3	допустимый	10	10
246026	МОУ Лицей № 47 г. Саратова	75,9	средний	82,2	высокий	29,7	допустимый	29,5	допустимый	10	14
246027	МОУ СОШ № 63 с УИП г. Саратова	65,4	средний	73,2	средний	29,7	допустимый	34,3	допустимый	10	10
246033	МОУ СОШ № 46 г. Саратова	72,2	средний	76,9	средний	36,9	допустимый	22,8	минимальный	10	9
246036	МОУ Лицей № 50 г. Саратова	76,9	средний	84,8	высокий	39,8	допустимый	27,6	допустимый	10	14
246043	МОУ СОШ № 48 г. Саратова	63,1	средний	72,5	средний	28,2	допустимый	37,4	допустимый	10	10
246046	МАОУ МБЛ г. Саратова	67,4	средний	75,4	средний	25,6	допустимый	25,2	допустимый	10	10
246053	МОУ СОШ № 49 г. Саратова	67,2	средний	70,3	средний	31,1	допустимый	22,8	минимальный	10	9
246056	МОУ Лицей № 56 г. Саратова	78,2	средний	79,7	средний	29,9	допустимый	22,8	минимальный	10	13
246063	МОУ СОШ № 52 г. Саратова	67,6	средний	64,7	средний	31,9	допустимый	22,8	минимальный	10	9
246093	МОУ СОШ № 61 г. Саратова	66,8	средний	67,9	средний	28,5	допустимый	20,1	минимальный	10	9
246103	МОУ СОШ № 72 г. Саратова	72,3	средний	77,9	средний	31,4	допустимый	25,9	допустимый	10	10
246123	МОУ СОШ № 76 г. Саратова	57,9	средний	59,2	средний	28,5	допустимый	22,4	минимальный	10	9
246153	МОУ СОШ № 94 г. Саратова	74,1	средний	78,1	средний	28,5	допустимый	28,3	допустимый	10	10

Код общеобразовательной организации	Краткое наименование общеобразовательной организации	Качество процесса, 2020/2021 уч.год (%)	Качество процесса, 2020/2021 уч.год (уровень)	Качество процесса, 2019/2020 уч.год (%)	Качество процесса, 2019/2020 уч.год (уровень)	Качество результата, 2020/2021 уч.год (%)	Качество результата (уровень) 2020/2021 уч.год	Качество результата, 2019/2020 уч.год (%)	Качество результата (уровень) 2019/2020 уч.год	Кластер 2020/2021 уч.год	Кластер 2019/2020 уч.год
246163	МОУ СОШ № 100 г. Саратова	62,9	средний	64,3	средний	27,3	допустимый	22,4	минимальный	10	9
246173	МОУ СОШ № 101 г. Саратова	58,2	средний	68,3	средний	33,7	допустимый	25,2	допустимый	10	10
246183	МОУ СОШ № 102 г. Саратова	59,2	средний	69,2	средний	26,2	допустимый	21,3	минимальный	10	9
246193	МОУ СОШ № 103 г. Саратова	62,4	средний	65,2	средний	29,7	допустимый	32,7	допустимый	10	10
247013	МОУ СОШ № 5 г. Саратова	55,3	средний	59,9	средний	27,0	допустимый	29,1	допустимый	10	10
247015	МОУ Гимназия № 5 г. Саратова	72,9	средний	73,0	средний	35,2	допустимый	27,6	допустимый	10	10
247016	МБОУ Лицей № 15 г. Саратова	68,4	средний	71,6	средний	46,2	допустимый	38,9	допустимый	10	10
247024	МОУ ООШ № 26 г. Саратова	70,0	средний	73,7	средний	27,7	допустимый	13,5		10	9
247025	МОУ Гимназия № 58 г. Саратова	69,7	средний	70,7	средний	31,7	допустимый	31,9	допустимый	10	10
247026	МОУ Лицей № 53 г. Саратова	68,4	средний	73,2	средний	29,1	допустимый	27,6	допустимый	10	10
247027	МОУ СОШ № 59 с УИП г. Саратова	69,5	средний	67,2	средний	25,9	допустимый	29,1	допустимый	10	10
247035	МОУ Гимназия № 34 г. Саратова	74,1	средний	71,4	средний	25,6	допустимый	24,8	минимальный	10	10
247054	МОУ ООШ № 81 г. Саратова	57,8	средний	46,2	допустимый	26,1	допустимый	16,5	минимальный	10	5
247073	МОУ СОШ № 83 г. Саратова	64,2	средний	68,1	средний	27,6	допустимый	23,6	минимальный	10	9
247083	МОУ СОШ № 84 г. Саратова	76,4	средний	72,3	средний	29,1	допустимый	20,1	минимальный	10	9
247084	МБОУ ООШ № 104 г. Саратова	50,7	средний	41,9	допустимый	25,5	допустимый	22,2	минимальный	10	5
247093	МОУ СОШ № 106 г. Саратова	64,4	средний	64,9	средний	28,5	допустимый	25,6	допустимый	10	10
247103	МОУ СОШ № 22 г. Саратова	61,2	средний	77,5	средний	31,1	допустимый	19,3	минимальный	10	9
249022	ГБОУ СО Школа-интернат г. Хвалынска	60,6	средний	62,9	средний	26,5	допустимый	24,0	минимальный	10	9

Код общеобразовательной организации	Краткое наименование общеобразовательной организации	Качество процесса, 2020/2021 уч.год (%)	Качество процесса, 2020/2021 уч.год (уровень)	Качество процесса, 2019/2020 уч.год (%)	Качество процесса, 2019/2020 уч.год (уровень)	Качество результата, 2020/2021 уч.год (%)	Качество результата (уровень) 2020/2021 уч.год	Качество результата, 2019/2020 уч.год (%)	Качество результата (уровень) 2019/2020 уч.год	Кластер 2020/2021 уч.год	Кластер 2019/2020 уч.год
249042	ГБОУ СО СКШ № 2 г. Саратова	71,3	средний	77,5	средний	27,9	допустимый	18,8	минимальный	10	9
252126	ЧОУ ЛИЕН г. Саратова	71,8	средний	71,2	средний	28,8	допустимый	38,2	допустимый	10	10
204023	МБОУ СОШ № 2 р.п. Базрный Карабулак	71,1	средний	66,8	средний	22,7	минимальный	25,6	допустимый	9	10
205014	МАОУ ООШ № 6 г. Балаково	55,4	средний	62,3	средний	24,2	минимальный	15,2	минимальный	9	9
205023	МАОУ СОШ № 3 г. Балаково	61,9	средний	75,5	средний	23,3	минимальный	19,3	минимальный	9	9
205034	МАОУ ООШ № 10 г. Балаково	63,9	средний	74,8	средний	13,5	минимальный	19,1	минимальный	9	9
205043	МАОУ СОШ № 5 г. Балаково	69,5	средний	68,5	средний	25,0	минимальный	24,8	минимальный	9	9
205123	МАОУ СОШ № 21 г. Балаково	69,9	средний	76,1	средний	18,3	минимальный	26,8	допустимый	9	10
205163	МАОУ СОШ № 28 г. Балаково	73,8	средний	79,0	средний	18,3	минимальный	33,9	допустимый	9	10
206013	МОУ СОШ № 3 г. Балашова	77,1	средний	77,4	средний	18,0	минимальный	24,8	минимальный	9	10
206033	МОУ СОШ № 5 г. Балашова	65,6	средний	64,7	средний	23,8	минимальный	26,8	допустимый	9	10
206053	МОУ СОШ № 7 г. Балашова	53,9	средний	61,6	средний	23,8	минимальный	19,7	минимальный	9	9
206063	МБОУ СОШ № 9 г. Балашова	58,3	средний	59,6	средний	20,6	минимальный	25,6	допустимый	9	10
206073	МОУ СОШ № 12 г. Балашова	64,2	средний	80,4	высокий	20,9	минимальный	23,2	минимальный	9	13
208093	МОУ ВМР СОШ № 19 г. Вольска	50,5	средний	53,1	средний	23,3	минимальный	21,3	минимальный	9	9
210013	МОУ СОШ № 1 р.п. Дергачи	62,2	средний	69,0	средний	18,9	минимальный	31,1	допустимый	9	10
211012	МОУ НОШ р.п. Духовницкое	57,8	средний	51,3	средний	5,7	минимальный	6,3	минимальный	9	9
212023	МОУ СОШ № 2 р.п. Екатериновка	55,1	средний	61,4	средний	25,0	минимальный	22,8	минимальный	9	9
213013	МОУ СОШ № 1 г. Ершова	74,5	средний	73,4	средний	24,1	минимальный	26,8	допустимый	9	10
213043	МОУ СОШ № 4 г. Ершова	63,5	средний	67,4	средний	24,1	минимальный	25,2	допустимый	9	10
213053	МОУ СОШ № 5 г. Ершова	66,0	средний	70,1	средний	25,0	минимальный	30,7	допустимый	9	10
216013	МБОУ СОШ № 2 г. Красноармейска	60,5	средний	69,0	средний	24,7	минимальный	26,0	допустимый	9	10

Код общеобразовательной организации	Краткое наименование общеобразовательной организации	Качество процесса, 2020/2021 уч.год (%)	Качество процесса, 2020/2021 уч.год (уровень)	Качество процесса, 2019/2020 уч.год (%)	Качество процесса, 2019/2020 уч.год (уровень)	Качество результата, 2020/2021 уч.год (%)	Качество результата (уровень) 2020/2021 уч.год	Качество результата, 2019/2020 уч.год (%)	Качество результата (уровень) 2019/2020 уч.год	Кластер 2020/2021 уч.год	Кластер 2019/2020 уч.год
216073	МБОУ СОШ № 8 г. Красноармейска	70,6	средний	76,8	средний	19,5	минимальный	22,4	минимальный	9	9
217013	МОУ СОШ № 1 г. Красный Кут	63,8	средний	65,0	средний	20,6	минимальный	30,7	допустимый	9	10
217023	МОУ СОШ № 2 г. Красный Кут	68,3	средний	65,9	средний	25,0	минимальный	26,0	допустимый	9	10
217033	МОУ СОШ № 3 г. Красный Кут	61,2	средний	68,5	средний	17,2	минимальный	25,6	допустимый	9	10
219023	МБОУ СОШ № 2 р.п. Лысье Горы	70,6	средний	77,2	средний	20,3	минимальный	27,6	допустимый	9	10
221013	МОУ СОШ № 1 р.п. Новые Бурасы	73,6	средний	82,6	высокий	21,8	минимальный	30,3	допустимый	9	14
222014	МОУ ООШ № 2 г. Новоузенска	55,4	средний	57,4	средний	21,6	минимальный	22,2	минимальный	9	9
222033	МОУ СОШ № 4 г. Новоузенска	61,3	средний	76,3	средний	25,0	минимальный	23,2	минимальный	9	9
223022	МОУ НОШ р.п. Озинки	62,2	средний	56,4	средний	23,6	минимальный	12,7	минимальный	9	9
228013	МБОУ СОШ р.п. Ровное	72,0	средний	76,6	средний	23,8	минимальный	32,7	допустимый	9	10
230213	МАОУ СОШ № 8 г. Ртищево	64,4	средний	71,2	средний	20,9	минимальный	25,2	допустимый	9	10
231013	МБОУ СОШ № 1 р.п. Самойловка	66,0	средний	69,2	средний	21,5	минимальный	20,9	минимальный	9	9
233013	МБОУ СОШ № 1 р.п. Степное	61,2	средний	66,5	средний	22,7	минимальный	30,7	допустимый	9	10
238012	МОУ Начальная школа г. Энгельса	66,9	средний	73,5	средний	8,9	минимальный	12,7	минимальный	9	9
238013	МОУ СОШ № 1 г. Энгельса	77,0	средний	72,6	средний	16,6	минимальный	23,6	минимальный	9	9
238023	МОУ СОШ № 4 г. Энгельса	62,1	средний	55,4	средний	17,7	минимальный	19,3	минимальный	9	9
238027	МОУ СОШ № 30 г. Энгельса	64,0	средний	72,6	средний	24,1	минимальный	26,0	допустимый	9	10

Код общеобразовательной организации	Краткое наименование общеобразовательной организации	Качество процесса, 2020/2021 уч.год (%)	Качество процесса, 2020/2021 уч.год (уровень)	Качество процесса, 2019/2020 уч.год (%)	Качество процесса, 2019/2020 уч.год (уровень)	Качество результата, 2020/2021 уч.год (%)	Качество результата (уровень) 2020/2021 уч.год	Качество результата, 2019/2020 уч.год (%)	Качество результата (уровень) 2019/2020 уч.год	Кластер 2020/2021 уч.год	Кластер 2019/2020 уч.год
238033	МОУ СОШ № 5 г. Энгельса	53,7	средний	66,5	средний	22,7	минимальный	21,3	минимальный	9	9
238044	МОУ ООШ № 10 г. Энгельса	58,9	средний	55,9	средний	21,6	минимальный	14,3	минимальный	9	9
238064	МОУ СОШ № 26 г. Энгельса	58,9	средний	64,0	средний	23,3	минимальный	22,6	минимальный	9	9
238073	МОУ СОШ № 18 г. Энгельса	61,7	средний	66,7	средний	23,5	минимальный	26,8	допустимый	9	10
238373	МАОУ СОШ № 29 г. Энгельса	58,2	средний	76,8	средний	22,7	минимальный	25,6	допустимый	9	10
238353	МОУ СОШ Патриот г. Энгельса	75,7	средний	76,6	средний	23,0	минимальный	16,1	минимальный	9	9
238363	МОУ СОШ № 3 г. Энгельса	69,0	средний	63,8	средний	24,1	минимальный	25,2	допустимый	9	10
242026	МАОУ Лицей № 3 г. Саратова	72,2	средний	79,7	средний	20,9	минимальный	35,0	допустимый	9	14
243043	МОУ СОШ № 11 г. Саратова	65,6	средний	69,9	средний	18,3	минимальный	27,2	допустимый	9	10
245014	МОУ ООШ № 14 г. Саратова	60,2	средний	61,6	средний	20,0	минимальный	20,0	минимальный	9	9
245036	МАОУ Лицей Звезда г. Саратова	65,2	средний	-	-	15,7	минимальный	-	-	9	
245083	МОУ СОШ № 70 г. Саратова	63,5	средний	65,9	средний	23,5	минимальный	21,7	минимальный	9	9
245113	МОУ СОШ № 93 г. Саратова	70,4	средний	79,0	средний	20,6	минимальный	26,0	допустимый	9	10
245812	МАОУ Прогимназия Олимпоник г. Саратова	78,1	средний	54,9	средний	13,8	минимальный	3,9	минимальный	9	9
246012	МОУ НОШ № 78 г. Саратова	69,0	средний	45,6	допустимый	24,4	минимальный	1,3	минимальный	9	5
246013	МОУ СОШ № 41 г. Саратова	60,8	средний	67,2	средний	24,4	минимальный	25,2	допустимый	9	10
246022	МОУ НОШ № 88 г. Саратова	66,7	средний	45,5	допустимый	10,6	минимальный	6,5	минимальный	9	5
246032	МОУ НОШ N 238 г. Саратова	68,2	средний	66,0	средний	17,9	минимальный	26,6	допустимый	9	10
246035	МОУ Гимназия № 89 г. Саратова	77,7	средний	83,7	высокий	24,4	минимальный	29,1	допустимый	9	14
246045	МОУ Гимназия № 75 г. Саратова	64,2	средний	65,4	средний	22,1	минимальный	28,0	допустимый	9	10
246073	МОУ СОШ № 55 г. Саратова	72,0	средний	77,9	средний	25,0	минимальный	29,1	допустимый	9	10
246083	МОУ СОШ № 60 г. Саратова	64,7	средний	77,0	средний	23,3	минимальный	20,9	минимальный	9	9

Код общеобразовательной организации	Краткое наименование общеобразовательной организации	Качество процесса, 2020/2021 уч.год (%)	Качество процесса, 2020/2021 уч.год (уровень)	Качество процесса, 2019/2020 уч.год (%)	Качество процесса, 2019/2020 уч.год (уровень)	Качество результата, 2020/2021 уч.год (%)	Качество результата (уровень) 2020/2021 уч.год	Качество результата, 2019/2020 уч.год (%)	Качество результата (уровень) 2019/2020 уч.год	Кластер 2020/2021 уч.год	Кластер 2019/2020 уч.год
246133	МОУ СОШ № 86 г. Саратова	59,6	средний	61,4	средний	22,4	минимальный	18,9	минимальный	9	9
246203	МОУ СОШ № 105 г. Саратова	65,6	средний	71,7	средний	19,8	минимальный	17,3	минимальный	9	9
246223	МОУ СОШ № 64 г. Саратова	56,6	средний	62,5	средний	20,6	минимальный	18,1	минимальный	9	9
246233	МОУ СОШ № 69 г. Саратова	59,4	средний	65,5	средний	20,3	минимальный	25,7	допустимый	9	10
247023	МБОУ СОШ № 23 г. Саратова	71,5	средний	71,6	средний	22,1	минимальный	32,3	допустимый	9	10
247033	МОУ СОШ № 38 г. Саратова	66,5	средний	71,2	средний	24,1	минимальный	23,2	минимальный	9	9
247043	МОУ СОШ № 40 г. Саратова	66,3	средний	70,5	средний	22,4	минимальный	27,2	допустимый	9	10
247053	МОУ СОШ № 43г. Саратова	61,5	средний	69,4	средний	19,5	минимальный	15,0	минимальный	9	9
247074	МБОУ ООШ № 91 г. Саратова	52,0	средний	51,5	средний	21,9	минимальный	17,0	минимальный	9	9
247113	МБОУ СОШ № 16 г. Саратова	69,0	средний	66,1	средний	22,7	минимальный	19,7	минимальный	9	9
247123	МБОУ СОШ № 90 г. Саратова	60,5	средний	62,5	средний	22,4	минимальный	13,8	минимальный	9	9
247133	МОУ СОШ № 39 г. Саратова	56,7	средний	57,8	средний	13,1	минимальный	12,2	минимальный	9	9
247153	МАОУ СОШ п. Красный Текстильщик г. Саратова	59,6	средний	71,6	средний	13,7	минимальный	20,5	минимальный	9	9
247183	МАОУ СОШ п. Сергиевский г. Саратова	62,9	средний	67,0	средний	20,9	минимальный	18,5	минимальный	9	9
249012	ГБОУ СО Школа-интернат г. Пугачева	55,7	средний	79,0	средний	21,2	минимальный	20,0	минимальный	9	9
249013	ГБОУ СО Санаторная школа- интернат г. Калининска	55,3	средний	63,4	средний	20,1	минимальный	16,5	минимальный	9	9
249023	ГБОУ СО Санаторная школа- интернат г. Петровска	73,8	средний	73,2	средний	22,4	минимальный	32,3	допустимый	9	10
249032	ГБОУ СО СКШ № 1 г. Саратова	62,2	средний	65,3	средний	17,7	минимальный	19,8	минимальный	9	9
249046	ГАОУ СО Лицей-интернат 64 г. Саратова	73,7	средний	-	-	14,7	минимальный	-	-	9	
250183	ГПОУ СОКИ г. Саратова	56,9	средний	-	-	16,2	минимальный	-	-	9	

Код общеобразовательной организации	Краткое наименование общеобразовательной организации	Качество процесса, 2020/2021 уч.год (%)	Качество процесса, 2020/2021 уч.год (уровень)	Качество процесса, 2019/2020 уч.год (%)	Качество процесса, 2019/2020 уч.год (уровень)	Качество результата, 2020/2021 уч.год (%)	Качество результата (уровень) 2020/2021 уч.год	Качество результата, 2019/2020 уч.год (%)	Качество результата (уровень) 2019/2020 уч.год	Кластер 2020/2021 уч.год	Кластер 2019/2020 уч.год
252025	Хвалынская православная классическая гимназия во имя Святого мученика Александра Медема - структурное подразделение ГБОУ СО «СОШ п. Алексеевка Хвалынского района имени В. М. Пашина»	61,2	средний	54,0	средний	24,1	минимальный	24,4	минимальный	9	9
252035	ЧОУ Православная гимназия г. Саратова	65,2	средний	63,8	средний	20,6	минимальный	23,6	минимальный	9	9
252106	Лицей-интернат №5 ОАО РЖД г. Красный Кут	63,8	средний	65,2	средний	18,0	минимальный	28,7	допустимый	9	10
252802	ЧОУ прогимназия Д.А.Р. г. Саратова	65,4	средний	74,3	средний	18,7	минимальный	12,7	минимальный	9	9
252812	ЧОУ Прогимназия Идеал г. Саратова	69,8	средний	49,4	допустимый	23,6	минимальный	4,3	минимальный	9	5
253013	ФГКОУ СОШ № 24 г. Вольска	64,7	средний	73,0	средний	24,4	минимальный	20,9	минимальный	9	9
227014	МОУ ООШ № 4 г. Пугачева	46,1	допустимый	46,8	допустимый	31,6	допустимый	19,6	минимальный	6	5
247044	МОУ ООШ № 78 г. Саратова	49,2	допустимый	52,8	средний	28,4	допустимый	19,6	минимальный	6	9
203024	МОУ ООШ № 2 г. Аткарска	48,9	допустимый	54,7	средний	23,2	минимальный	18,3	минимальный	5	9
203034	МОУ ООШ № 6 г. Аткарска	46,3	допустимый	51,3	средний	18,7	минимальный	23,5	минимальный	5	9
223012	МОУ НОШ № 3 р.п. Озинки	40,4	допустимый	53,7	средний	18,7	минимальный	12,7	минимальный	5	9
227018	МБОУ ВОШ № 2 г. Пугачева	34,8	допустимый	39,2	допустимый	8,7	минимальный	1,0	минимальный	5	5
227028	МБОУ ВОШ № 3 г. Пугачева	29,1	допустимый	34,9	допустимый	4,5	минимальный	1,4	минимальный	5	5
231023	МБОУ СОШ № 2 р.п. Самойловка	44,9	допустимый	60,3	средний	16,6	минимальный	21,3	минимальный	5	9

Код общеобразовательной организации	Краткое наименование общеобразовательной организации	Качество процесса, 2020/2021 уч.год (%)	Качество процесса, 2020/2021 уч.год (уровень)	Качество процесса, 2019/2020 уч.год (%)	Качество процесса, 2019/2020 уч.год (уровень)	Качество результата, 2020/2021 уч.год (%)	Качество результата (уровень) 2020/2021 уч.год	Качество результата, 2019/2020 уч.год (%)	Качество результата (уровень) 2019/2020 уч.год	Кластер 2020/2021 уч.год	Кластер 2019/2020 уч.год
238018	МКОУ В(С)ОШ № 6 г. Энгельса	33,3	допустимый	31,3	допустимый	2,0	минимальный	1,0	минимальный	5	5
238028	МКОУ В(С)ОШ № 7 г. Энгельса	30,9	допустимый	33,0	допустимый	1,45	минимальный	1,0	минимальный	5	5
247018	МКОУ В(С)ОШ № 9 г. Саратова	44,6	допустимый	42,8	допустимый	13,2	минимальный	11,1	минимальный	5	5
252013	ЧОУ СОШ ЭЕКО г. Саратова	46,6	допустимый	51,3	средний	15,9	минимальный	19,7	минимальный	5	9

В 2020/2021 учебном году в 14 кластере находятся 6 образовательных организации Саратовской области, расположенные в населенных пунктах городского типа, из них 2 гимназии и 4 СОШ. При высоком уровне организации образовательного процесса они показывают допустимый уровень образовательных результатов. В 2019/2020 учебном году таких образовательных организаций было 30 (6 гимназий, 9 лицеев, 15 СОШ).

13 кластер включает в себя 1 образовательную организацию (МАОУ Лицей «Солярис»), расположенных в населенных пунктах городского типа. При высоком уровне образовательного процесса МАОУ Лицей «Солярис» показал минимальный результат. В 2019/2020 учебном году таких образовательных организаций в Саратовской области было 5 (2 лицея, 3 СОШ).

В 11 кластере находится одна образовательная организация (МОУ СОШ №33 г. Энгельса). Данный кластер характеризуется средним уровнем организации процесса обучения и средним уровнем результатов. В 2019/2020 учебном году образовательные организации в 11 кластере отсутствовали.

Самый многочисленный кластер – 10. В него входят 193 общеобразовательные организации, которые характеризуются средним уровнем организации образовательного процесса и допустимым уровнем образовательных результатов. 133 СОШ (68,9%), 8 ООШ (4,1%) и 2 НОШ (1,0%), 50 общеобразовательных организаций повышенного уровня: гимназии, лицеи (25,9%), 2 (1%) школы-интернаты. В 2020/2021 учебном году образовательных организаций в 10 кластере на 19,1% меньше, чем в 2019/2020 учебном году.

В 2020/2021 учебном году в 9 кластер входят 86 образовательных организации, что на 9,3% ниже, чем в 2019/2020 учебном году (94 образовательные организации). Кластер характеризуется средним уровнем организации образовательного процесса при минимальном уровне образовательных результатов. 65 СОШ (75,6%), 6 ООШ (7,0%), 6 НОШ (7,0%), 7 общеобразовательных организаций повышенного уровня: гимназии, лицеи (7,0%), 2 (2,3%) школы-интернаты.

В 2020/2-21 учебном году в 6 кластер вошли две образовательные организации. В 20219/2020 учебном году образовательные организации в 6 кластере отсутствовали. Кластер характеризуется допустимым уровнем образовательного процесса и допустимым уровнем результата.

В 5 кластер, который характеризуется допустимым уровнем организации образовательного процесса и минимальным уровнем образовательных результатов входят в 2020/2021 учебном году вошли 10 образовательных организаций (в 2019/2020 учебном году 15 общеобразовательных организаций): 1 НОШ (10%), 2 ООШ (20%), 2 СОШ (20%), 5 ВОШ (В(С)ОШ (50%).

В 2020/2021 учебном году 167 (56,2%) образовательных организаций Саратовской области, расположенных в населенных пунктах городского типа сохранили свое положение в кластерной модели по сравнению с 2019/2020 учебным годом. В 58 (19,4%) образовательных учреждениях наблюдается

положительная динамика. В 71 (23,4%) образовательных учреждениях наблюдается отрицательная динамика. Три образовательных учреждения в 2020/2021 учебном году участвуют в мониторинге впервые (МАОУ Лицей «Звезда» г. Саратова, ГАОУ СО Лицей-интернат 64 г. Саратова, ГПОУ СОКИ г. Саратова).

Положительная динамика в 2020/2021 учебном году наблюдается у 58 образовательных организаций, Саратовской области, расположенных в населенных пунктах городского типа. Две образовательные организации перешли в 14 кластер (МОУ СОШ № 57 г. Саратова – в 20219/2020 уч. год 10 кластер; ЧОУ Гимназия гуманитарных наук г. Саратова – в 20219/2020 уч. год 5 кластер). Такой переход демонстрирует повышение качества процесса обучения при сохранении результата на допустимом уровне. МОУ СОШ №33 г. Энгельса перешла из 10 кластера в 11 кластер, что означает повышение результата до уровня среднего при сохранении уровня процесса обучения. Четыре образовательные организации перешли из 5 кластера в 10 кластер, что показывает повышение уровня результата и улучшение материальной базы образовательного учреждения, то есть процесса обучения (МОУ СОШ № 31 г. Энгельса, МАОУ Инженерный лицей г. Саратова, МОУ ООШ № 81 г. Саратова, МБОУ ООШ № 104 г. Саратова). Три образовательные организации перешли из 5 кластера в 9 кластер, что говорит о повышении уровня процесса обучения при сохранении результата на минимальном уровне (МОУ НОШ № 78 г. Саратова, МОУ НОШ № 88 г. Саратова, ЧОУ Прогимназия «Идеал» г. Саратова). Повысили свой уровень с 9 кластера на 10 кластер 47 (22,9%) образовательных организаций, что говорит о сохранении уровня процесса образования и повышении уровня результата до допустимого. МОУ ООШ №4 г. Пугачева повысила кластер с 5 на 6, что говорит о сохранении уровня процесса обучения и повышении уровня результата до допустимого.

Отрицательная динамика в 2020/2021 учебном году наблюдается у 71 образовательных организаций, Саратовской области, расположенных в населенных пунктах городского типа. МАОУ Лицей «Солярис» г. Саратов перешел из 14 кластера в 13 кластер, что говорит о снижении образовательных результатов до минимального уровня при сохранении высокого уровня процесса обучения. 34 (48,6%) образовательных организации переместились из 10 кластера в 9 кластер понизив результата обучения до минимального, сохранив при этом средний уровень процесс обучения. МАОУ СОШ №7 г. Балаково, МОУ СОШ им. Ю.А. Гагарина г. Энгельс, МАОУ Лицей №36 г. Саратова, МОУ Лицей № 56 г. Саратова переместились из 13 в 10 кластер, что говорит о понижении уровня процесса обучения и повышения уровня результатов обучения до допустимого. МОУ ООШ № 78 г. Саратова перешла из 9 в 6 кластер, который характеризуется допустимым уровнем процесса обучения и результата. 22 (31,4%) образовательные организации перешли из 14 кластера в 10 кластер: 4 гимназии (МАОУ Гимназия №1 г. Балаково, МОУ Гимназия №1 г. Балашова, МОУ Гимназия № 8 г. Энгельса, МАОУ Гимназия № 87

г. Саратова); 7 лицеев (МОУ Лицей г. Балашова, МАОУ ФТЛ № 1 г. Саратова, МОУ Лицей № 2 г. Саратова, МАОУ Лицей № 62 г. Саратова, МАОУ Лицей № 37 г. Саратова, МАОУ Гимназия № 87 г. Саратова). Переход из 14 в 10 кластер означает, что при сохранении допустимого результата обучения процесс обеспечения обучения с высокого уровня опустился на средний. Переход МОУ СОШ №12 г. Балашова из 13 кластера в 9 также говорит о снижении уровня процесса обучения. Пять школ понизили уровень процесса обучения перейдя из 9 кластера в 5 кластер при сохранении минимального результата обучения (МОУ ООШ №2 г. Аткарска, МОУ ООШ №6 г. Аткарска, МОУ НОШ №3 р.п. Озинки, МБОУ СОШ №2 им. В.Д.Ревякина р.п.Самойловка, ЧОУ СОШ ЭЕКО г. Саратова). Еще 3 образовательных учреждения (МОУ СОШ № 1 р.п. Новые Бурасы, МАОУ Лицей №3 им. А.С. Пушкина г. Саратова, МОУ Гимназия № 89 г. Саратова) перешли из 14 кластера в 9, понизив как уровень процесса обучения до среднего, так и уровень результата обучения до минимального.

Распределение образовательных организации Саратовской области, расположенные в населенных пунктах городского типа с детализацией по показателям внутри блока «Качество процесса» в 2020/2021 учебном году представлено в таблице 9.

Таблица 9

Распределение образовательных организаций, расположенных в населенных пунктах городского типа по показателям блока «Качество процесса» в динамике

Код общеобразовательной организации	Краткое наименование общеобразовательной организации	Состояние здания образовательной организации, %	Материально-техническое и информационное обеспечение образовательного процесса, %	Качество образовательной среды, %	Кадровое обеспечение образовательного процесса, %	Прозрачность и объективность образовательного процесса, %	Состояние здания образовательной организации, %	Материально-техническое и информационное обеспечение образовательного процесса, %	Качество образовательной среды, %	Кадровое обеспечение образовательного процесса, %	Прозрачность и объективность образовательного процесса, %		
												2020/2021 уч. год	
202013	МБОУ СОШ № 1 г. Аркадака	67,2	78,5	52,0	57,1	94,6	71,0	94,1	64,0	72,0	78,0		
202023	МБОУ СОШ № 2 г. Аркадака	63,8	46,5	62,0	50,0	83,8	59,0	50,6	68,0	81,0	87,0		
202033	МБОУ СОШ № 3 г. Аркадака	62,1	76,2	54,0	50,0	93,2	61,0	63,5	50,0	90,0	97,0		
203013	МОУ СОШ № 1 г. Аткарска	50,0	53,5	50,0	42,9	98,6	54,0	64,7	68,0	36,0	90,0		
203024	МОУ ООШ № 2 г. Аткарска	50,0	19,8	60,5	28,6	79,7	56,0	31,2	65,0	36,0	78,0		
203033	МОУ СОШ № 3 г. Аткарска	55,2	39,0	30,0	50,0	91,9	54,0	39,4	50,0	63,0	87,0		
203034	МОУ ООШ № 6 г. Аткарска	48,3	36,0	28,9	7,1	73,0	47,0	24,1	52,0	63,0	83,0		
203053	МОУ СОШ № 8 г. Аткарска	58,6	37,8	36,0	42,9	83,8	66,0	75,9	42,0	72,0	93,0		
203063	МОУ СОШ № 9 г. Аткарска	63,8	44,2	32,0	57,1	90,5	66,0	89,4	46,0	81,0	84,0		
203073	МОУ СОШ № 10 г. Аткарска	69,0	29,7	34,0	42,9	89,2	70,0	30,0	64,0	72,0	86,0		
204023	МБОУ СОШ № 2 р.п. Базрный Карабулак	65,5	80,8	44,0	50,0	86,5	70,0	71,2	38,0	72,0	78,0		
204033	МАОУ СОШ р.п. Свободный	58,6	44,8	68,0	28,6	81,1	59,0	40,6	66,0	45,0	80,0		
205013	МАОУ СОШ № 2 г. Балаково	62,1	88,4	50,0	50,0	94,6	71,0	90,6	48,0	72,0	97,0		

Код общеобразовательной организации	Краткое наименование общеобразовательной организации	Состояние здания образовательной организации, %	Материально-техническое и информационное обеспечение образовательного процесса, %	Качество образовательной среды, %	Кадровое обеспечение образовательного процесса, %	Прозрачность и объективность образовательного процесса, %	Состояние здания образовательной организации, %	Материально-техническое и информационное обеспечение образовательного процесса, %	Качество образовательной среды, %	Кадровое обеспечение образовательного процесса, %	Прозрачность и объективность образовательного процесса, %	2020/2021 уч. год		2019/2020 уч. год	
205014	МАОУ ООШ № 6 г. Балаково	70,7	13,4	60,5	42,9	91,9	64,0	41,8	39,0	72,0	94,0				
205015	МАОУ Гимназия № 1 г. Балаково	70,7	74,4	72,0	50,0	100,0	75,0	74,1	78,0	63,0	101,0				
205016	МАОУ Лицей № 1 г. Балаково	65,5	79,1	54,0	14,3	87,8	66,0	81,2	66,0	81,0	87,0				
205017	МАОУ СОШ № 27 г. Балаково	67,2	93,0	70,0	57,1	93,2	68,0	95,3	64,0	90,0	95,0				
205023	МАОУ СОШ № 3 г. Балаково	63,8	49,4	42,0	28,6	94,6	61,0	75,9	54,0	72,0	101,0				
205025	МАОУ Гимназия № 2 г. Балаково	69,0	57,0	36,0	64,3	91,9	73,0	55,3	58,0	90,0	91,0				
205026	МАОУ Лицей № 2 г. Балаково	72,4	62,8	42,0	50,0	90,5	77,0	65,9	48,0	45,0	101,0				
205033	МАОУ СОШ № 4 г. Балаково	77,6	65,1	72,0	50,0	91,9	75,0	65,9	50,0	90,0	94,0				
205034	МАОУ ООШ № 10 г. Балаково	65,5	62,2	28,9	28,6	89,2	70,0	78,2	44,0	63,0	91,0				
205043	МАОУ СОШ № 5 г. Балаково	75,9	59,3	40,0	50,0	100,0	68,0	60,0	40,0	81,0	95,0				
205053	МАОУ СОШ №7 г. Балаково	65,5	87,2	36,0	50,0	94,6	70,0	89,4	52,0	72,0	98,0				
205063	МАОУ СОШ № 11 г. Балаково	67,2	44,2	36,0	28,6	82,4	66,0	43,5	66,0	54,0	95,0				
205073	МАОУ СОШ № 12 г. Балаково	72,4	40,1	26,0	42,9	85,1	73,0	42,9	60,0	72,0	95,0				
205083	МАОУ СОШ № 13 г. Балаково	58,6	70,9	58,0	21,4	91,9	64,0	69,4	56,0	45,0	90,0				
205093	МАОУ СОШ № 16 г. Балаково	65,5	58,1	40,0	42,9	94,6	70,0	56,5	62,0	81,0	95,0				
205103	МАОУ СОШ № 18 г. Балаково	65,5	53,5	58,0	57,1	86,5	75,0	59,4	48,0	72,0	98,0				
205113	МАОУ СОШ № 19 г. Балаково	74,1	60,5	30,0	50,0	94,6	73,0	61,2	54,0	72,0	95,0				
205123	МАОУ СОШ № 21 г. Балаково	69,0	57,0	52,0	57,1	100,0	77,0	68,2	52,0	90,0	98,0				

Код общеобразовательной организации	Краткое наименование общеобразовательной организации	Состояние здания образовательной организации, %	Материально-техническое и информационное обеспечение образовательного процесса, %	Качество образовательной среды, %	Кадровое обеспечение образовательного процесса, %	Прозрачность и объективность образовательного процесса, %	Состояние здания образовательной организации, %	Материально-техническое и информационное обеспечение образовательного процесса, %	Качество образовательной среды, %	Кадровое обеспечение образовательного процесса, %	Прозрачность и объективность образовательного процесса, %	2020/2021 уч. год		2019/2020 уч. год	
205133	МАОУ СОШ № 22 г. Балаково	84,5	88,4	36,0	50,0	100,0	75,0	79,4	50,0	81,0	93,0				
205143	МАОУ СОШ № 25 г. Балаково	70,7	82,6	52,0	50,0	93,2	71,0	78,8	58,0	72,0	101,0				
205153	МАОУ СОШ № 26 г. Балаково	72,4	81,4	54,0	50,0	91,9	78,0	89,4	36,0	81,0	93,0				
205163	МАОУ СОШ № 28 г. Балаково	72,4	89,5	32,0	50,0	89,2	77,0	89,4	48,0	81,0	89,0				
205263	МАОУ СОШ № 15 г. Балаково	75,9	62,2	28,0	64,3	85,1	77,0	82,9	32,0	90,0	94,0				
206013	МОУ СОШ № 3 г. Балашова	58,6	83,1	64,0	50,0	98,6	59,0	82,9	56,0	72,0	100,0				
206015	МОУ Гимназия имени Ю.А. Гарнаева г. Балашова	67,2	50,6	38,0	57,1	91,9	64,0	42,9	64,0	81,0	95,0				
206025	МОУ Гимназия № 1 г. Балашова	55,2	91,9	44,0	57,1	94,6	57,0	92,4	66,0	81,0	91,0				
206033	МОУ СОШ № 5 г. Балашова	56,9	58,1	50,0	50,0	94,6	57,0	54,7	48,0	63,0	93,0				
206043	МАОУ СОШ № 6 г. Балашова	70,7	38,4	62,0	50,0	100,0	57,0	52,4	70,0	72,0	61,0				
206053	МОУ СОШ № 7 г. Балашова	58,6	34,9	32,0	50,0	87,8	63,0	37,6	56,0	72,0	90,0				
206063	МБОУ СОШ № 9 г. Балашова	58,6	42,4	38,0	50,0	91,9	61,0	44,1	30,0	63,0	95,0				
206073	МОУ СОШ № 12 г. Балашова	62,1	54,7	44,0	42,9	94,6	68,0	89,4	58,0	72,0	95,0				
206083	МАОУ СОШ № 15 г. Балашова	65,5	59,9	64,0	42,9	83,8	78,0	54,7	60,0	72,0	90,0				
206093	МОУ СОШ № 16 г. Балашова	67,2	81,4	40,0	42,9	100,0	77,0	78,2	52,0	63,0	87,0				
206103	МОУ СОШ № 17 г. Балашова	58,6	52,9	32,0	42,9	98,6	56,0	39,4	58,0	63,0	94,0				
206106	МОУ Лицей г. Балашова	63,8	87,8	40,0	57,1	87,8	78,0	88,8	48,0	72,0	94,0				

Код общеобразовательной организации	Краткое наименование общеобразовательной организации	Состояние здания образовательной организации, %	Материально-техническое и информационное обеспечение образовательного процесса, %	Качество образовательной среды, %	Кадровое обеспечение образовательного процесса, %	Прозрачность и объективность образовательного процесса, %	Состояние здания образовательной организации, %	Материально-техническое и информационное обеспечение образовательного процесса, %	Качество образовательной среды, %	Кадровое обеспечение образовательного процесса, %	Прозрачность и объективность образовательного процесса, %	2020/2021 уч. год		2019/2020 уч. год	
208013	МОУ ВМР СОШ № 2 р.п. Сенной	65,5	77,3	36,0	50,0	93,2	80,0	40,0	78,0	81,0	93,0				
208014	МОУ ВМР ООШ № 10 г. Вольска	65,5	16,9	44,7	50,0	100,0	50,0	21,8	47,0	72,0	93,0				
208015	МОУ Гимназия г. Вольска	74,1	83,7	28,0	50,0	90,5	71,0	51,8	68,0	90,0	95,0				
208016	МОУ ВМР Лицей г. Вольска	60,3	58,1	32,0	57,1	93,2	66,0	57,6	64,0	81,0	93,0				
208023	МОУ ВМР СОШ № 3 г. Вольска	67,2	86,6	46,0	50,0	91,9	70,0	57,6	80,0	54,0	95,0				
208033	МОУ ВМР СОШ № 4 г. Вольска	75,9	85,5	38,0	57,1	91,9	75,0	87,6	64,0	72,0	94,0				
208043	МОУ ВМР СОШ № 5 г. Вольска	58,6	88,4	32,0	50,0	94,6	63,0	90,6	84,0	72,0	90,0				
208053	МОУ ВМР СОШ № 6 г. Вольска	69,0	82,6	60,0	50,0	89,2	64,0	58,8	74,0	72,0	89,0				
208063	МОУ ВМР СОШ № 11 г. Вольска	79,3	59,3	68,0	42,9	98,6	78,0	61,2	76,0	81,0	95,0				
208073	МОУ ВМР СОШ № 16 г. Вольска	70,7	87,2	36,0	50,0	87,8	77,0	85,9	70,0	72,0	89,0				
208083	МОУ ВМР СОШ № 17 г. Вольска	53,4	80,2	42,0	50,0	90,5	52,0	81,2	78,0	63,0	87,0				
208093	МОУ ВМР СОШ № 19 г. Вольска	50,0	27,3	32,0	50,0	90,5	54,0	26,5	42,0	81,0	86,0				
208103	МОУ ВМР СОШ № 47 р. п. Сенной	74,1	55,8	70,0	50,0	91,9	78,0	51,2	76,0	81,0	84,0				
210013	МОУ СОШ № 1 р.п. Дергачи	65,5	49,4	32,0	64,3	94,6	68,0	44,1	64,0	81,0	100,0				
210023	МОУ СОШ № 2 р.п. Дергачи	67,2	82,0	32,0	42,9	87,8	77,0	81,2	34,0	81,0	89,0				
211012	МОУ НОШ р.п. Духовницкое	52,6	37,5	52,2	28,6	75,7	53,0	41,7	26,0	45,0	61,0				
211093	МОУ СОШ им. Г.И. Марчука р.п. Духовницкое	60,3	73,8	30,0	64,3	94,6	80,0	79,4	46,0	90,0	91,0				

Код общеобразовательной организации	Краткое наименование общеобразовательной организации	Состояние здания образовательной организации, %	Материально-техническое и информационное обеспечение образовательного процесса, %	Качество образовательной среды, %	Кадровое обеспечение образовательного процесса, %	Прозрачность и объективность образовательного процесса, %	Состояние здания образовательной организации, %	Материально-техническое и информационное обеспечение образовательного процесса, %	Качество образовательной среды, %	Кадровое обеспечение образовательного процесса, %	Прозрачность и объективность образовательного процесса, %	2020/2021 уч. год		2019/2020 уч. год	
212013	МБОУ СОШ № 1 р.п. Екатериновка	69,0	57,0	40,0	50,0	86,5	57,0	79,4	48,0	81,0	95,0				
212023	МОУ СОШ № 2 р.п. Екатериновка	56,9	52,9	32,0	42,9	74,3	52,0	51,2	50,0	81,0	84,0				
213013	МОУ СОШ № 1 г. Ершова	58,6	82,6	52,0	42,9	98,6	56,0	77,1	50,0	63,0	100,0				
213023	МОУ СОШ № 2 г. Ершова	67,2	55,2	28,0	57,1	86,5	68,0	52,9	60,0	72,0	89,0				
213033	МОУ СОШ № 3 г. Ершова	69,0	89,5	58,0	64,3	91,9	73,0	90,6	62,0	81,0	91,0				
213043	МОУ СОШ № 4 г. Ершова	67,2	40,7	54,0	50,0	95,9	71,0	41,2	64,0	72,0	95,0				
213053	МОУ СОШ № 5 г. Ершова	69,0	54,7	38,0	50,0	98,6	68,0	48,8	62,0	81,0	100,0				
215013	МБОУ СОШ № 1 г. Калининска	55,2	83,1	40,0	57,1	93,2	63,0	86,5	54,0	90,0	95,0				
215023	МБОУ СОШ № 2 г. Калининска	79,3	69,2	46,0	50,0	100,0	84,0	61,2	62,0	90,0	89,0				
216013	МБОУ СОШ № 2 г. Красноармейска	56,9	51,7	38,0	50,0	90,5	57,0	68,8	50,0	72,0	90,0				
216023	МБОУ СОШ № 3 г. Красноармейска	69,0	68,6	28,0	64,3	91,9	70,0	64,1	30,0	72,0	86,0				
216073	МБОУ СОШ № 8 г. Красноармейска	58,6	77,9	54,0	50,0	86,5	80,0	81,2	42,0	63,0	94,0				
217013	МОУ СОШ № 1 г. Красный Кут	50,0	76,7	36,0	57,1	79,7	50,0	73,5	50,0	81,0	73,0				
217023	МОУ СОШ № 2 г. Красный Кут	60,3	50,6	72,0	71,4	91,9	63,0	52,9	50,0	81,0	91,0				
217033	МОУ СОШ № 3 г. Красный Кут	55,2	55,2	38,0	64,3	87,8	63,0	54,1	70,0	81,0	86,0				
219013	МБОУ СОШ № 1 р.п. Лысье Горы	63,8	44,8	42,0	50,0	93,2	64,0	48,8	52,0	72,0	76,0				
219023	МБОУ СОШ № 2 р.п. Лысье Горы	65,5	86,0	28,0	50,0	89,2	61,0	83,5	66,0	81,0	89,0				

Код общеобразовательной организации	Краткое наименование общеобразовательной организации	Состояние здания образовательной организации, %	Материально-техническое и информационное обеспечение образовательного процесса, %	Качество образовательной среды, %	Кадровое обеспечение образовательного процесса, %	Прозрачность и объективность образовательного процесса, %	Состояние здания образовательной организации, %	Материально-техническое и информационное обеспечение образовательного процесса, %	Качество образовательной среды, %	Кадровое обеспечение образовательного процесса, %	Прозрачность и объективность образовательного процесса, %												
												2020/2021 уч. год						2019/2020 уч. год					
220013	МОУ СОШ № 1 г. Маркса	62,1	41,9	52,0	57,1	78,4	70,0	43,5	54,0	63,0	84,0												
220016	МОУ Лицей г. Маркса	56,9	83,1	60,0	50,0	95,9	59,0	50,6	58,0	54,0	94,0												
220023	МОУ СОШ № 3 г. Маркса	63,8	53,5	40,0	50,0	86,5	64,0	53,5	48,0	81,0	86,0												
220033	МОУ СОШ № 4 г. Маркса	60,3	46,5	72,0	50,0	93,2	70,0	42,4	60,0	72,0	97,0												
220043	МОУ СОШ № 6 г. Маркса	63,8	82,6	32,0	57,1	91,9	63,0	52,4	48,0	81,0	93,0												
221013	МОУ СОШ № 1 р.п. Новые Бурасы	69,0	84,3	40,0	50,0	91,9	78,0	89,4	64,0	72,0	91,0												
221023	МОУ Школа № 2 р.п. Новые Бурасы	58,6	84,3	46,0	50,0	90,5	64,0	68,2	72,0	81,0	95,0												
222013	МОУ СОШ № 1 г. Новоузенска	67,2	58,1	38,0	42,9	93,2	70,0	57,6	56,0	81,0	90,0												
222014	МОУ ООШ № 2 г. Новоузенска	56,9	33,1	34,2	42,9	93,2	56,0	42,9	34,0	54,0	87,0												
222033	МОУ СОШ № 4 г. Новоузенска	65,5	55,8	28,0	42,9	90,5	61,0	87,6	56,0	54,0	91,0												
222063	МОУ СОШ № 8 г. Новоузенска	63,8	59,3	38,0	42,9	86,5	77,0	56,5	58,0	54,0	83,0												
223012	МОУ НОШ № 3 р.п. Озинки	50,9	22,9	21,7	21,4	47,3	37,0	31,3	47,0	45,0	76,0												
223013	МОУ СОШ р.п. Озинки	65,5	62,8	48,0	64,3	87,8	71,0	62,4	48,0	81,0	95,0												
223014	МОУ ООШ р.п. Озинки	67,2	19,2	71,1	57,1	83,8	66,0	28,8	50,0	81,0	79,0												
223022	МОУ НОШ р.п. Озинки	50,9	27,1	52,2	28,6	91,9	37,0	27,1	47,0	36,0	86,0												
225013	МОУ СОШ № 1 г. Петровска	58,6	80,2	34,0	42,9	90,5	59,0	87,6	64,0	54,0	93,0												
225014	МБОУ ООШ № 5 г. Петровска	46,6	29,1	47,4	57,1	93,2	56,0	28,8	47,0	72,0	95,0												
225023	МБОУ СОШ № 2 г. Петровска	62,1	77,3	42,0	57,1	93,2	63,0	77,1	60,0	72,0	95,0												

Код общеобразовательной организации	Краткое наименование общеобразовательной организации	Состояние здания образовательной организации, %	Материально-техническое и информационное обеспечение образовательного процесса, %	Качество образовательной среды, %	Кадровое обеспечение образовательного процесса, %	Прозрачность и объективность образовательного процесса, %	Состояние здания образовательной организации, %	Материально-техническое и информационное обеспечение образовательного процесса, %	Качество образовательной среды, %	Кадровое обеспечение образовательного процесса, %	Прозрачность и объективность образовательного процесса, %	2020/2021 уч. год		2019/2020 уч. год	
225024	МОУ ООШ № 7 г. Петровска	53,4	84,3	68,4	21,4	91,9	59,0	88,8	47,0	72,0	94,0				
225033	МОУ СОШ № 3 г. Петровска	65,5	59,9	60,0	57,1	94,6	64,0	65,3	44,0	81,0	95,0				
225043	МБОУ СОШ № 8 г. Петровска	60,3	64,5	34,0	57,1	91,9	64,0	64,7	64,0	90,0	101,0				
227013	МОУ СОШ № 1 г. Пугачева	63,8	79,1	48,0	57,1	100,0	71,0	39,4	48,0	81,0	86,0				
227014	МОУ ООШ № 4 г. Пугачева	41,4	22,7	23,7	35,7	90,5	42,0	17,1	42,0	63,0	84,0				
227018	МБОУ ВОШ № 2 г. Пугачева	31,0	25,3	0,0	21,4	70,3	45,0	22,9	4,0	36,0	72,0				
227023	МОУ СОШ № 2 г. Пугачева	63,8	44,8	56,0	50,0	86,5	56,0	70,0	56,0	72,0	89,0				
227028	МБОУ ВОШ № 3 г. Пугачева	19,0	13,9	0,0	28,6	70,3	31,0	16,3	4,0	36,0	75,0				
227033	МОУ СОШ № 3 г. Пугачева	58,6	48,3	30,0	64,3	86,5	66,0	78,8	60,0	90,0	93,0				
227043	МОУ СОШ № 5 г. Пугачева	55,2	72,7	22,0	42,9	78,4	64,0	47,6	44,0	72,0	90,0				
227053	МОУ СОШ № 13 г. Пугачева	65,5	75,0	46,0	57,1	91,9	66,0	80,6	48,0	72,0	87,0				
227063	МОУ СОШ № 14 г. Пугачева	67,2	44,2	64,0	50,0	90,5	68,0	48,2	64,0	72,0	91,0				
228013	МБОУ СОШ р.п. Ровное	65,5	84,9	34,0	57,1	90,5	68,0	79,4	60,0	90,0	89,0				
229013	МОУ Романовская СОШ	74,1	45,9	44,0	57,1	91,9	68,0	45,3	46,0	63,0	87,0				
230013	МОУ СОШ № 1 г. Ртищево	69,0	55,8	52,0	57,1	91,9	68,0	75,3	40,0	81,0	91,0				
230016	МОУ Лицей № 3 г. Ртищево	55,2	80,8	28,0	50,0	100,0	64,0	73,5	58,0	72,0	93,0				
230023	МОУ СОШ № 2 г. Ртищево	63,8	52,3	58,0	21,4	91,9	61,0	43,5	58,0	72,0	91,0				
230033	МОУ СОШ № 4 г. Ртищево	60,3	44,8	60,0	57,1	85,1	61,0	73,5	54,0	63,0	98,0				

Код общеобразовательной организации	Краткое наименование общеобразовательной организации	Состояние здания образовательной организации, %	Материально-техническое и информационное обеспечение образовательного процесса, %	Качество образовательной среды, %	Кадровое обеспечение образовательного процесса, %	Прозрачность и объективность образовательного процесса, %	Состояние здания образовательной организации, %	Материально-техническое и информационное обеспечение образовательного процесса, %	Качество образовательной среды, %	Кадровое обеспечение образовательного процесса, %	Прозрачность и объективность образовательного процесса, %	2020/2021 уч. год		2019/2020 уч. год	
238063	МОУ СОШ №16 г. Энгельса	58,6	75,6	52,0	50,0	94,6	66,0	82,4	60,0	72,0	91,0				
238064	МОУ СОШ № 26 г. Энгельса	58,6	41,9	30,0	50,0	100,0	63,0	41,2	52,0	90,0	93,0				
238073	МОУ СОШ № 18 г. Энгельса	67,2	51,2	24,0	64,3	94,6	71,0	47,1	48,0	81,0	95,0				
238083	МОУ СОШ № 19 г. Энгельса	60,3	87,2	34,0	50,0	94,6	73,0	78,2	44,0	90,0	94,0				
238093	МОУ СОШ № 20 г. Энгельса	63,8	58,7	44,0	28,6	94,6	75,0	55,9	62,0	81,0	94,0				
238113	МАОУ СОШ № 7 г. Энгельса	62,1	44,2	24,0	35,7	93,2	63,0	37,1	34,0	63,0	80,0				
238123	МОУ СОШ № 24 г. Энгельса	75,9	76,2	44,0	64,3	93,2	77,0	81,2	64,0	81,0	94,0				
238133	МОУ СОШ № 31 г. Энгельса	77,6	62,8	52,0	64,3	94,6	5,0	27,6	40,0	81,0	83,0				
238143	МОУ СОШ им. Ю.А. Гагарина г. Энгельса	79,3	69,8	44,0	57,1	93,2	89,0	91,8	64,0	45,0	90,0				
238153	МОУ СОШ № 33 г. Энгельса	77,6	54,7	42,0	35,7	90,5	66,0	53,5	52,0	63,0	82,0				
238163	МОУ СОШ № 42 г. Энгельса	65,5	39,0	48,0	57,1	93,2	64,0	39,4	30,0	81,0	91,0				
238373	МАОУ СОШ № 29 г. Энгельса	70,7	41,9	22,0	42,9	94,6	71,0	37,1	52,0	72,0	93,0				
238353	МОУ СОШ Патриот г. Энгельса	72,4	77,3	46,0	57,1	100,0	73,0	78,8	54,0	72,0	93,0				
238363	МОУ СОШ № 3 г. Энгельса	58,6	78,5	42,0	42,9	89,2	68,0	82,9	44,0	90,0	95,0				
239013	МОУ СОШ № 12 г. Шиханы	67,2	80,8	28,0	57,1	91,9	61,0	65,3	66,0	81,0	93,0				
240013	МОУ СОШ № 2 ЗАТО Светлый	60,3	58,7	32,0	71,4	87,8	64,0	60,6	56,0	63,0	87,0				
240023	МОУ СОШ № 3 ЗАТО Светлый	56,9	60,5	34,0	50,0	90,5	66,0	61,8	52,0	72,0	78,0				

Код общеобразовательной организации	Краткое наименование общеобразовательной организации	Состояние здания образовательной организации, %	Материально-техническое и информационное обеспечение образовательного процесса, %	Качество образовательной среды, %	Кадровое обеспечение образовательного процесса, %	Прозрачность и объективность образовательного процесса, %	Состояние здания образовательной организации, %	Материально-техническое и информационное обеспечение образовательного процесса, %	Качество образовательной среды, %	Кадровое обеспечение образовательного процесса, %	Прозрачность и объективность образовательного процесса, %	2020/2021 уч. год		2019/2020 уч. год	
241015	МАОУ Гимназия № 2 г. Саратова	69,0	64,0	80,0	57,1	98,6	75,0	44,7	90,0	81,0	95,0				
241026	МАОУ Лицей гуманитарных наук г. Саратова	72,4	62,8	66,0	42,9	91,9	71,0	65,9	64,0	72,0	98,0				
241036	МАОУ ФТЛ № 1 г. Саратова	69,0	78,9	58,5	42,9	91,9	49,0	91,0	68,0	90,0	100,0				
241046	МАОУ Инженерный лицей г. Саратова	72,4	75,0	58,0	64,3	85,1	45,0	10,0	10,0	90,0	76,0				
241802	МАОУ Прогимназия № 237 Семицветик г. Саратова	66,7	64,6	69,6	57,1	94,6	67,0	35,4	65,0	81,0	94,0				
242013	МОУ СОШ № 6 г. Саратова	65,5	46,5	26,0	57,1	81,1	73,0	45,3	32,0	72,0	90,0				
242015	МАОУ Гимназия № 1 г. Саратова	63,8	54,7	38,0	57,1	93,2	66,0	52,9	54,0	90,0	95,0				
242016	МОУ Лицей № 2 г. Саратова	70,7	93,0	52,0	64,3	91,9	77,0	91,8	56,0	90,0	93,0				
242017	МОУ СОШ № 95 с УИОП г. Саратова	63,8	42,4	44,0	57,1	86,5	77,0	37,6	52,0	81,0	83,0				
242023	МОУ СОШ № 7 г. Саратов	69,0	76,2	58,0	57,1	89,2	71,0	75,9	62,0	72,0	98,0				
242026	МАОУ Лицей № 3 г. Саратова	69,0	91,3	36,0	28,6	85,1	70,0	83,5	58,0	90,0	95,0				
242036	МАОУ Лицей № 62 г. Саратова	63,8	90,7	52,0	50,0	100,0	54,0	90,6	60,0	72,0	101,0				
242043	МОУ СОШ № 45 г. Саратова	58,6	74,4	42,0	57,1	91,9	61,0	82,4	44,0	63,0	93,0				
242053	МОУ СОШ № 82 г. Саратова	56,9	85,5	28,0	57,1	94,6	63,0	78,2	46,0	45,0	91,0				

Код общеобразовательной организации	Краткое наименование общеобразовательной организации	Состояние здания образовательной организации, %	Материально-техническое и информационное обеспечение образовательного процесса, %	Качество образовательной среды, %	Кадровое обеспечение образовательного процесса, %	Прозрачность и объективность образовательного процесса, %	Состояние здания образовательной организации, %	Материально-техническое и информационное обеспечение образовательного процесса, %	Качество образовательной среды, %	Кадровое обеспечение образовательного процесса, %	Прозрачность и объективность образовательного процесса, %	2020/2021 уч. год		2019/2020 уч. год	
242063	МОУ СОШ № 97 г. Саратова	77,6	85,5	36,0	50,0	94,6	77,0	80,6	56,0	54,0	90,0				
243013	МОУ СОШ № 8 г. Саратова	60,3	76,7	42,0	57,1	89,2	63,0	77,6	64,0	72,0	101,0				
243015	МАОУ Гимназия № 4 г. Саратова	63,8	91,3	66,0	57,1	100,0	66,0	91,2	72,0	81,0	101,0				
243016	МОУ Лицей № 4 г. Саратова	63,8	68,6	32,0	64,3	95,9	73,0	58,8	62,0	81,0	83,0				
243023	МОУ СОШ № 9 г. Саратова	63,8	61,0	32,0	35,7	90,5	66,0	60,6	64,0	54,0	95,0				
243025	МОУ Гимназия № 7 г. Саратова	77,6	74,4	32,0	42,9	91,9	78,0	76,5	52,0	81,0	94,0				
243026	МОУ ЛПН г. Саратова	48,3	58,4	70,7	42,9	94,6	50,0	52,4	58,0	63,0	84,0				
243033	МОУ СОШ № 10 г. Саратова	69,0	47,7	56,0	50,0	94,6	73,0	45,3	44,0	90,0	91,0				
243035	МОУ РПКГ г. Саратова	58,6	26,7	36,0	50,0	95,9	61,0	36,5	56,0	63,0	80,0				
243036	МОУ Лицей № 107 г. Саратова	75,9	72,1	30,0	57,1	89,2	66,0	73,5	60,0	72,0	79,0				
243043	МОУ СОШ № 11 г. Саратова	72,4	52,3	46,0	57,1	90,5	78,0	52,9	46,0	90,0	95,0				
243045	МОУ НТГ г. Саратова	56,9	51,2	62,0	57,1	93,2	59,0	53,5	68,0	63,0	90,0				
243046	МОУ ГЭЛ г. Саратова	67,2	61,6	66,0	28,6	86,5	73,0	62,4	64,0	72,0	95,0				
243053	МОУ СОШ № 66 г. Саратова	60,3	68,6	30,0	50,0	98,6	63,0	58,8	32,0	81,0	93,0				
244013	МОУ СОШ № 1 г. Саратова	62,1	59,3	18,0	50,0	82,4	64,0	59,4	54,0	81,0	86,0				
244015	МАОУ Гимназия № 3 г. Саратова	77,6	71,5	74,0	57,1	94,6	75,0	62,4	80,0	81,0	95,0				
244016	МАОУ Лицей № 37 г. Саратова	79,3	78,5	52,0	50,0	90,5	84,0	80,0	62,0	81,0	95,0				
244017	МОУ СО № 18 УИП г. Саратова	67,2	49,4	74,0	57,1	83,8	66,0	75,3	68,0	72,0	86,0				

Код общеобразовательной организации	Краткое наименование общеобразовательной организации	Состояние здания образовательной организации, %	Материально-техническое и информационное обеспечение образовательного процесса, %	Качество образовательной среды, %	Кадровое обеспечение образовательного процесса, %	Прозрачность и объективность образовательного процесса, %	Состояние здания образовательной организации, %	Материально-техническое и информационное обеспечение образовательного процесса, %	Качество образовательной среды, %	Кадровое обеспечение образовательного процесса, %	Прозрачность и объективность образовательного процесса, %	2020/2021 уч. год		2019/2020 уч. год	
244027	МОУ СОШ № 2 УИП г. Саратова	69,0	48,3	46,0	50,0	90,5	71,0	49,4	62,0	72,0	84,0				
244033	МОУ СОШ № 77 г. Саратова	65,5	61,6	30,0	57,1	87,8	68,0	67,1	42,0	63,0	89,0				
245014	МОУ ООШ № 14 г. Саратова	63,8	40,1	31,6	50,0	97,3	68,0	28,8	50,0	54,0	101,0				
245015	МАОУ Гимназия № 31 г. Саратова	62,1	52,3	62,0	57,1	94,6	64,0	50,0	54,0	81,0	89,0				
245016	МАОУ ЛМИ г. Саратова	70,7	66,3	46,0	50,0	82,4	63,0	88,2	48,0	72,0	84,0				
245024	МОУ ООШ № 17 г. Саратова	58,6	39,0	7,9	42,9	89,2	66,0	40,6	15,0	54,0	93,0				
245026	МАОУ Лицей Солярис г. Саратова	69,0	86,6	66,0	64,3	93,2	78,0	92,4	60,0	72,0	101,0				
245033	МАОУ СОШ № 21 г. Саратова	70,7	65,1	48,0	42,9	93,2	80,0	82,4	46,0	72,0	91,0				
245036	МАОУ Лицей Звезда г. Саратова	72,4	51,2	46,0	57,1	90,5	-	-	-	-	-				
245043	МОУ СОШ № 24 г. Саратова	79,3	82,6	52,0	50,0	81,1	75,0	55,9	60,0	63,0	95,0				
245053	МАОУ СОШ № 51 г. Саратова	69,0	84,3	50,0	57,1	86,5	75,0	89,4	78,0	72,0	93,0				
245063	МОУ СОШ № 54 г. Саратова	65,5	79,7	56,0	50,0	90,5	70,0	88,8	66,0	72,0	95,0				
245073	МОУ СОШ № 67 г. Саратова	72,4	61,0	46,0	14,3	93,2	77,0	74,1	78,0	81,0	95,0				
245083	МОУ СОШ № 70 г. Саратова	62,1	53,5	40,0	64,3	91,9	64,0	49,4	48,0	81,0	95,0				
245093	МОУ СОШ № 71 г. Саратова	67,2	60,5	30,0	50,0	90,5	70,0	57,6	48,0	81,0	95,0				
245103	МОУ СОШ № 73 г. Саратова	72,4	29,7	38,0	57,1	98,6	70,0	39,4	60,0	81,0	95,0				
245113	МОУ СОШ № 93 г. Саратова	69,0	76,2	46,0	57,1	83,8	71,0	83,5	56,0	72,0	95,0				
245123	МАОУ СОШ Аврора г. Саратова	74,1	95,3	44,0	57,1	81,1	77,0	45,9	48,0	81,0	84,0				

Код общеобразовательной организации	Краткое наименование общеобразовательной организации	Состояние здания образовательной организации, %	Материально-техническое и информационное обеспечение образовательного процесса, %	Качество образовательной среды, %	Кадровое обеспечение образовательного процесса, %	Прозрачность и объективность образовательного процесса, %	Состояние здания образовательной организации, %	Материально-техническое и информационное обеспечение образовательного процесса, %	Качество образовательной среды, %	Кадровое обеспечение образовательного процесса, %	Прозрачность и объективность образовательного процесса, %	2020/2021 уч. год		2019/2020 уч. год	
245802	МАОУ Прогимназия Кристаллик г. Саратова	68,4	85,4	56,5	50,0	85,1	69,0	77,1	43,0	72,0	91,0				
245812	МАОУ Прогимназия Олимпионик г. Саратова	73,7	91,7	43,5	57,1	91,9	77,0	24,7	21,0	63,0	89,0				
246012	МОУ НОШ № 78 г. Саратова	56,1	31,3	73,9	50,0	93,2	54,0	8,8	26,0	72,0	87,0				
246013	МОУ СОШ № 41 г. Саратова	58,6	47,1	32,0	64,3	97,3	66,0	51,2	56,0	72,0	93,0				
246015	МАОУ Гимназия № 87 г. Саратова	74,1	72,1	30,0	57,1	89,2	77,0	89,4	60,0	100,0	98,0				
246016	МАОУ Лицей № 36 г. Саратова	75,9	82,6	60,0	57,1	95,9	78,0	87,1	66,0	81,0	94,0				
246022	МОУ НОШ № 88 г. Саратова	54,4	45,8	65,2	35,7	89,2	61,0	17,6	21,0	54,0	76,0				
246023	МОУ СОШ № 44 г. Саратова	63,8	42,4	24,0	50,0	94,6	63,0	65,3	44,0	72,0	95,0				
246025	МАОУ Гимназия № 108 г. Саратова	62,1	54,1	32,0	50,0	91,9	70,0	54,7	66,0	72,0	90,0				
246026	МОУ Лицей № 47 г. Саратова	69,0	79,1	62,0	42,9	93,2	66,0	82,4	78,0	90,0	95,0				
246027	МОУ СОШ № 63 с УИП г. Саратова	67,2	61,0	30,0	57,1	94,6	73,0	68,2	38,0	81,0	101,0				
246032	МОУ НОШ N 238 г. Саратова	66,7	50,0	56,5	50,0	82,4	62,0	39,6	52,0	72,0	80,0				
246033	МОУ СОШ № 46 г. Саратова	72,4	79,7	32,0	50,0	94,6	71,0	75,9	58,0	81,0	94,0				
246035	МОУ Гимназия № 89 г. Саратова	74,1	94,2	34,0	57,1	94,6	78,0	95,3	72,0	81,0	82,0				
246036	МОУ Лицей № 50 г. Саратова	70,7	90,7	42,0	50,0	94,6	75,0	89,4	74,0	72,0	95,0				
246043	МОУ СОШ № 48 г. Саратова	67,2	46,5	52,0	42,9	90,5	82,0	58,8	62,0	63,0	89,0				

Код общеобразовательной организации	Краткое наименование общеобразовательной организации	Состояние здания образовательной организации, %	Материально-техническое и информационное обеспечение образовательного процесса, %	Качество образовательной среды, %	Кадровое обеспечение образовательного процесса, %	Прозрачность и объективность образовательного процесса, %	Состояние здания образовательной организации, %	Материально-техническое и информационное обеспечение образовательного процесса, %	Качество образовательной среды, %	Кадровое обеспечение образовательного процесса, %	Прозрачность и объективность образовательного процесса, %	2020/2021 уч. год		2019/2020 уч. год	
246223	МОУ СОШ № 64 г. Саратова	62,1	29,7	50,0	64,3	86,5	73,0	28,8	66,0	54,0	91,0				
246233	МОУ СОШ № 69 г. Саратова	62,1	56,4	30,0	50,0	82,4	56,5	47,0	63,0	89,0	42,0				
247013	МОУ СОШ № 5 г. Саратова	50,0	47,7	44,0	57,1	75,7	54,0	47,6	42,0	63,0	90,0				
247015	МОУ Гимназия № 5 г. Саратова	55,2	72,7	60,0	50,0	100,0	73,0	72,4	46,0	81,0	90,0				
247016	МБОУ Лицей № 15 г. Саратова	69,0	62,8	50,0	28,6	94,6	70,0	62,9	60,0	90,0	87,0				
247018	МКОУ В(С)ОШ № 9 г. Саратова	48,3	24,7	12,2	28,6	85,1	43,0	15,1	12,0	63,0	87,0				
247023	МБОУ СОШ № 23 г. Саратова	69,0	75,0	48,0	57,1	87,8	75,0	74,7	36,0	72,0	89,0				
247024	МОУ ООШ № 26 г. Саратова	72,4	76,7	26,3	35,7	89,2	77,0	82,9	26,0	36,0	90,0				
247025	МОУ Гимназия № 58 г. Саратова	63,8	70,3	44,0	57,1	93,2	68,0	72,9	38,0	90,0	89,0				
247026	МОУ Лицей № 53 г. Саратова	62,1	72,1	58,0	57,1	78,4	64,0	72,9	74,0	81,0	78,0				
247027	МОУ СОШ № 59 с УИП г. Саратова	70,7	60,5	52,0	57,1	93,2	70,0	54,7	46,0	81,0	91,0				
247033	МОУ СОШ № 38 г. Саратова	60,3	64,5	38,0	57,1	94,6	68,0	71,2	40,0	72,0	94,0				
247035	МОУ Гимназия № 34 г. Саратова	70,7	70,9	50,0	57,1	100,0	64,0	67,1	46,0	90,0	95,0				
247043	МОУ СОШ № 40 г. Саратова	69,0	52,3	54,0	57,1	90,5	70,0	59,4	68,0	81,0	83,0				
247044	МОУ ООШ № 78 г. Саратова	56,9	27,9	15,8	50,0	85,1	56,0	32,4	26,0	63,0	86,0				
247053	МОУ СОШ № 43 г. Саратова	60,3	40,1	56,0	64,3	90,5	70,0	47,6	68,0	72,0	94,0				
247054	МОУ ООШ № 81 г. Саратова	53,4	31,4	50,0	35,7	100,0	49,0	23,5	63,0	63,0	58,0				
247073	МОУ СОШ № 83 г. Саратова	63,8	57,0	38,0	57,1	91,9	70,0	58,8	44,0	54,0	95,0				

Код общеобразовательной организации	Краткое наименование общеобразовательной организации	Состояние здания образовательной организации, %	Материально-техническое и информационное обеспечение образовательного процесса, %	Качество образовательной среды, %	Кадровое обеспечение образовательного процесса, %	Прозрачность и объективность образовательного процесса, %	Состояние здания образовательной организации, %	Материально-техническое и информационное обеспечение образовательного процесса, %	Качество образовательной среды, %	Кадровое обеспечение образовательного процесса, %	Прозрачность и объективность образовательного процесса, %										
												2020/2021 уч. год					2019/2020 уч. год				
247074	МБОУ ООШ № 91 г. Саратова	48,3	19,2	52,6	50,0	93,2	47,0	18,8	44,0	63,0	94,0										
247083	МОУ СОШ № 84 г. Саратова	65,5	76,2	64,0	57,1	97,3	70,0	64,1	58,0	54,0	95,0										
247084	МБОУ ООШ № 104 г. Саратова	46,6	25,6	71,1	21,4	78,4	38,0	17,1	26,0	36,0	82,0										
247093	МОУ СОШ № 106 г. Саратова	67,2	49,4	52,0	57,1	89,2	70,0	51,8	46,0	90,0	84,0										
247103	МОУ СОШ № 22 г. Саратова	69,0	55,2	30,0	64,3	82,4	66,0	77,6	58,0	72,0	100,0										
247113	МБОУ СОШ № 16 г. Саратова	69,0	75,0	38,0	57,1	85,1	73,0	60,6	46,0	63,0	80,0										
247123	МБОУ СОШ № 90 г. Саратова	60,3	41,3	60,0	50,0	85,1	59,0	41,8	44,0	63,0	101,0										
247133	МОУ СОШ № 39 г. Саратова	55,2	39,5	36,0	42,9	94,6	56,0	37,1	54,0	72,0	83,0										
247153	МАОУ СОШ п. Красный Текстильщик г. Саратов	75,9	57,0	22,0	21,4	82,4	61,0	81,2	50,0	54,0	91,0										
247183	МАОУ СОШ п. Сергиевский г. Саратова	62,1	41,3	56,0	28,6	100,0	64,0	47,6	42,0	54,0	86,0										
249012	ГБОУ СО Школа-интернат г. Пугачева	70,7	39,5	32,0	57,1	78,4	75,0	85,3	63,0	81,0	82,0										
249013	Санаторная школа- интернат г. Калининска"	67,2	32,6	44,0	50,0	81,1	82,0	31,2	60,0	72,0	86,0										
249022	ГБОУ СО Школа-интернат г. Хвалынска	75,9	45,3	36,0	50,0	85,1	78,0	40,6	50,0	72,0	83,0										

Код общеобразовательной организации	Краткое наименование общеобразовательной организации	Состояние здания образовательной организации, %	Материально-техническое и информационное обеспечение образовательного процесса, %	Качество образовательной среды, %	Кадровое обеспечение образовательного процесса, %	Прозрачность и объективность образовательного процесса, %	Состояние здания образовательной организации, %	Материально-техническое и информационное обеспечение образовательного процесса, %	Качество образовательной среды, %	Кадровое обеспечение образовательного процесса, %	Прозрачность и объективность образовательного процесса, %	2020/2021 уч. год		2019/2020 уч. год	
249023	ГБОУ СО Санаторная школа-интернат г. Петровска	65,5	80,2	60,0	57,1	85,1	71,0	69,4	64,0	81,0	83,0				
249032	ГБОУ СО СКШ № 1 им. Б.Н.Ерёмина г. Саратова	72,4	39,8	53,7	42,9	87,8	71,0	38,6	70,0	54,0	89,0				
249042	ГБОУ СО СКШ № 2 им. В.В. Талалихина г. Саратова	63,8	76,5	41,5	42,9	93,2	73,0	78,9	56,0	63,0	93,0				
249046	ГАОУ СО Лицей-интернат 64 г. Саратова	69,0	85,5	46,3	50,0	83,8	-	-	-	-	-				
250183	ГПОУ СОКИ г. Саратова	60,3	41,6	22,0	42,9	93,2	-	-	-	-	-				
252013	ЧОУ СОШ ЭЕКО г. Саратова	55,2	26,2	24,0	35,7	81,1	63,0	25,3	56,0	54,0	68,0				
252015	ЧОУ Гимназия гуманитарных наук г. Саратова	63,2	100,0	100,0	42,9	82,4	56,0	12,4	52,0	63,0	46,0				
252025	Хвалынская православная классическая гимназия во имя Святого мученика Александра Медема - структурное подразделение ГБОУ СО СОШ п. Алексеевка Хвалынского района имени В. М. Пашина	53,4	47,1	70,0	28,6	83,8	57,0	21,2	62,0	45,0	84,0				

Код общеобразовательной организации	Краткое наименование общеобразовательной организации	Состояние здания образовательной организации, %	Материально-техническое и информационное обеспечение образовательного процесса, %	Качество образовательной среды, %	Кадровое обеспечение образовательного процесса, %	Прозрачность и объективность образовательного процесса, %	Состояние здания образовательной организации, %	Материально-техническое и информационное обеспечение образовательного процесса, %	Качество образовательной среды, %	Кадровое обеспечение образовательного процесса, %	Прозрачность и объективность образовательного процесса, %										
												2020/2021 уч. год					2019/2020 уч. год				
												252035	ЧОУ Православная гимназия г. Саратова	79,3	44,2	62,0	57,1	82,4	82,0	40,0	56,0
252106	Лицей-интернат № 5 ОАО РЖД г. Красный Кут	89,7	48,8	38,0	35,7	83,8	77,0	49,4	42,0	72,0	89,0										
252126	ЧОУ ЛИЕН г. Саратова	44,8	84,3	78,0	42,9	79,7	50,0	71,2	68,0	54,0	91,0										
252802	ЧОУ Прогимназия Д.А.Р.	68,4	27,1	56,5	35,7	83,8	80,0	41,7	47,0	54,0	91,0										
252812	ЧОУ Прогимназия Идеал г. Саратова	63,2	83,3	69,6	35,7	77,0	70,0	10,0	36,0	72,0	82,0										
253013	ФГКОУ СОШ № 24 г. Вольска	69,0	76,2	18,0	50,0	82,4	70,0	75,9	58,0	72,0	82,0										

По показателям блока «Качество процесса» в некоторых образовательных организациях Саратовской области, расположенных в населенных пунктах городского типа наблюдается повышение результата, рисунок 6.

Повысили показатель безопасных условий при организации образовательного процесса 30,1% респондентов, у 4,7% – результаты по показателю не изменились по сравнению с прошлым годом. Аналогичную ситуацию можно наблюдать по материально – техническому и информационному обеспечению образовательного процесса. Прозрачность и объективность образовательного процесса повысилась в 46,4% образовательных учреждений, стабильным этот показатель остался в 6,4% случаях. По показателю кадрового обеспечения наблюдается понижение результатов исследования у 95,3% респондентов.



Рис. 6. Динамика показателей блока «Качество процесса» на уровне образовательных организаций Саратовской области, расположенных в населенных пунктах городского типа за 2020/2021, 2019/2020 учебные годы

Распределение муниципальных систем образования Саратовской области с детализацией по показателям внутри блока «Качество результата» в 2020/2021 учебном году представлено в таблице 10.

Таблица 10

Распределение образовательных организаций, расположенных в населенных пунктах городского типа по показателям блока «Качество результата» в динамике

Код общеобразовательной организации	Краткое наименование общеобразовательной организации	Образовательные результаты обучающихся, %	Массовость достижения базовых результатов, %	Индивидуализация образовательного процесса, %	Развитие таланта, %	Развитие надпредметных компетенций, %	Развитие ключевых компетенций, %	Развитие функциональной грамотности, %	Образовательные результаты обучающихся, %	Массовость достижения базовых результатов, %	Индивидуализация образовательного процесса, %	Развитие таланта, %	Развитие надпредметных компетенций, %	Развитие ключевых компетенций, %	
		2020/2021 уч. год							2019/2020 уч. год						
202013	МБОУ СОШ № 1 г. Аркадака	94,1	47,6	25,5	11,9	46,4	100,0	37,5	46,0	47,0	10,0	10,6	65,0	91,0	
202023	МБОУ СОШ № 2 г. Аркадака	88,2	52,4	21,8	16,8	57,1	100,0	41,1	53,0	47,0	18,0	14,6	55,0	100,0	
202033	МБОУ СОШ № 3 г. Аркадака	94,1	61,9	14,5	9,1	53,6	79,2	37,5	46,0	52,0	12,0	13,0	65,0	87,0	
203013	МОУ СОШ № 1 г. Аткарска	82,4	66,7	18,2	7,7	60,7	100,0	35,7	66,0	29,0	20,0	13,8	65,0	100,0	
203024	МОУ ООШ № 2 г. Аткарска	100,0	38,1	2,5	0,0	35,7	100,0	47,9	71,0	23,0	2,0	2,4	40,0	100,0	
203033	МОУ СОШ № 3 г. Аткарска	94,1	66,7	20,0	5,6	42,9	75,0	35,7	40,0	52,0	7,0	12,2	45,0	66,0	
203034	МОУ ООШ № 6 г. Аткарска	107,1	57,1	2,5	0,7	14,3	25,0	43,8	64,0	35,0	2,0	7,3	65,0	100,0	
203053	МОУ СОШ № 8. г. Аткарска	94,1	57,1	10,9	2,8	60,7	100,0	41,1	46,0	64,0	14,0	8,9	70,0	100,0	
203063	МОУ СОШ № 9 г. Аткарска	94,1	61,9	23,6	5,6	57,1	66,7	41,1	53,0	58,0	12,0	13,8	55,0	95,0	
203073	МОУ СОШ № 10 г. Аткарска	94,1	47,6	10,9	7,7	60,7	95,8	39,3	53,0	41,0	16,0	8,9	75,0	79,0	
204023	МБОУ СОШ № 2 р.п. Базрный Карабулак	94,1	61,9	18,2	6,3	28,6	0,0	39,3	26,0	70,0	16,0	17,1	30,0	54,0	
204033	МАОУ СОШ р.п. Свободный	88,2	57,1	9,1	25,2	71,4	100,0	41,1	26,0	29,0	10,0	13,0	35,0	100,0	
205013	МАОУ СОШ № 2 г. Балаково	94,1	52,4	9,1	6,3	64,3	91,7	37,5	46,0	58,0	12,0	27,6	65,0	87,0	
205014	МАОУ ООШ № 6 г. Балаково	100,0	61,9	2,5	3,5	39,3	81,3	37,5	42,0	52,0	2,0	0,0	45,0	62,0	
205015	МАОУ Гимназия № 1 г. Балаково	58,8	52,4	20,0	18,9	57,1	100,0	41,1	53,0	47,0	21,0	35,0	60,0	100,0	

Код общеобразовательной организации	Краткое наименование общеобразовательной организации	Образовательные результаты обучающихся, %	Массовость достижения базовых результатов, %	Индивидуализация образовательного процесса, %	Развитие таланта, %	Развитие надпредметных компетенций, %	Развитие ключевых компетенций, %	Развитие функциональной грамотности, %	Образовательные результаты обучающихся, %	Массовость достижения базовых результатов, %	Индивидуализация образовательного процесса, %	Развитие таланта, %	Развитие надпредметных компетенций, %	Развитие ключевых компетенций, %	
		2020/2021 уч. год							2019/2020 уч. год						
205016	МАОУ Лицей № 1 г. Балаково	52,9	61,9	18,2	15,4	64,3	75,0	44,6	40,0	58,0	21,0	20,3	65,0	87,0	
205017	МАОУ СОШ № 27 г. Балаково	52,9	52,4	18,2	11,2	50,0	83,3	35,7	60,0	58,0	21,0	21,1	50,0	83,0	
205023	МАОУ СОШ № 3 г. Балаково	82,4	42,9	5,5	7,7	46,4	41,7	35,7	46,0	58,0	7,0	4,1	50,0	54,0	
205025	МАОУ Гимназия № 2 г. Балаково	76,5	52,4	18,2	9,1	50,0	70,8	42,9	46,0	64,0	27,0	17,1	35,0	62,0	
205026	МАОУ Лицей № 2 г. Балаково	52,9	57,1	14,5	16,8	50,0	54,2	39,3	46,0	47,0	14,0	16,3	40,0	54,0	
205033	МАОУ СОШ № 4 г. Балаково	94,1	52,4	10,9	5,6	60,7	45,8	33,9	66,0	17,0	18,0	2,4	70,0	100,0	
205034	МАОУ ООШ № 10 г. Балаково	100,0	23,8	2,5	0,0	14,3	0,0	37,5	42,0	35,0	2,0	1,6	65,0	100,0	
205043	МАОУ СОШ № 5 г. Балаково	94,1	52,4	1,8	1,4	71,4	62,5	37,5	66,0	58,0	9,0	5,7	55,0	83,0	
205053	МАОУ СОШ № 7 г. Балаково	76,5	52,4	14,5	7,0	39,3	79,2	35,7	40,0	47,0	16,0	7,3	30,0	70,0	
205063	МАОУ СОШ № 11 г. Балаково	76,5	71,4	10,9	2,1	50,0	79,2	37,5	26,0	35,0	12,0	15,4	25,0	70,0	
205073	МАОУ СОШ № 12 г. Балаково	88,2	61,9	36,4	0,0	60,7	100,0	39,3	40,0	29,0	36,0	5,7	50,0	100,0	
205083	МАОУ СОШ № 13 г. Балаково	76,5	38,1	18,2	47,6	21,4	0,0	41,1	33,0	29,0	12,0	1,6	35,0	75,0	
205093	МАОУ СОШ № 16 г. Балаково	52,9	66,7	14,5	7,0	57,1	100,0	42,9	46,0	52,0	20,0	14,6	45,0	79,0	
205103	МАОУ СОШ № 18 г. Балаково	88,2	23,8	7,3	5,6	57,1	91,7	37,5	53,0	41,0	14,0	10,6	50,0	79,0	
205113	МАОУ СОШ № 19 г. Балаково	70,6	47,6	12,7	0,7	60,7	100,0	35,7	66,0	41,0	12,0	0,0	40,0	70,0	
205123	МАОУ СОШ № 21 г. Балаково	82,4	61,9	12,7	2,8	17,9	0,0	35,7	46,0	41,0	14,0	11,4	60,0	83,0	
205133	МАОУ СОШ № 22 г. Балаково	64,7	71,4	12,7	2,1	53,6	91,7	35,7	53,0	64,0	20,0	8,1	65,0	91,0	
205143	МАОУ СОШ № 25 г. Балаково	41,2	47,6	30,9	24,5	39,3	70,8	37,5	46,0	41,0	32,0	27,6	50,0	50,0	
205153	МАОУ СОШ № 26 г. Балаково	76,5	61,9	16,4	25,9	57,1	75,0	42,9	40,0	52,0	16,0	13,0	40,0	66,0	
205163	МАОУ СОШ № 28 г. Балаково	35,3	52,4	16,4	6,3	17,9	0,0	41,1	46,0	52,0	43,0	23,6	25,0	50,0	

Код общеобразовательной организации	Краткое наименование общеобразовательной организации	Образовательные результаты обучающихся, %	Массовость достижения базовых результатов, %	Индивидуализация образовательного процесса, %	Развитие таланта, %	Развитие надпредметных компетенций, %	Развитие ключевых компетенций, %	Развитие функциональной грамотности, %	Образовательные результаты обучающихся, %	Массовость достижения базовых результатов, %	Индивидуализация образовательного процесса, %	Развитие таланта, %	Развитие надпредметных компетенций, %	Развитие ключевых компетенций, %												
															2020/2021 уч. год						2019/2020 уч. год					
															205263	МАОУ СОШ № 15 г. Балаково	82,4	38,1	20,0	0,7	39,3	91,7	37,5	33,0	23,0	9,0
206013	МОУ СОШ № 3 г. Балашова	82,4	47,6	16,4	2,8	17,9	0,0	35,7	6,0	52,0	18,0	8,1	45,0	100,0												
206015	МОУ Гимназия имени Ю.А. Гарнаева г. Балашова	76,5	71,4	65,5	5,6	57,1	100,0	44,6	53,0	35,0	65,0	11,4	50,0	100,0												
206025	МОУ Гимназия № 1 г. Балашова	64,7	61,9	20,0	7,0	42,9	62,5	39,3	6,0	52,0	18,0	28,5	45,0	95,0												
206033	МОУ СОШ № 5 г. Балашова	94,1	52,4	3,6	7,0	17,9	66,7	39,3	60,0	52,0	12,0	8,9	45,0	95,0												
206043	МАОУ СОШ № 6 г. Балашова	94,1	57,1	9,1	0,7	67,9	100,0	51,8	40,0	35,0	3,0	9,8	70,0	100,0												
206053	МОУ СОШ № 7 г. Балашова	64,7	38,1	20,0	2,1	39,3	70,8	37,5	60,0	47,0	12,0	4,9	20,0	66,0												
206063	МБОУ СОШ № 9 г. Балашова	88,2	66,7	7,3	2,8	17,9	29,2	39,3	60,0	47,0	20,0	7,3	45,0	79,0												
206073	МОУ СОШ № 12 г. Балашова	76,5	66,7	12,7	4,9	17,9	16,7	39,3	46,0	58,0	10,0	10,6	30,0	70,0												
206083	МАОУ СОШ № 15 г. Балашова	94,1	57,1	9,1	2,8	60,7	95,8	33,9	46,0	47,0	14,0	6,5	65,0	100,0												
206093	МОУ СОШ № 16 г. Балашова	94,1	61,9	14,5	0,7	53,6	87,5	37,5	46,0	47,0	12,0	8,1	35,0	54,0												
206103	МОУ СОШ № 17 г. Балашова	88,2	42,9	5,5	0,7	57,1	100,0	41,1	66,0	35,0	10,0	4,1	65,0	100,0												
206106	МОУ Лицей г. Балашова	94,1	57,1	16,4	7,0	46,4	70,8	42,9	46,0	64,0	18,0	30,1	45,0	79,0												
208013	МОУ ВМР СОШ № 2 р.п. Сенной	82,4	47,6	9,1	1,4	60,7	100,0	37,5	46,0	52,0	10,0	8,1	75,0	100,0												
208014	МОУ ВМР ООШ № 10 г. Вольска	100,0	47,6	2,5	1,4	60,7	100,0	41,7	64,0	41,0	2,0	4,1	70,0	100,0												
208015	МОУ Гимназия г. Вольска	94,1	52,4	10,9	7,0	64,3	100,0	42,9	33,0	58,0	27,0	16,3	70,0	100,0												
208016	МОУ ВМР Лицей г. Вольска	94,1	61,9	14,5	8,4	57,1	100,0	41,1	46,0	58,0	16,0	35,8	60,0	100,0												
208023	МОУ ВМР СОШ № 3 г. Вольска	82,4	38,1	10,9	13,3	60,7	100,0	39,3	26,0	47,0	14,0	25,2	45,0	95,0												
208033	МОУ ВМР СОШ № 4 г. Вольска	64,7	57,1	12,7	18,9	60,7	100,0	44,6	46,0	35,0	10,0	16,3	45,0	83,0												

Код общеобразовательной организации	Краткое наименование общеобразовательной организации	Образовательные результаты обучающихся, %	Массовость достижения базовых результатов, %	Индивидуализация образовательного процесса, %	Развитие таланта, %	Развитие надпредметных компетенций, %	Развитие ключевых компетенций, %	Развитие функциональной грамотности, %	Образовательные результаты обучающихся, %	Массовость достижения базовых результатов, %	Индивидуализация образовательного процесса, %	Развитие таланта, %	Развитие надпредметных компетенций, %	Развитие ключевых компетенций, %	
		2020/2021 уч. год							2019/2020 уч. год						
208043	МОУ ВМР СОШ № 5 г. Вольска	82,4	52,4	16,4	4,2	60,7	100,0	33,9	60,0	47,0	25,0	9,8	65,0	100,0	
208053	МОУ ВМР СОШ № 6 г. Вольска	64,7	57,1	14,5	11,2	21,4	45,8	39,3	46,0	47,0	12,0	25,2	55,0	75,0	
208063	МОУ ВМР СОШ № 11 г. Вольска	88,2	57,1	9,1	7,0	60,7	100,0	37,5	53,0	58,0	3,0	15,4	75,0	100,0	
208073	МОУ ВМР СОШ № 16 г. Вольска	88,2	52,4	16,4	2,1	60,7	66,7	41,1	53,0	29,0	21,0	13,0	65,0	100,0	
208083	МОУ ВМР СОШ № 17 г. Вольска	88,2	57,1	16,4	0,0	60,7	100,0	37,5	53,0	47,0	14,0	0,0	75,0	95,0	
208093	МОУ ВМР СОШ № 19 г. Вольска	76,5	33,3	3,6	0,0	53,6	100,0	33,9	66,0	35,0	1,0	0,0	65,0	100,0	
208103	МОУ ВМР СОШ № 47 р. п. Сенной	94,1	57,1	10,9	1,4	57,1	100,0	37,5	53,0	41,0	12,0	9,8	80,0	100,0	
210013	МОУ СОШ № 1 р.п. Дергачи	88,2	47,6	14,5	5,6	17,9	0,0	33,9	46,0	58,0	18,0	11,4	70,0	100,0	
210023	МОУ СОШ № 2 р.п. Дергачи	88,2	52,4	21,8	0,0	53,6	87,5	35,7	53,0	41,0	10,0	10,6	30,0	87,0	
211012	МОУ НОШ р.п. Духовницкое	25,0	0,0	0,0	0,0	37,5	0,0	4,2	16,0	0,0	0,0	0,0	0,0	37,0	
211093	МОУ СОШ им. Г.И. Марчука р.п. Духовницкое	70,6	52,4	10,9	4,2	46,4	83,3	37,5	33,0	47,0	10,0	10,6	60,0	87,0	
212013	МБОУ СОШ № 1 р.п. Екатериновка	88,2	47,6	7,3	7,7	46,4	95,8	37,5	33,0	52,0	5,0	13,0	75,0	100,0	
212023	МОУ СОШ № 2 р.п. Екатериновка	88,2	66,7	20,0	2,1	46,4	50,0	32,1	13,0	35,0	21,0	12,2	35,0	66,0	
213013	МОУ СОШ № 1 г. Ершова	88,2	52,4	10,9	8,4	14,3	50,0	41,1	46,0	23,0	10,0	11,4	65,0	100,0	
213023	МОУ СОШ № 2 г. Ершова	94,1	52,4	10,9	12,6	32,1	62,5	41,1	53,0	52,0	14,0	15,4	55,0	83,0	
213033	МОУ СОШ № 3 г. Ершова	76,5	52,4	23,6	11,2	50,0	70,8	37,5	46,0	41,0	20,0	15,4	45,0	70,0	
213043	МОУ СОШ № 4 г. Ершова	88,2	52,4	12,7	2,8	39,3	66,7	33,9	53,0	23,0	10,0	11,4	50,0	91,0	
213053	МОУ СОШ № 5 г. Ершова	94,1	14,3	10,9	7,7	46,4	75,0	33,9	46,0	11,0	20,0	15,4	75,0	100,0	
215013	МБОУ СОШ № 1 г. Калининска	88,2	57,1	18,2	12,6	50,0	91,7	37,5	40,0	58,0	18,0	17,9	55,0	91,0	

Код общеобразовательной организации	Краткое наименование общеобразовательной организации	Образовательные результаты обучающихся, %	Массовость достижения базовых результатов, %	Индивидуализация образовательного процесса, %	Развитие таланта, %	Развитие надпредметных компетенций, %	Развитие ключевых компетенций, %	Развитие функциональной грамотности, %	Образовательные результаты обучающихся, %	Массовость достижения базовых результатов, %	Индивидуализация образовательного процесса, %	Развитие таланта, %	Развитие надпредметных компетенций, %	Развитие ключевых компетенций, %	
		2020/2021 уч. год							2019/2020 уч. год						
215023	МБОУ СОШ № 2 г. Калининска	76,5	52,4	7,3	24,5	21,4	0,0	37,5	40,0	41,0	14,0	16,3	25,0	95,0	
216013	МБОУ СОШ № 2 г. Красноармейска	70,6	57,1	3,6	4,2	42,9	83,3	37,5	40,0	35,0	7,0	13,0	60,0	91,0	
216023	МБОУ СОШ № 3 г. Красноармейска	52,9	57,1	5,5	24,5	39,3	87,5	35,7	40,0	23,0	3,0	10,6	40,0	87,0	
216073	МБОУ СОШ № 8 г. Красноармейска	82,4	52,4	3,6	6,3	17,9	16,7	39,3	33,0	35,0	3,0	10,6	60,0	79,0	
217013	МОУ СОШ № 1 г. Красный Кут	58,8	61,9	10,9	7,0	25,0	25,0	33,9	73,0	52,0	20,0	17,9	45,0	66,0	
217023	МОУ СОШ № 2 г. Красный Кут	88,2	19,0	9,1	1,4	53,6	100,0	37,5	13,0	47,0	7,0	13,0	60,0	100,0	
217033	МОУ СОШ № 3 г. Красный Кут	88,2	14,3	9,1	2,1	28,6	16,7	37,5	60,0	35,0	12,0	12,2	40,0	83,0	
219013	МБОУ СОШ № 1 р.п. Лысье Горы	70,6	66,7	3,6	3,5	57,1	100,0	35,7	26,0	58,0	9,0	9,8	70,0	100,0	
219023	МБОУ СОШ № 2 р.п. Лысье Горы	94,1	47,6	3,6	2,1	17,9	58,3	35,7	40,0	47,0	7,0	13,0	60,0	100,0	
220013	МОУ СОШ № 1 г. Маркса	58,8	42,9	29,1	9,1	57,1	95,8	39,3	46,0	52,0	18,0	11,4	55,0	87,0	
220016	МОУ Лицей г. Маркса	94,1	61,9	23,6	6,3	60,7	100,0	37,5	33,0	47,0	23,0	7,3	70,0	100,0	
220023	МОУ СОШ № 3 г. Маркса	52,9	61,9	18,2	7,7	46,4	87,5	37,5	26,0	58,0	27,0	14,6	35,0	41,0	
220033	МОУ СОШ № 4 г. Маркса	70,6	52,4	21,8	9,8	60,7	100,0	37,5	33,0	64,0	10,0	15,4	70,0	100,0	
220043	МОУ СОШ № 6 г. Маркса	58,8	52,4	25,5	9,1	53,6	100,0	35,7	26,0	64,0	20,0	11,4	45,0	91,0	
221013	МОУ СОШ № 1 р.п. Новые Бурасы	82,4	66,7	25,5	0,0	32,1	16,7	35,7	40,0	47,0	14,0	13,8	70,0	100,0	
221023	МОУ Школа № 2 р.п. Новые Бурасы	94,1	57,1	25,5	14,0	57,1	100,0	39,3	60,0	70,0	14,0	7,3	65,0	100,0	
222013	МОУ СОШ № 1 г. Новоузенска	52,9	23,8	5,5	10,5	42,9	79,2	44,6	20,0	41,0	5,0	14,6	35,0	70,0	
222014	МОУ ООШ № 2 г. Новоузенска	107,1	47,6	2,5	0,0	32,1	87,5	37,5	35,0	23,0	2,0	11,4	65,0	87,0	
222033	МОУ СОШ № 4 г. Новоузенска	88,2	33,3	3,6	1,4	53,6	100,0	37,5	40,0	52,0	3,0	7,3	60,0	87,0	

Код общеобразовательной организации	Краткое наименование общеобразовательной организации	Образовательные результаты обучающихся, %	Массовость достижения базовых результатов, %	Индивидуализация образовательного процесса, %	Развитие таланта, %	Развитие надпредметных компетенций, %	Развитие ключевых компетенций, %	Развитие функциональной грамотности, %	Образовательные результаты обучающихся, %	Массовость достижения базовых результатов, %	Индивидуализация образовательного процесса, %	Развитие таланта, %	Развитие надпредметных компетенций, %	Развитие ключевых компетенций, %										
															2020/2021 уч. год					2019/2020 уч. год				
															222063	МОУ СОШ № 8 им. В.И.Курова г. Новоузенска	88,2	23,8	3,6	24,5	35,7	62,5	39,3	46,0
223012	МОУ НОШ № 3 р.п. Озинки	100,0	11,8	0,0	0,0	62,5	0,0	4,2	16,0	0,0	0,0	0,0	0,0	100,0										
223013	МОУ СОШ р.п. Озинки	82,4	66,7	9,1	5,6	35,7	79,2	33,9	46,0	58,0	16,0	9,8	40,0	58,0										
223014	МОУ ООШ р.п. Озинки	107,1	57,1	2,5	13,3	42,9	50,0	43,8	21,0	58,0	2,0	11,4	65,0	100,0										
223022	МОУ НОШ р.п. Озинки	100,0	11,8	0,0	0,0	37,5	100,0	4,2	16,0	0,0	0,0	0,0	0,0	100,0										
225013	МОУ СОШ № 1 г. Петровска	94,1	47,6	12,7	24,5	39,3	66,7	35,7	73,0	47,0	18,0	22,0	80,0	100,0										
225014	МБОУ ООШ № 5 г. Петровска	114,3	47,6	2,5	5,6	53,6	100,0	58,3	35,0	35,0	2,0	9,8	65,0	100,0										
225023	МБОУ СОШ № 2 г. Петровска	88,2	61,9	10,9	5,6	46,4	83,3	33,9	53,0	41,0	14,0	8,9	75,0	70,0										
225024	МОУ ООШ № 7 г. Петровска	107,1	42,9	2,5	0,7	57,1	93,8	50,0	64,0	41,0	2,0	10,6	65,0	100,0										
225033	МОУ СОШ № 3 г. Петровска	94,1	57,1	23,6	8,4	71,4	95,8	41,1	46,0	52,0	18,0	16,3	75,0	95,0										
225043	МБОУ СОШ № 8 г. Петровска	94,1	38,1	10,9	8,4	53,6	87,5	39,3	46,0	58,0	12,0	15,4	45,0	100,0										
227013	МОУ СОШ № 1 г. Пугачева	76,5	52,4	14,5	23,8	50,0	75,0	39,3	33,0	47,0	14,0	14,6	65,0	83,0										
227014	МОУ ООШ № 4 г. Пугачева	114,3	71,4	2,5	0,0	71,4	100,0	62,5	85,0	35,0	2,0	0,8	45,0	100,0										
227018	МБОУ ВОШ № 2 г. Пугачева	60,0	11,8	0,0	0,0	5,0	0,0	42,5	66,0	0,0	0,0	0,0	0,0	0,0										
227023	МОУ СОШ № 2 г. Пугачева	94,1	66,7	16,4	11,2	67,9	100,0	42,9	53,0	41,0	14,0	23,6	75,0	95,0										
227028	МБОУ ВОШ № 3 г. Пугачева	60,0	5,9	2,5	0,0	5,0	0,0	15,0	66,0	0,0	2,0	0,0	0,0	0,0										
227033	МОУ СОШ № 3 г. Пугачева	94,1	57,1	18,2	11,2	60,7	100,0	37,5	53,0	52,0	18,0	15,4	75,0	91,0										
227043	МОУ СОШ № 5 г. Пугачева	94,1	52,4	3,6	2,8	46,4	100,0	37,5	60,0	52,0	3,0	13,0	65,0	100,0										
227053	МОУ СОШ № 13 г. Пугачева	88,2	61,9	12,7	5,6	50,0	75,0	41,1	46,0	41,0	20,0	13,8	60,0	75,0										

Код общеобразовательной организации	Краткое наименование общеобразовательной организации	Образовательные результаты обучающихся, %	Массовость достижения базовых результатов, %	Индивидуализация образовательного процесса, %	Развитие таланта, %	Развитие надпредметных компетенций, %	Развитие ключевых компетенций, %	Развитие функциональной грамотности, %	Образовательные результаты обучающихся, %	Массовость достижения базовых результатов, %	Индивидуализация образовательного процесса, %	Развитие таланта, %	Развитие надпредметных компетенций, %	Развитие ключевых компетенций, %	
		2020/2021 уч. год							2019/2020 уч. год						
227063	МОУ СОШ № 14 г. Пугачева	64,7	61,9	7,3	6,3	53,6	95,8	37,5	46,0	47,0	16,0	20,3	75,0	100,0	
228013	МБОУ СОШ р.п. Ровное	88,2	61,9	10,9	7,7	14,3	50,0	37,5	66,0	64,0	10,0	13,8	75,0	100,0	
229013	МОУ Романовская СОШ	47,1	66,7	29,1	9,1	39,3	70,8	37,5	26,0	58,0	9,0	12,2	25,0	70,0	
230013	МОУ СОШ № 1 г. Ртищево	94,1	38,1	7,3	5,6	57,1	66,7	35,7	46,0	35,0	29,0	15,4	65,0	100,0	
230016	МОУ Лицей № 3 г. Ртищево	94,1	71,4	14,5	24,5	57,1	100,0	37,5	53,0	64,0	14,0	16,3	65,0	100,0	
230023	МОУ СОШ № 2 г. Ртищево	88,2	52,4	29,1	4,2	67,9	100,0	39,3	73,0	64,0	18,0	11,4	70,0	87,0	
230033	МОУ СОШ № 4 г. Ртищево	94,1	42,9	16,4	6,3	42,9	87,5	35,7	60,0	47,0	9,0	15,4	40,0	70,0	
230043	МОУ СОШ № 5 г. Ртищево	94,1	61,9	12,7	3,5	32,1	83,3	39,3	53,0	58,0	3,0	9,8	70,0	100,0	
230053	МОУ СОШ № 7 г. Ртищево	94,1	52,4	5,5	10,5	42,9	62,5	37,5	40,0	47,0	9,0	14,6	60,0	66,0	
230063	МОУ СОШ № 9 г. Ртищево	94,1	57,1	9,1	17,5	64,3	100,0	37,5	53,0	29,0	21,0	14,6	65,0	100,0	
230213	МАОУ СОШ № 8 г. Ртищево	94,1	42,9	3,6	2,8	32,1	50,0	35,7	46,0	47,0	3,0	10,6	65,0	87,0	
231013	МБОУ СОШ № 1 р.п. Самойловка	94,1	57,1	10,9	4,9	25,0	25,0	35,7	26,0	23,0	10,0	6,5	50,0	87,0	
231023	МБОУ СОШ № 2 р.п. Самойловка	88,2	28,6	1,8	7,0	14,3	0,0	37,5	13,0	17,0	18,0	4,9	55,0	91,0	
232063	МОУ СОШ р.п. Красный Октябрь	94,1	47,6	3,6	4,9	60,7	100,0	39,3	66,0	41,0	3,0	10,6	70,0	100,0	
232143	МОУ СОШ р.п. Соколовый	94,1	66,7	20,0	4,2	53,6	41,7	41,1	53,0	52,0	10,0	13,0	75,0	87,0	
233013	МБОУ СОШ № 1 р.п. Степное	94,1	52,4	10,9	5,6	17,9	45,8	37,5	53,0	41,0	16,0	17,9	50,0	91,0	
233016	МБОУ Лицей р. п. Степное	94,1	66,7	16,4	11,2	60,7	100,0	41,1	53,0	47,0	23,0	15,4	75,0	100,0	
233033	МБОУ СОШ р.п. Советское	94,1	52,4	12,7	3,5	64,3	100,0	41,1	60,0	35,0	3,0	11,4	75,0	100,0	
233043	МБОУ СОШ р.п. Пушкино	94,1	76,2	12,7	6,3	46,4	100,0	41,1	46,0	35,0	5,0	13,0	65,0	100,0	
234016	МОУ Татищевский лицей	82,4	61,9	20,0	10,5	57,1	100,0	35,7	33,0	47,0	16,0	12,2	40,0	83,0	

Код общеобразовательной организации	Краткое наименование общеобразовательной организации	Образовательные результаты обучающихся, %	Массовость достижения базовых результатов, %	Индивидуализация образовательного процесса, %	Развитие таланта, %	Развитие надпредметных компетенций, %	Развитие ключевых компетенций, %	Развитие функциональной грамотности, %	Образовательные результаты обучающихся, %	Массовость достижения базовых результатов, %	Индивидуализация образовательного процесса, %	Развитие таланта, %	Развитие надпредметных компетенций, %	Развитие ключевых компетенций, %	
		2020/2021 уч. год							2019/2020 уч. год						
235063	МОУ СОШ имени С.М. Иванова р.п. Турки	94,1	66,7	20,0	2,8	57,1	91,7	39,3	40,0	52,0	3,0	15,4	55,0	91,0	
235074	МОУ ООШ р.п. Турки	114,3	47,6	2,5	4,9	67,9	81,3	52,1	42,0	47,0	2,0	12,2	65,0	100,0	
236013	МОУ СОШ № 1 р.п. Мокроус	94,1	52,4	20,0	4,2	50,0	87,5	35,7	13,0	58,0	14,0	8,1	60,0	100,0	
237013	МОУ СОШ № 1 г. Хвалынска	82,4	42,9	21,8	12,6	53,6	54,2	39,3	46,0	52,0	18,0	4,9	65,0	100,0	
237023	МОУ СОШ № 2 г. Хвалынска	82,4	57,1	5,5	14,0	42,9	58,3	41,1	40,0	41,0	5,0	8,1	65,0	79,0	
237033	МОУ СОШ № 3 г. Хвалынска	76,5	47,6	7,3	12,6	60,7	87,5	44,6	33,0	47,0	5,0	7,3	50,0	75,0	
238012	МОУ Начальная школа г. Энгельса	25,0	23,5	0,0	0,0	37,5	0,0	4,2	16,0	0,0	0,0	0,0	0,0	100,0	
238013	МОУ СОШ № 1 г. Энгельса	23,5	61,9	10,9	4,2	17,9	8,3	37,5	40,0	47,0	12,0	15,4	35,0	54,0	
238014	МОУ ООШ № 2 г. Энгельса	114,3	57,1	2,5	8,4	46,4	100,0	47,9	28,0	41,0	2,0	3,3	35,0	93,0	
238015	МОУ Гимназия № 8 г. Энгельса	94,1	47,6	16,4	11,9	57,1	87,5	46,4	53,0	52,0	27,0	18,7	60,0	87,0	
238016	МОУ МЭЛ им. А.Г. Шнитке г. Энгельса	94,1	66,7	18,2	6,3	53,6	0,0	44,6	53,0	64,0	16,0	15,4	80,0	100,0	
238017	МАОУ Образовательный центр им. М.М. Расковой г. Энгельса	41,2	57,1	21,8	9,1	32,1	66,7	39,3	6,0	52,0	45,0	17,1	15,0	54,0	
238018	МКОУ В(С)ОШ № 6 г. Энгельса	75,0	7,7	0,0	0,0	0,0	0,0	0,0	66,0	0,0	0,0	0,0	0,0	0,0	
238023	МОУ СОШ № 4 г. Энгельса	58,8	57,1	21,8	0,0	17,9	0,0	39,3	26,0	35,0	18,0	10,6	25,0	45,0	
238027	МОУ СОШ № 30 г. Энгельса	47,1	47,6	25,5	5,6	35,7	54,2	35,7	40,0	35,0	21,0	16,3	40,0	58,0	
238028	МКОУ В(С)ОШ № 7 г. Энгельса	75,0	0,0	0,0	0,0	0,0	0,0	0,0	66,0	0,0	0,0	0,0	0,0	0,0	
238033	МОУ СОШ № 5 г. Энгельса	76,5	52,4	5,5	2,8	35,7	62,5	39,3	60,0	52,0	16,0	8,9	30,0	41,0	
238043	МОУ СОШ № 9 г. Энгельса	47,1	52,4	18,2	15,4	39,3	75,0	37,5	46,0	47,0	20,0	36,6	20,0	54,0	

Код общеобразовательной организации	Краткое наименование общеобразовательной организации	Образовательные результаты обучающихся, %	Массовость достижения базовых результатов, %	Индивидуализация образовательного процесса, %	Развитие таланта, %	Развитие надпредметных компетенций, %	Развитие ключевых компетенций, %	Развитие функциональной грамотности, %	Образовательные результаты обучающихся, %	Массовость достижения базовых результатов, %	Индивидуализация образовательного процесса, %	Развитие таланта, %	Развитие надпредметных компетенций, %	Развитие ключевых компетенций, %												
															2020/2021 уч. год						2019/2020 уч. год					
															238044	МОУ ООШ № 10 г. Энгельса	100,0	47,6	2,5	0,0	35,7	75,0	41,7	57,0	0,0	2,0
238047	МОУ СОШ № 32 г. Энгельса	35,3	61,9	23,6	14,0	35,7	58,3	37,5	40,0	47,0	21,0	27,6	25,0	45,0												
238053	МОУ СОШ № 12 г. Энгельса	58,8	66,7	27,3	7,0	50,0	70,8	39,3	46,0	35,0	18,0	11,4	40,0	70,0												
238063	МОУ СОШ № 16 г. Энгельса	58,8	61,9	21,8	6,3	60,7	100,0	41,1	46,0	58,0	23,0	6,5	70,0	100,0												
238064	МОУ СОШ № 26 г. Энгельса	88,2	42,9	1,8	0,0	60,7	66,7	39,3	40,0	52,0	16,0	13,0	40,0	66,0												
238073	МОУ СОШ № 18 г. Энгельса	47,1	52,4	14,5	5,6	32,1	62,5	39,3	33,0	47,0	32,0	14,6	25,0	58,0												
238083	МОУ СОШ № 19 г. Энгельса	88,2	57,1	27,3	4,9	32,1	79,2	39,3	46,0	47,0	36,0	0,0	45,0	79,0												
238093	МОУ СОШ № 20 г. Энгельса	82,4	52,4	21,8	7,0	53,6	91,7	41,1	40,0	58,0	10,0	6,5	70,0	100,0												
238113	МАОУ СОШ № 7 г. Энгельса	88,2	52,4	9,1	2,1	57,1	95,8	37,5	13,0	58,0	3,0	3,3	40,0	66,0												
238123	МОУ СОШ № 24 г. Энгельса	94,1	57,1	10,9	5,6	60,7	100,0	35,7	46,0	58,0	12,0	8,9	45,0	91,0												
238133	МОУ СОШ № 31 г. Энгельса	88,2	66,7	10,9	8,4	46,4	95,8	35,7	26,0	41,0	7,0	7,3	50,0	95,0												
238143	МОУ СОШ им. Ю.А. Гагарина г. Энгельса	17,6	52,4	14,5	13,3	39,3	66,7	33,9	6,0	29,0	16,0	15,4	35,0	75,0												
238153	МОУ СОШ № 33 г. Энгельса	41,2	52,4	18,2	68,5	35,7	58,3	37,5	46,0	52,0	43,0	10,6	30,0	54,0												
238163	МОУ СОШ № 42 г. Энгельса	88,2	57,1	20,0	2,8	53,6	100,0	41,1	53,0	5,0	3,0	3,3	70,0	100,0												
238353	МОУ СОШ Патриот г. Энгельса	41,2	57,1	16,4	10,5	28,6	16,7	42,9	6,0	52,0	25,0	13,8	40,0	66,0												
238363	МОУ СОШ № 3 г. Энгельса	17,6	38,1	9,1	5,6	57,1	100,0	33,9	13,0	47,0	3,0	0,8	60,0	66,0												
238373	МАОУ СОШ № 29 г. Энгельса	88,2	28,6	1,8	2,1	60,7	66,7	35,7	78,0	41,0	2,0	12,2	65,0	68,0												
239013	МОУ СОШ № 12 г. Шиханы	82,4	61,9	18,2	8,4	53,6	100,0	35,7	46,0	64,0	12,0	12,2	70,0	100,0												
240013	МОУ СОШ № 2 ЗАТО Светлый	76,5	61,9	10,9	5,6	67,9	95,8	46,4	46,0	64,0	14,0	15,4	70,0	91,0												

Код общеобразовательной организации	Краткое наименование общеобразовательной организации	Образовательные результаты обучающихся, %	Массовость достижения базовых результатов, %	Индивидуализация образовательного процесса, %	Развитие таланта, %	Развитие надпредметных компетенций, %	Развитие ключевых компетенций, %	Развитие функциональной грамотности, %	Образовательные результаты обучающихся, %	Массовость достижения базовых результатов, %	Индивидуализация образовательного процесса, %	Развитие таланта, %	Развитие надпредметных компетенций, %	Развитие ключевых компетенций, %	
		2020/2021 уч. год							2019/2020 уч. год						
240023	МОУ СОШ № 3 ЗАТО Светлый	94,1	47,6	7,3	2,8	57,1	79,2	39,3	40,0	52,0	29,0	16,3	55,0	79,0	
241015	МАОУ Гимназия № 2 г. Саратова	94,1	52,4	30,9	20,3	64,3	100,0	46,4	60,0	47,0	21,0	22,8	75,0	95,0	
241026	МАОУ Лицей гуманитарных наук г. Саратова	94,1	57,1	23,6	28,7	64,3	100,0	44,6	60,0	41,0	25,0	30,9	60,0	100,0	
241036	МАОУ ФТЛ № 1 г. Саратова	80,0	52,9	25,0	22,8	55,0	93,8	47,5	66,0	15,0	27,0	43,1	66,0	87,0	
241046	МАОУ Инженерный лицей г. Саратова	23,5	47,6	16,4	6,3	50,0	79,2	35,7	53,0	29,0	14,0	9,8	55,0	58,0	
241802	МАОУ Прогимназия № 237 Семицветик г. Саратова	100,0	11,8	33,3	23,1	62,5	100,0	4,2	16,0	0,0	0,0	8,7	0,0	100,0	
242013	МОУ СОШ № 6 г. Саратова	52,9	52,4	10,9	12,6	39,3	62,5	41,1	46,0	52,0	16,0	11,4	40,0	58,0	
242015	МАОУ Гимназия № 1 г. Саратова	52,9	57,1	27,3	29,4	46,4	83,3	51,8	46,0	52,0	16,0	11,4	40,0	58,0	
242016	МОУ Лицей № 2 г. Саратова	41,2	71,4	23,6	4,9	60,7	91,7	46,4	60,0	52,0	23,0	30,9	60,0	75,0	
242017	МОУ СОШ № 95 с УИОП г. Саратова	76,5	61,9	29,1	10,5	46,4	79,2	37,5	46,0	58,0	14,0	13,0	60,0	91,0	
242023	МОУ СОШ № 7 г. Саратова	94,1	52,4	18,2	2,1	46,4	83,3	39,3	60,0	58,0	25,0	7,3	70,0	91,0	
242026	МАОУ Лицей № 3 им. А.С. Пушкина г. Саратова	64,7	33,3	16,4	2,1	46,4	29,2	39,3	40,0	58,0	16,0	3,3	70,0	100,0	
242036	МАОУ Лицей № 62 г. Саратова	52,9	47,6	12,7	23,1	25,0	0,0	50,0	40,0	52,0	21,0	23,6	60,0	87,0	
242043	МОУ СОШ № 45 г. Саратова	88,2	52,4	10,9	9,8	35,7	62,5	35,7	53,0	41,0	23,0	17,1	55,0	87,0	
242053	МОУ СОШ № 82 г. Саратова	82,4	71,4	14,5	11,9	53,6	58,3	41,1	33,0	52,0	10,0	8,1	40,0	75,0	
242063	МОУ СОШ № 97 г. Саратова	88,2	57,1	18,2	2,8	60,7	100,0	37,5	46,0	41,0	20,0	16,3	45,0	75,0	

Код общеобразовательной организации	Краткое наименование общеобразовательной организации	Образовательные результаты обучающихся, %	Массовость достижения базовых результатов, %	Индивидуализация образовательного процесса, %	Развитие таланта, %	Развитие надпредметных компетенций, %	Развитие ключевых компетенций, %	Развитие функциональной грамотности, %	Образовательные результаты обучающихся, %	Массовость достижения базовых результатов, %	Индивидуализация образовательного процесса, %	Развитие таланта, %	Развитие надпредметных компетенций, %	Развитие ключевых компетенций, %										
															2020/2021 уч. год					2019/2020 уч. год				
															243013	МОУ СОШ № 8 г. Саратова	82,4	52,4	20,0	9,8	46,4	16,7	37,5	46,0
243015	МАОУ Гимназия № 4 г. Саратова	58,8	52,4	21,8	26,6	50,0	83,3	44,6	46,0	41,0	14,0	26,0	40,0	87,0										
243016	МОУ Лицей № 4 г. Саратова	82,4	61,9	0,0	19,6	60,7	100,0	39,3	53,0	41,0	34,0	22,8	60,0	95,0										
243023	МОУ СОШ № 9 г. Саратова	88,2	66,7	10,9	4,2	57,1	100,0	33,9	53,0	52,0	12,0	0,8	55,0	100,0										
243025	МОУ Гимназия № 7 г. Саратова	41,2	61,9	18,2	7,7	42,9	66,7	39,3	60,0	52,0	29,0	11,4	50,0	70,0										
243026	МОУ ЛПН г. Саратова	80,0	35,3	22,5	13,4	45,0	87,5	50,0	100,0	69,0	15,0	25,2	58,0	75,0										
243033	МОУ СОШ № 10 г. Саратова	88,2	42,9	23,6	6,3	42,9	79,2	37,5	53,0	47,0	12,0	5,7	40,0	87,0										
243035	МОУ РПКГ г. Саратова	94,1	61,9	14,5	11,9	67,9	100,0	42,9	40,0	52,0	16,0	11,4	75,0	100,0										
243036	МОУ Лицей № 107 г. Саратова	52,9	52,4	23,6	9,8	46,4	66,7	42,9	26,0	47,0	18,0	9,8	35,0	79,0										
243043	МОУ СОШ № 11 г. Саратова	94,1	57,1	5,5	2,8	17,9	0,0	41,1	40,0	23,0	3,0	18,7	70,0	83,0										
243045	МОУ НТГ г. Саратова	88,2	71,4	21,8	2,8	60,7	100,0	39,3	26,0	41,0	16,0	5,7	65,0	100,0										
243046	МОУ ГЭЛ г. Саратова	70,6	52,4	23,6	7,0	57,1	91,7	42,9	60,0	52,0	87,0	5,7	80,0	95,0										
243053	МОУ СОШ № 66 им. Н.И. Вавилова г. Саратова	47,1	57,1	12,7	24,5	42,9	66,7	44,6	40,0	58,0	29,0	10,6	25,0	50,0										
244013	МОУ СОШ № 1 г. Саратова	94,1	47,6	25,5	0,7	60,7	100,0	42,9	46,0	29,0	16,0	14,6	50,0	79,0										
244015	МАОУ Гимназия № 3 г. Саратова	76,5	61,9	29,1	26,6	53,6	79,2	46,4	53,0	58,0	25,0	22,8	50,0	83,0										
244016	МАОУ Лицей № 37 г. Саратова	52,9	76,2	21,8	18,9	71,4	100,0	48,2	46,0	47,0	21,0	17,9	55,0	95,0										
244017	МОУ СОШ № 18 УИП г. Саратова	94,1	61,9	21,8	9,8	67,9	100,0	41,1	53,0	52,0	27,0	14,6	70,0	100,0										
244027	МОУ СОШ № 2 УИП им. В.П. Тихонова г. Саратова	82,4	47,6	14,5	6,3	57,1	100,0	37,5	53,0	23,0	18,0	7,3	55,0	100,0										

Код общеобразовательной организации	Краткое наименование общеобразовательной организации	Образовательные результаты обучающихся, %	Массовость достижения базовых результатов, %	Индивидуализация образовательного процесса, %	Развитие таланта, %	Развитие надпредметных компетенций, %	Развитие ключевых компетенций, %	Развитие функциональной грамотности, %	Образовательные результаты обучающихся, %	Массовость достижения базовых результатов, %	Индивидуализация образовательного процесса, %	Развитие таланта, %	Развитие надпредметных компетенций, %	Развитие ключевых компетенций, %										
															2020/2021 уч. год					2019/2020 уч. год				
															244033	МОУ СОШ № 77 г. Саратова	47,1	38,1	32,7	27,3	50,0	50,0	41,1	46,0
245014	МОУ ООШ № 14 г. Саратова	107,1	23,8	2,5	0,0	53,6	37,5	41,7	71,0	52,0	2,0	0,0	55,0	93,0										
245015	МАОУ Гимназия № 31 г. Саратова	88,2	57,1	23,6	9,8	42,9	79,2	41,1	53,0	58,0	29,0	11,4	45,0	79,0										
245016	МАОУ ЛМИ г. Саратова	94,1	57,1	18,2	29,4	57,1	70,8	39,3	60,0	70,0	20,0	32,5	55,0	54,0										
245024	МОУ ООШ № 17 г. Саратова	107,1	52,4	2,5	6,3	50,0	87,5	52,1	42,0	29,0	2,0	2,4	45,0	93,0										
245026	МАОУ Лицей Солярис г. Саратова	23,5	61,9	14,5	4,2	17,9	8,3	39,3	46,0	64,0	16,0	15,4	50,0	62,0										
245033	МАОУ СОШ № 21 г. Саратова	76,5	52,4	18,2	19,6	50,0	79,2	42,9	66,0	52,0	20,0	7,3	40,0	79,0										
245036	МАОУ Лицей Звезда г. Саратова	94,1	38,1	1,8	1,4	21,4	0,0	37,5	-	-	-	-	-	-										
245043	МОУ СОШ № 24 г. Саратова	94,1	38,1	9,1	7,7	50,0	100,0	35,7	60,0	47,0	3,0	7,3	75,0	100,0										
245053	МАОУ СОШ № 51 г. Саратова	64,7	52,4	25,5	10,5	25,0	8,3	48,2	46,0	35,0	25,0	12,2	45,0	87,0										
245063	МОУ СОШ № 54 г. Саратова	94,1	61,9	16,4	8,4	60,7	100,0	44,6	33,0	58,0	29,0	1,6	75,0	100,0										
245073	МОУ СОШ № 67 им. О. И. Янковского г. Саратова	88,2	52,4	21,8	18,2	39,3	70,8	37,5	46,0	52,0	18,0	27,6	30,0	95,0										
245083	МОУ СОШ № 70 г. Саратова	88,2	28,6	3,6	0,0	53,6	79,2	42,9	33,0	29,0	3,0	7,3	50,0	100,0										
245093	МОУ СОШ № 71 г. Саратова	94,1	71,4	12,7	3,5	60,7	95,8	46,4	33,0	47,0	3,0	6,5	40,0	87,0										
245103	МОУ СОШ № 73 г. Саратова	94,1	66,7	9,1	0,0	60,7	100,0	39,3	66,0	47,0	20,0	3,3	55,0	100,0										
245113	МОУ СОШ № 93 им. М.М. Расковой г. Саратова	70,6	28,6	29,1	1,4	32,1	12,5	41,1	66,0	41,0	21,0	8,1	50,0	70,0										
245123	МАОУ СОШ Аврора г. Саратова	58,8	38,1	10,9	10,5	57,1	83,3	37,5	13,0	23,0	1,0	0,0	60,0	37,0										
245802	МАОУ Прогимназия Кристаллик г. Саратова	100,0	70,6	0,0	12,8	87,5	100,0	4,2	16,0	23,0	0,0	8,7	0,0	0,0										

Код общеобразовательной организации	Краткое наименование общеобразовательной организации	Образовательные результаты обучающихся, %	Массовость достижения базовых результатов, %	Индивидуализация образовательного процесса, %	Развитие таланта, %	Развитие надпредметных компетенций, %	Развитие ключевых компетенций, %	Развитие функциональной грамотности, %	Образовательные результаты обучающихся, %	Массовость достижения базовых результатов, %	Индивидуализация образовательного процесса, %	Развитие таланта, %	Развитие надпредметных компетенций, %	Развитие ключевых компетенций, %	
		2020/2021 уч. год							2019/2020 уч. год						
245812	МАОУ Прогимназия Олимпоники г. Саратова	25,0	58,8	0,0	0,0	37,5	0,0	4,2	14,0	41,0	0,0	0,0	0,0	0,0	
246012	МОУ НОШ № 78 г. Саратова	100,0	11,8	0,0	0,0	50,0	100,0	4,2	14,0	5,0	0,0	0,0	0,0	0,0	
246013	МОУ СОШ № 41 г. Саратова	58,8	52,4	3,6	6,3	42,9	79,2	37,5	46,0	47,0	23,0	9,8	30,0	75,0	
246015	МАОУ Гимназия № 87 г. Саратова	64,7	42,9	20,0	37,1	50,0	75,0	39,3	53,0	52,0	40,0	17,1	30,0	70,0	
246016	МАОУ Лицей № 36 г. Саратова	58,8	42,9	20,0	9,8	35,7	45,8	41,1	46,0	52,0	18,0	11,4	50,0	45,0	
246022	МОУ НОШ № 88 г. Саратова	25,0	35,3	0,0	0,0	37,5	0,0	4,2	14,0	29,0	0,0	0,0	0,0	50,0	
246023	МОУ СОШ № 44 г. Саратова	52,9	66,7	7,3	6,3	46,4	79,2	48,2	33,0	47,0	9,0	3,3	45,0	87,0	
246025	МАОУ Гимназия № 108 г. Саратова	76,5	57,1	20,0	7,0	57,1	91,7	41,1	46,0	52,0	12,0	26,0	45,0	75,0	
246026	МОУ Лицей № 47 г. Саратова	64,7	57,1	23,6	9,8	42,9	75,0	39,3	40,0	47,0	25,0	13,8	45,0	87,0	
246027	МОУ СОШ № 63 с УИП г. Саратова	58,8	52,4	25,5	10,5	42,9	79,2	37,5	46,0	52,0	21,0	26,0	50,0	70,0	
246032	МОУ НОШ N 238 г. Саратова	100,0	11,8	0,0	0,0	37,5	50,0	4,2	16,0	15,0	46,0	8,7	0,0	100,0	
246033	МОУ СОШ № 46 г. Саратова	70,6	52,4	78,2	2,8	57,1	75,0	41,1	40,0	35,0	16,0	4,9	50,0	87,0	
246035	МОУ Гимназия № 89 г. Саратова	88,2	38,1	25,5	11,9	17,9	16,7	37,5	46,0	41,0	14,0	14,6	55,0	95,0	
246036	МОУ Лицей № 50 г. Саратова	94,1	52,4	25,5	25,2	57,1	91,7	39,3	60,0	52,0	21,0	4,9	55,0	95,0	
246043	МОУ СОШ № 48 г. Саратова	94,1	52,4	12,7	4,9	46,4	91,7	37,5	66,0	35,0	10,0	35,8	45,0	83,0	
246045	МОУ Гимназия № 75 г. Саратова	23,5	42,9	23,6	7,7	28,6	50,0	33,9	53,0	52,0	29,0	8,9	55,0	66,0	
246046	МАОУ МБЛ г. Саратова	58,8	52,4	20,0	17,5	25,0	8,3	39,3	53,0	52,0	18,0	9,8	50,0	62,0	
246053	МОУ СОШ № 49 г. Саратова	94,1	42,9	34,5	1,4	60,7	91,7	39,3	53,0	41,0	32,0	2,4	20,0	75,0	
246056	МОУ Лицей № 56 г. Саратова	23,5	47,6	18,2	16,1	53,6	87,5	35,7	6,0	29,0	12,0	17,9	35,0	66,0	

Код общеобразовательной организации	Краткое наименование общеобразовательной организации	Образовательные результаты обучающихся, %	Массовость достижения базовых результатов, %	Индивидуализация образовательного процесса, %	Развитие таланта, %	Развитие надпредметных компетенций, %	Развитие ключевых компетенций, %	Развитие функциональной грамотности, %	Образовательные результаты обучающихся, %	Массовость достижения базовых результатов, %	Индивидуализация образовательного процесса, %	Развитие таланта, %	Развитие надпредметных компетенций, %	Развитие ключевых компетенций, %	
		2020/2021 уч. год							2019/2020 уч. год						
246063	МОУ СОШ №52 г. Саратова	88,2	57,1	12,7	11,9	57,1	83,3	41,1	46,0	29,0	12,0	10,6	35,0	79,0	
246073	МОУ СОШ № 55 г. Саратова	41,2	57,1	12,7	6,3	42,9	66,7	41,1	53,0	52,0	30,0	14,6	40,0	58,0	
246083	МОУ СОШ № 60 г. Саратова	58,8	19,0	9,1	9,1	32,1	70,8	39,3	46,0	11,0	12,0	12,2	40,0	58,0	
246093	МОУ СОШ № 61 г. Саратова	64,7	66,7	20,0	7,0	42,9	70,8	41,1	53,0	64,0	3,0	7,3	35,0	58,0	
246103	МОУ СОШ № 72 г. Саратова	58,8	52,4	18,2	16,8	50,0	79,2	35,7	53,0	41,0	12,0	13,8	45,0	75,0	
246123	МОУ СОШ № 76 г. Саратова	88,2	57,1	10,9	7,0	46,4	91,7	35,7	53,0	47,0	3,0	6,5	45,0	91,0	
246133	МОУ СОШ № 86 г. Саратова	52,9	57,1	12,7	1,4	35,7	62,5	39,3	40,0	58,0	14,0	4,1	30,0	54,0	
246153	МОУ СОШ № 94 г. Саратова	70,6	57,1	10,9	7,7	53,6	75,0	42,9	46,0	41,0	45,0	11,4	40,0	45,0	
246163	МОУ СОШ № 100 г. Саратова	58,8	52,4	20,0	4,9	50,0	87,5	35,7	53,0	47,0	16,0	3,3	45,0	79,0	
246173	МОУ СОШ № 101 г. Саратова	70,6	52,4	16,4	21,7	50,0	79,2	35,7	33,0	47,0	21,0	8,1	35,0	91,0	
246183	МОУ СОШ № 102 г. Саратова	94,1	19,0	10,9	5,6	50,0	91,7	35,7	66,0	11,0	12,0	0,0	55,0	100,0	
246193	МОУ СОШ № 103 г. Саратова	70,6	52,4	20,0	8,4	46,4	87,5	39,3	33,0	58,0	3,0	29,3	45,0	87,0	
246203	МОУ СОШ № 105 г. Саратова	82,4	57,1	3,6	0,7	25,0	50,0	35,7	33,0	41,0	3,0	1,6	45,0	79,0	
246213	МОУ СОШ № 57 г. Саратова	94,1	47,6	23,6	4,9	64,3	100,0	41,1	46,0	47,0	12,0	5,7	55,0	95,0	
246223	МОУ СОШ № 64 г. Саратова	94,1	38,1	16,4	0,0	17,9	50,0	37,5	46,0	17,0	9,0	0,8	35,0	95,0	
246233	МОУ СОШ № 69 г. Саратова	17,6	23,8	5,5	6,3	57,1	66,7	32,1	42,0	41,0	15,0	8,9	65,0	100,0	
247013	МОУ СОШ № 5 г. Саратова	47,1	47,6	29,1	2,1	53,6	83,3	37,5	60,0	47,0	29,0	8,9	50,0	83,0	
247015	МОУ Гимназия № 5 г. Саратова	58,8	57,1	20,0	25,2	46,4	66,7	41,1	33,0	58,0	25,0	13,0	45,0	66,0	
247016	МБОУ Лицей № 15 г. Саратова	58,8	61,9	40,0	35,7	60,7	87,5	44,6	60,0	58,0	34,0	27,6	40,0	79,0	
247018	МКОУ В(С)ОШ № 9 г. Саратов	20,0	5,9	5,0	0,0	20,0	56,3	45,0	33,0	0,0	17,0	0,0	25,0	75,0	

Код общеобразовательной организации	Краткое наименование общеобразовательной организации	Образовательные результаты обучающихся, %	Массовость достижения базовых результатов, %	Индивидуализация образовательного процесса, %	Развитие таланта, %	Развитие надпредметных компетенций, %	Развитие ключевых компетенций, %	Развитие функциональной грамотности, %	Образовательные результаты обучающихся, %	Массовость достижения базовых результатов, %	Индивидуализация образовательного процесса, %	Развитие таланта, %	Развитие надпредметных компетенций, %	Развитие ключевых компетенций, %										
															2020/2021 уч. год					2019/2020 уч. год				
															247023	МБОУ СОШ № 23 г. Саратова	29,4	33,3	9,1	2,1	50,0	83,3	39,3	33,0
247024	МОУ ООШ № 26 г. Саратова	107,1	47,6	2,5	5,6	57,1	81,3	47,9	57,0	5,0	7,0	1,6	30,0	68,0										
247025	МОУ Гимназия № 58 г. Саратова	76,5	71,4	20,0	16,1	39,3	66,7	35,7	53,0	35,0	21,0	24,4	40,0	70,0										
247026	МОУ Лицей № 53 г. Саратова	23,5	57,1	25,5	7,0	57,1	100,0	35,7	6,0	41,0	23,0	13,0	45,0	100,0										
247027	МОУ СОШ № 59 с УИП г. Саратова	70,6	61,9	23,6	16,8	17,9	0,0	39,3	66,0	64,0	25,0	13,0	35,0	66,0										
247033	МОУ СОШ № 38 г. Саратова	64,7	52,4	12,7	3,5	39,3	66,7	39,3	53,0	35,0	21,0	3,3	45,0	83,0										
247035	МОУ Гимназия № 34 г. Саратова	41,2	52,4	10,9	11,9	39,3	62,5	37,5	33,0	47,0	12,0	9,8	60,0	79,0										
247043	МОУ СОШ № 40 г. Саратова	47,1	66,7	16,4	8,4	28,6	16,7	39,3	66,0	41,0	23,0	9,8	45,0	75,0										
247044	МОУ ООШ № 78 г. Саратова	107,1	47,6	2,5	7,0	53,6	100,0	43,8	57,0	35,0	2,0	0,8	65,0	100,0										
247053	МОУ СОШ № 43 г. Саратова	88,2	47,6	9,1	4,9	17,9	16,7	37,5	40,0	5,0	3,0	0,8	40,0	83,0										
247054	МОУ ООШ № 81 г. Саратова	100,0	47,6	2,5	1,4	57,1	100,0	45,8	35,0	5,0	2,0	0,8	70,0	100,0										
247073	МОУ СОШ № 83 г. Саратова	82,4	47,6	3,6	1,4	60,7	100,0	46,4	60,0	29,0	7,0	4,1	65,0	100,0										
247074	МБОУ ООШ № 91 г. Саратова	107,1	28,6	2,5	0,0	46,4	75,0	43,8	57,0	11,0	2,0	0,0	65,0	93,0										
247083	МОУ СОШ № 84 г. Саратова	58,8	57,1	20,0	7,7	50,0	91,7	35,7	40,0	29,0	14,0	2,4	40,0	87,0										
247084	МБОУ ООШ № 104 г. Саратова	114,3	38,1	2,5	0,0	57,1	100,0	45,8	85,0	41,0	0,0	3,3	60,0	100,0										
247093	МОУ СОШ № 106 г. Саратова	58,8	61,9	23,6	7,0	42,9	75,0	39,3	46,0	47,0	21,0	9,8	30,0	83,0										
247103	МОУ СОШ № 22 г. Саратова	88,2	52,4	12,7	8,4	60,7	100,0	37,5	40,0	47,0	9,0	0,0	45,0	87,0										
247113	МБОУ СОШ № 16 г. Саратова	17,6	61,9	3,6	0,0	57,1	100,0	35,7	6,0	52,0	3,0	1,6	60,0	100,0										
247123	МБОУ СОШ № 90 г. Саратова	17,6	61,9	3,6	0,0	57,1	91,7	37,5	13,0	5,0	1,0	2,4	60,0	66,0										
247133	МОУ СОШ № 39 г. Саратова	11,8	42,9	5,5	0,0	28,6	16,7	33,9	13,0	52,0	10,0	0,0	25,0	37,0										

Код общеобразовательной организации	Краткое наименование общеобразовательной организации	Образовательные результаты обучающихся, %	Массовость достижения базовых результатов, %	Индивидуализация образовательного процесса, %	Развитие таланта, %	Развитие надпредметных компетенций, %	Развитие ключевых компетенций, %	Развитие функциональной грамотности, %	Образовательные результаты обучающихся, %	Массовость достижения базовых результатов, %	Индивидуализация образовательного процесса, %	Развитие таланта, %	Развитие надпредметных компетенций, %	Развитие ключевых компетенций, %	
		2020/2021 уч. год							2019/2020 уч. год						
247153	МАОУ СОШ п. Красный Текстильщик г. Саратова	23,5	42,9	3,6	0,0	28,6	16,7	35,7	53,0	52,0	5,0	0,0	40,0	100,0	
247183	МАОУ СОШ п. Сергиевский г. Саратова	17,6	28,6	9,1	0,0	57,1	100,0	32,1	60,0	29,0	12,0	4,1	40,0	83,0	
249012	ГБОУ СО Школа-интернат г. Пугачева	64,7	42,9	1,8	0,0	60,7	66,7	33,9	100,0	17,0	2,0	0,0	60,0	100,0	
249013	ГБОУ СО Санаторная школа-интернат г. Калининска	64,7	9,5	1,8	0,0	60,7	66,7	39,3	50,0	11,0	2,0	0,0	60,0	100,0	
249022	ГБОУ СО Школа-интернат г. Хвалынска	64,7	42,9	20,0	0,0	64,3	100,0	32,1	86,0	41,0	3,0	1,6	65,0	100,0	
249023	ГБОУ СО Санаторная школа-интернат г.Петровска	70,6	38,1	10,9	3,5	28,6	83,3	32,1	33,0	58,0	20,0	14,6	70,0	100,0	
249032	ГБОУ СО СКШ № 1 им. Б.Н. Ерёмина г. Саратова	80,0	52,9	20,0	0,0	25,0	25,0	42,5	66,0	53,0	20,0	1,6	58,0	93,0	
249042	ГБОУ СО СКШ № 2 им. В.В. Талалихина г. Саратова	80,0	64,7	22,5	1,6	65,0	100,0	47,5	33,0	46,0	20,0	0,0	66,0	100,0	
249046	ГАОУ СО Лицей-интернат 64 г. Саратова	60,0	52,9	0,0	7,1	5,0	0,0	42,5	-	-	-	-	-	-	
250183	ГПОУ СОКИ г. Саратова	60,0	0,0	2,5	0,0	65,0	50,0	45,0	-	-	-	-	-	-	
252013	ЧОУ СОШ ЭЕКО г. Саратова	17,6	0,0	10,9	0,0	57,1	50,0	32,1	33,0	0,0	25,0	2,4	60,0	66,0	
252015	ЧОУ Гимназия гуманитарных наук г. Саратова	91,7	5,9	0,0	20,5	50,0	100,0	50,0	28,0	5,0	0,0	0,8	5,0	50,0	

Код общеобразовательной организации	Краткое наименование общеобразовательной организации	Образовательные результаты обучающихся, %	Массовость достижения базовых результатов, %	Индивидуализация образовательного процесса, %	Развитие таланта, %	Развитие надпредметных компетенций, %	Развитие ключевых компетенций, %	Развитие функциональной грамотности, %	Образовательные результаты обучающихся, %	Массовость достижения базовых результатов, %	Индивидуализация образовательного процесса, %	Развитие таланта, %	Развитие надпредметных компетенций, %	Развитие ключевых компетенций, %														
															2020/2021 уч. год							2019/2020 уч. год						
															252025	Хвалынская православная классическая гимназия во имя Святого мученика Александра Медема - структурное подразделение ГБОУ СО СОШ п. Алексеевка Хвалынского района имени В. М. Пашина	64,7	33,3	23,6	0,0	57,1	50,0	42,9	46,0	47,0	14,0	7,3	70,0
252035	ЧОУ Православная гимназия г. Саратова	70,6	14,3	10,9	7,7	39,3	16,7	42,9	53,0	11,0	9,0	6,5	65,0	100,0														
252106	Лицей-интернат № 5 ОАО РЖД г. Красный Кут	70,6	23,8	16,4	0,7	53,6	0,0	35,7	53,0	47,0	12,0	16,3	40,0	91,0														
252126	ЧОУ ЛИЕН г. Саратова	70,6	38,1	32,7	20,3	46,4	0,0	33,9	40,0	58,0	34,0	23,6	55,0	91,0														
252802	ЧОУ Прогимназия Д.А.Р. г. Саратова	91,7	0,0	0,0	0,0	37,5	100,0	4,2	16,0	0,0	0,0	0,0	0,0	100,0														
252812	ЧОУ Прогимназия Идеал г. Саратова	91,7	5,9	0,0	0,0	75,0	100,0	12,5	14,0	0,0	0,0	0,0	0,0	50,0														
253013	ФГКОУ СОШ № 24 г. Вольска	64,7	47,6	3,6	0,7	60,7	100,0	33,9	13,0	41,0	3,0	4,9	60,0	100,0														

По результатам 2020/2021 учебного года в образовательных организациях Саратовской области, расположенных в населенных пунктах городского типа наблюдается повышение показателя «Образовательные результаты» на 90,6%. Повысился показатель «Массовость достижения образовательных результатов» на 66,9% и показатель «Индивидуализация образовательного процесса» до 50,8%. По остальным показателям этого блока более респонденты показывают отрицательную динамику, рисунок 6.

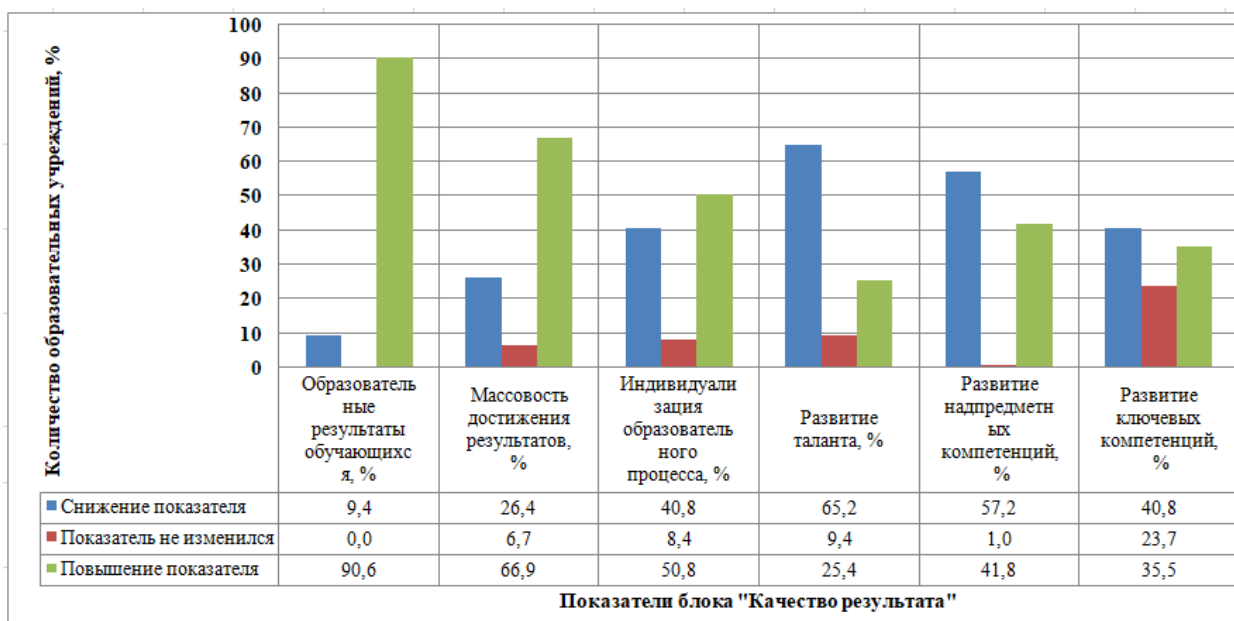


Рис. 6. Динамика показателей блока «Качество результата» на уровне образовательных организаций Саратовской области, расположенных в населенных пунктах городского типа за 2020/2021, 2019/2020 учебные годы

8.1 Распределение по кластерам образовательных организаций, расположенных в сельской местности, с количеством обучающихся более 120 человек

В Саратовской области 578 образовательных организаций, расположенных в сельской местности. В них обучается 48092 школьника.

Для проведения анализа и получения достоверных статистических данных были отобраны образовательные организации с общим количеством обучающихся более 120 человек. Таких образовательных организаций в Саратовской области 98, из них 95 СОШ (96,9%), 3 ООШ (3,1%). В образовательных организациях, принявших участие в мониторинговых исследованиях, обучается 23777 школьников.

Мониторинговые исследования в сельских образовательных организациях, также как и в городских, проводились по двум блокам: «Качество процесса» и «Качество результата». Построенная кластерная модель наглядно демонстрирует, что в 2020/2021 учебном году 99% образовательных организаций обеспечили процесс обучения на среднем уровне (9, 10 кластеры), что больше чем в 2019/2020 учебном году на 7%.

Следует отметить, что в 2020/2021 учебном году отсутствуют образовательные организации, обеспечивающие образовательный процесс на высоком уровне (в 2019/2020 учебном году – 5,0%). В 2020/2021 учебном году 1,0% образовательных организаций показали качество процесса на допустимом уровне (6 кластер), в 2019/2020 учебном году таких образовательных организаций было больше на 2%.

В 2020/2021 учебном году «Качество результата» 68,4% сельских образовательных организаций на допустимом уровне (6 и 10 кластер), в 2019/2020 учебном году таких организаций было меньше на 27,2%.

На 27,2% уменьшилось количество образовательных организаций, которые показали минимальный уровень результатов обучения (кластер 9), в 2019/2020 учебном году таких организаций было 56,8% (5, 9 и 13 кластеры). В 2020/2021 учебном году «Качество результата» на высоком уровне не показала ни одна сельская образовательная организация, рисунок 7.

2020/2021 учебный год					2019/2020 учебный год				
	13	14	15	16		13	14	15	16
высокий					высокий	3,0%	2,0%		
средний	9	10	11	12	средний	53,8%	38,2%		
допустимый	5	6	7	8	допустимый	2,0%	1,0%		
минимальный	1	2	3	4	минимальный				
п/р	минимальный	допустимый	средний	высокий	п/р	минимальный	допустимый	средний	высокий

Рис.7. Распределение по кластерам общеобразовательных организаций, расположенных в сельской местности, по кластерам, %

Кластеризация общеобразовательных организаций, расположенных в сельской местности, с количеством обучающихся более 120 человек в динамике представлена в таблице 11.

В 2020/2021 учебном году отсутствуют образовательные организации Саратовской области, расположенные в сельской местности, занимающие 13 и 14 кластер, которые характеризуются высоким уровнем образовательного процесса и минимальным и допустимым уровнем результатов. В 2019/2020 учебном году образовательных организаций в 14 кластере было две, в 13 кластере, также 2.

В 10 кластере находятся 65 образовательных организаций Саратовской области, расположенные в сельской местности, из них 1 гимназия и 64 СОШ, что составляет 66,3%. При среднем уровне организации образовательного

процесса они показывают допустимый уровень образовательных результатов. В 2019/2020 учебном году таких образовательных организаций было 28 (все СОШ).

В 2020/2021 учебном году в 9 кластер входят 32 образовательные организации, что на 42,9% ниже, чем в 2019/2020 учебном году (56 образовательных организаций). Кластер характеризуется средним уровнем организации образовательного процесса при минимальном уровне образовательных результатов. 29 СОШ (90,6%), 3 ООШ (9,4%).

В 2020/2021 учебном году в 6 кластер вошла 1 образовательная организация, как и в 2019/2020 учебном году. Кластер характеризуется допустимым уровнем образовательного процесса и допустимым уровнем результата.

Таблица 11

Кластеризация общеобразовательных организаций, расположенных в сельской местности, с количеством обучающихся более 120 человек в динамике

Код общеобразовательной организации	Краткое наименование общеобразовательной организации	Качество процесса, 2020/2021 уч.год (%)	Качество процесса, 2020/2021 уч.год (уровень)	Качество процесса, 2019/2020 уч.год (%)	Качество процесса, 2019/2020 уч.год (уровень)	Качество результата, 2020/2021 уч.год (%)	Качество результата (уровень) 2020/2021 уч.год	Качество результата, 2019/2020 уч.год (%)	Качество результата (уровень) 2019/2020 уч.год	Кластер 2020/2021 уч.год	Кластер 2019/2020 уч.год
201013	МБОУ СОШ № 1 с. Александров-Гай	58,9	средний	68,7	средний	30,8	допустимый	25,2	допустимый	10	10
201033	МБОУ СОШ № 3 с. Александров-Гай	65,4	средний	72,5	средний	29,1	допустимый	28,7	допустимый	10	10
204043	МБОУ СОШ с. Хватовка Базарно-Карабулакского района	56,9	средний	63,2	средний	27,0	допустимый	24,4	допустимый	10	9
204053	МБОУ СОШ с. Алексеевка Базарно-Карабулакского района	53,0	средний	63,2	средний	30,5	допустимый	24,0	допустимый	10	9
204193	МБОУ СОШ с. Яковлевка Базарно-Карабулакского района	67,0	средний	56,0	средний	28,8	допустимый	21,3	минимальный	10	9
206223	МАОУ СОШ п. Пинеровка Балашовского района	71,9	средний	77,9	средний	29,1	допустимый	20,1	минимальный	10	9
206293	МОУ СОШ с. Тростянка Балашовского района	64,4	средний	62,3	средний	25,3	допустимый	24,8	минимальный	10	10
206303	МОУ СОШ с. Хоперское Балашовского района	56,6	средний	62,3	средний	26,5	допустимый	25,2	допустимый	10	10
207013	МБОУ СОШ с. Балтай	71,5	средний	79,2	средний	33,1	допустимый	29,5	допустимый	10	10
207063	МБОУ СОШ с. Садовка Балтайского района	71,9	средний	67,6	средний	26,7	допустимый	29,5	допустимый	10	10
208133	МОУ СОШ с. Черкасское Балтайского района	57,6	средний	66,7	средний	26,7	допустимый	25,6	допустимый	10	10
208153	МОУ ВМР СОШ с. Терса Балтайского района	61,7	средний	69,7	средний	27,3	допустимый	28,7	допустимый	10	10

Код общеобразовательной организации	Краткое наименование общеобразовательной организации	Качество процесса, 2020/2021 уч.год (%)	Качество процесса, 2020/2021 уч.год (уровень)	Качество процесса, 2019/2020 уч.год (%)	Качество процесса, 2019/2020 уч.год (уровень)	Качество результата, 2020/2021 уч.год (%)	Качество результата (уровень) 2020/2021 уч.год	Качество результата, 2019/2020 уч.год (%)	Качество результата (уровень) 2019/2020 уч.год	Кластер 2020/2021 уч.год	Кластер 2019/2020 уч.год
209013	МОУ СОШ с. Воскресенское	62,2	средний	63,6	средний	26,7	допустимый	24,4	минимальный	10	9
213133	МОУ СОШ п. Учебный Ершовского района	60,8	средний	67,2	средний	31,4	допустимый	28,3	допустимый	10	10
214015	МОУ Гимназия с. Ивантеевка	66,3	средний	80,4	высокий	34,3	допустимый	33,1	допустимый	10	14
214023	МОУ СОШ п. Знаменский Ивантеевского района	60,5	средний	66,5	средний	26,5	допустимый	25,6	допустимый	10	10
216103	МБОУ СОШ № 19 с. Луганское Красноармейского района	64,0	средний	62,7	средний	27,9	допустимый	26,8	допустимый	10	10
216133	МБОУ СОШ № 52 ст. Карамыш Красноармейского района	78,0	средний	79,7	средний	25,0	минимальный	28,0	допустимый	10	14
217113	МОУ СОШ с. Лебедевка Краснокутского района	67,7	средний	62,7	средний	25,9	допустимый	21,7	минимальный	10	9
218073	МОУ СОШ п. Петровский Краснопартизанского района	64,1	средний	75,2	средний	29,4	допустимый	25,6	допустимый	10	10
220053	МОУ СОШ с. Баскатовка Марковского района	55,5	средний	55,6	средний	29,7	допустимый	21,3	минимальный	10	9
220073	МОУ СОШ с. Зоркино Марковского района	54,08	средний	54,5	средний	27,03	допустимый	19,3	минимальный	10	9
220103	МОУ СОШ с. Кировское Марковского района	62,6	средний	60,7	средний	24,7	минимальный	23,2	минимальный	9	9
220153	МОУСОШ с. Павловка Марковского района	51,9	средний	62,1	средний	28,2	допустимый	29,9	допустимый	10	10
220163	МОУ СОШ с. Подлесное Марковского района	66,8	средний	73,0	средний	25,3	допустимый	19,3	минимальный	10	9
221043	МОУ СОШ п. Белоярский Новобурасского района	56,6	средний	63,0	средний	26,5	допустимый	21,3	минимальный	10	9

Код общеобразовательной организации	Краткое наименование общеобразовательной организации	Качество процесса, 2020/2021 уч.год (%)	Качество процесса, 2020/2021 уч.год (уровень)	Качество процесса, 2019/2020 уч.год (%)	Качество процесса, 2019/2020 уч.год (уровень)	Качество результата, 2020/2021 уч.год (%)	Качество результата (уровень) 2020/2021 уч.год	Качество результата, 2019/2020 уч.год (%)	Качество результата (уровень) 2019/2020 уч.год	Кластер 2020/2021 уч.год	Кластер 2019/2020 уч.год
222023	МОУ СОШ п. Алгайский Новоузенского района	68,3	средний	65,8	средний	25,6	допустимый	25,6	допустимый	10	10
222103	МОУ СОШ с. Куриловка Новоузенского района	50,9	средний	63,6	средний	28,5	допустимый	24,0	минимальный	10	9
223033	МОУ СОШ п. Сланцевый Рудник Озинского района	71,9	средний	76,3	средний	27,9	допустимый	28,0	допустимый	10	10
224093	МБОУ СОШ с. Перелюб Перелюбского района	59,8	средний	53,4	средний	31,4	допустимый	21,3	минимальный	10	9
226013	МОУ СОШ с. Питерка Питерского района	64,5	средний	62,1	средний	29,1	допустимый	24,4	минимальный	10	9
227083	МОУ СОШ с. Давыдовка Пугачевского района	55,9	средний	59,7	средний	27,3	допустимый	25,2	допустимый	10	10
227093	МОУ СОШ п. Заволжский Пугачевского района	53,6	средний	59,2	средний	26,7	допустимый	21,7	минимальный	10	9
227173	МОУ СОШ с. Старая Порубёжка Пугачевского района	56,7	средний	61,8	средний	29,4	допустимый	24,4	минимальный	10	9
228023	МБОУ СОШ с. Кочетное Ровенского района	61,9	средний	69,6	средний	26,2	допустимый	22,8	минимальный	10	9
228043	МБОУ СОШ с. Скатовка Ровенского района	59,0	средний	62,5	средний	29,7	допустимый	27,6	допустимый	10	10
228063	МБОУ СОШ с. Приволжское Ровенского района	59,8	средний	64,7	средний	25,2	допустимый	24,0	минимальный	10	9
228033	МБОУ СОШ с. Привольное Ровенского района	56,2	средний	64,5	средний	28,2	допустимый	27,2	допустимый	10	10
231033	МБОУ СОШ с. Святославка Самойловского района	62,8	средний	74,8	средний	25,6	допустимый	23,2	минимальный	10	9

Код общеобразовательной организации	Краткое наименование общеобразовательной организации	Качество процесса, 2020/2021 уч.год (%)	Качество процесса, 2020/2021 уч.год (уровень)	Качество процесса, 2019/2020 уч.год (%)	Качество процесса, 2019/2020 уч.год (уровень)	Качество результата, 2020/2021 уч.год (%)	Качество результата (уровень) 2020/2021 уч.год	Качество результата, 2019/2020 уч.год (%)	Качество результата (уровень) 2019/2020 уч.год	Кластер 2020/2021 уч.год	Кластер 2019/2020 уч.год
231043	МБОУ СОШ с. Каменка Самойловского района	66,7	средний	70,3	средний	30,5	допустимый	26,0	допустимый	10	10
231053	МБОУ СОШ с. Красавка Самойловского района	50,4	средний	61,8	средний	25,9	допустимый	16,5	минимальный	10	9
232013	МОУ СОШ с. Александровка Саратовского района	59,6	средний	60,1	средний	30,2	допустимый	22,4	минимальный	10	9
232033	МОУ СОШ с. Березина Речка Саратовского района	70,6	средний	75,5	средний	26,2	допустимый	24,0	минимальный	10	9
232083	МОУ СОШ с. Михайловка Саратовского района	75,7	средний	62,5	средний	25,6	допустимый	25,2	допустимый	10	10
232103	МОУ СОШ п. Расково Саратовского района	54,1	средний	48,4	средний	25,1	допустимый	22,0	минимальный	10	5
232163	МОУ СОШ ст. Тарханы Саратовского района	68,9	средний	71,4	средний	25,6	допустимый	24,4	минимальный	10	9
232183	МОУ СОШ с. Усть-Курдюм Саратовского района	52,3	средний	52,2	средний	29,1	допустимый	19,3	минимальный	10	9
233023	МАОУ СОШ с. Золотая Степь Советского района	68,4	средний	77,7	средний	28,2	допустимый	26,8	допустимый	10	10
234023	МОУ СОШ с. Сторожевка Татищевского района	63,1	средний	65,8	средний	27,9	допустимый	26,4	допустимый	10	10
234033	МОУ СОШ с. Октябрьский Городок Татищевского района	60,9	средний	71,9	средний	26,5	допустимый	22,8	минимальный	10	9
234043	МОУ СОШ с. Вязовка Татищевского района	66,1	средний	63,2	средний	30,5	допустимый	29,1	допустимый	10	10
234083	МОУ СОШ ст. Курдюм Татищевского района	68,9	средний	44,0	допустимый	29,7	допустимый	26,4	допустимый	10	6

Код общеобразовательной организации	Краткое наименование общеобразовательной организации	Качество процесса, 2020/2021 уч.год (%)	Качество процесса, 2020/2021 уч.год (уровень)	Качество процесса, 2019/2020 уч.год (%)	Качество процесса, 2019/2020 уч.год (уровень)	Качество результата, 2020/2021 уч.год (%)	Качество результата (уровень) 2020/2021 уч.год	Качество результата, 2019/2020 уч.год (%)	Качество результата (уровень) 2019/2020 уч.год	Кластер 2020/2021 уч.год	Кластер 2019/2020 уч.год
234103	МОУ СОШ с. Мизино- Лапшиновка Татищевского района	70,9	средний	77,5	средний	25,1	допустимый	23,2	минимальный	10	9
234123	МОУ СОШ с. Идолга Татищевского района	56,2	средний	61,1	средний	28,8	допустимый	17,7	минимальный	10	9
237043	МОУ СОШ п. Возрождение Хвалынского района	73,6	средний	77,7	средний	29,1	допустимый	25,2	допустимый	10	10
238103	МОУ СОШ № 21 Энгельского района	67,6	средний	63,2	средний	37,8	допустимый	31,5	допустимый	10	10
238203	МОУ СОШ с. Генеральское Энгельского района	67,9	средний	71,6	средний	26,5	допустимый	17,3	минимальный	10	9
238223	МОУ СОШ с. Зелёный Дол Энгельского района	66,1	средний	58,9	средний	26,2	допустимый	10,6	минимальный	10	9
238233	МОУ СОШ с. Красный Яр Энгельского района	68,9	средний	75,9	средний	27,6	допустимый	22,8	минимальный	10	9
238283	МОУ СОШ п. Новопушкинское Энгельского района	60,8	средний	61,2	средний	29,4	допустимый	27,2	допустимый	10	10
238293	МОУ СОШ п. им.К. Маркса Энгельского района	65,9	средний	81,9	средний	29,7	допустимый	24,0	минимальный	10	13
238313	МОУ СОШ с. Терновка Энгельского района	76,8	средний	73,2	средний	32,3	допустимый	20,5	минимальный	10	9
238323	МОУ СОШ с. Узморье Энгельского района	69,2	средний	80,4	высокий	27,3	допустимый	22,8	минимальный	10	13
238343	МОУ СОШ с. Шумейка Энгельского района	73,1	средний	76,3	средний	26,7	допустимый	24,0	минимальный	10	9
248013	МОУ СОШ МО п. Михайловский ЗАТО Михайловский	66,5	средний	70,3	средний	34,0	допустимый	31,1	допустимый	10	10

Код общеобразовательной организации	Краткое наименование общеобразовательной организации	Качество процесса, 2020/2021 уч.год (%)	Качество процесса, 2020/2021 уч.год (уровень)	Качество процесса, 2019/2020 уч.год (%)	Качество процесса, 2019/2020 уч.год (уровень)	Качество результата, 2020/2021 уч.год (%)	Качество результата (уровень) 2020/2021 уч.год	Качество результата, 2019/2020 уч.год (%)	Качество результата (уровень) 2019/2020 уч.год	Кластер 2020/2021 уч.год	Кластер 2019/2020 уч.год
249033	ГБОУ СО СОШ п. Алексеевка Хвалынского района	69,3	средний	65,8	средний	25,6	допустимый	26,8	допустимый	10	10
201023	МБОУ СОШ № 2 с. Александров-Гай	57,9	средний	58,9	средний	21,8	минимальный	25,2	допустимый	9	10
203213	МОУ СОШ с. Озерное Аткарского района	69,7	средний	70,7	средний	19,8	минимальный	26,4	допустимый	9	10
204013	МБОУ СОШ № 1 п. Базарный Карабулак	76,1	средний	74,1	средний	22,4	минимальный	31,1	допустимый	9	10
205193	МАОУ СОШ с. Маянга Балаковского района	57,3	средний	70,1	средний	23,8	минимальный	19,3	минимальный	9	9
206233	МОУ СОШ с. Репное Балашовского района	60,1	средний	69,0	средний	18,3	минимальный	18,1	минимальный	9	9
207083	МОУ СОШ с. Царевщина Балтайского района	64,7	средний	67,9	средний	22,1	минимальный	25,2	допустимый	9	10
209033	МОУ СОШ с. Елшанка Воскресенского района	64,7	средний	57,8	средний	21,8	минимальный	23,2	минимальный	9	9
212113	МОУ СОШ п. Индустриальный Екатериновского района	59,8	средний	58,3	средний	20,6	минимальный	22,0	минимальный	9	9
213213	МОУ СОШ с. Перекопное Ершовского района	63,7	средний	67,0	средний	13,1	минимальный	20,5	минимальный	9	9
214013	МОУ СОШ с. Ивантеевка Ивантеевского района	61,5	средний	69,7	средний	22,7	минимальный	29,9	допустимый	9	10
217043	МОУ СОШ с. Логиновка Краснокутского района	54,6	средний	61,6	средний	20,6	минимальный	21,3	минимальный	9	9
219163	МБОУ СОШ с. Широкий Карамыш Лысогорского района	54,8	средний	61,1	средний	24,4	минимальный	21,3	минимальный	9	9

Код общеобразовательной организации	Краткое наименование общеобразовательной организации	Качество процесса, 2020/2021 уч.год (%)	Качество процесса, 2020/2021 уч.год (уровень)	Качество процесса, 2019/2020 уч.год (%)	Качество процесса, 2019/2020 уч.год (уровень)	Качество результата, 2020/2021 уч.год (%)	Качество результата (уровень) 2020/2021 уч.год	Качество результата, 2019/2020 уч.год (%)	Качество результата (уровень) 2019/2020 уч.год	Кластер 2020/2021 уч.год	Кластер 2019/2020 уч.год
220063	МОУ СОШ с. Звонаревка Марковского района	56,9	средний	60,9	средний	18,6	минимальный	22,8	минимальный	9	9
220133	МОУ СОШ с. Орловское Муниципального района	52,1	средний	58,0	средний	20,4	минимальный	15,4	минимальный	9	9
221143	МОУ СОШ с. Тепловка Новобурасского района	60,9	средний	59,1	средний	22,9	минимальный	28,3	допустимый	9	10
225174	МБОУ ООШ п. Пригородный Петровского района	75,4	средний	65,9	средний	23,6	минимальный	13,9	минимальный	9	9
226023	МОУ СОШ с. Мироновка Питерского района	58,2	средний	55,3	средний	23,6	минимальный	23,6	минимальный	9	9
232043	МОУ СОШ п. Дубки Саратовского района	62,2	средний	60,1	средний	21,2	минимальный	24,0	минимальный	9	9
232053	МОУ СОШ с. Клещевка Саратовского района	58,3	средний	62,1	средний	22,1	минимальный	16,9	минимальный	9	9
232173	МОУ СОШ п. Тепличный Саратовского района	56,2	средний	65,2	средний	24,1	минимальный	22,0	минимальный	9	9
238084	МОУ ООШ с. Квасниковка Энгельского района	52,0	средний	49,4	средний	21,6	минимальный	20,4	минимальный	9	5
238094	МОУ ООШ с. Безмянное Энгельского района	63,9	средний	64,2	средний	20,0	минимальный	18,3	минимальный	9	9
238183	МОУ СОШ с. Березовка Энгельского района	61,2	средний	60,9	средний	24,1	минимальный	16,9	минимальный	9	9
238213	МОУ СОШ с. Заветное Энгельского района	72,2	средний	70,5	средний	24,1	минимальный	20,1	минимальный	9	9
238253	МОУ СОШ п. Коминтерн Энгельского района	60,9	средний	63,0	средний	22,9	минимальный	16,1	минимальный	9	9

Код общеобразовательной организации	Краткое наименование общеобразовательной организации	Качество процесса, 2020/2021 уч.год (%)	Качество процесса, 2020/2021 уч.год (уровень)	Качество процесса, 2019/2020 уч.год (%)	Качество процесса, 2019/2020 уч.год (уровень)	Качество результата, 2020/2021 уч.год (%)	Качество результата (уровень) 2020/2021 уч.год	Качество результата, 2019/2020 уч.год (%)	Качество результата (уровень) 2019/2020 уч.год	Кластер 2020/2021 уч.год	Кластер 2019/2020 уч.год
238263	МОУ СОШ п. Придорожный Энгельского района	69,7	средний	71,0	средний	24,4	минимальный	24,4	минимальный	9	9
238273	МОУ СОШ с. Липовка Энгельского района	68,1	средний	77,5	средний	22,4	минимальный	17,7	минимальный	9	9
238303	МОУ СОШ п. Пробуждение Энгельского района	65,6	средний	73,0	средний	18,3	минимальный	30,7	допустимый	9	10
247143	МОУ СОШ с. Багаевка Саратовского района	59,2	средний	78,1	средний	14,2	минимальный	24,8	минимальный	9	9
247173	МАОУ СОШ с. Рыбушка Саратовского района	62,4	средний	63,4	средний	18,6	минимальный	22,4	минимальный	9	9
253023	ФГКОУ СОШ № 152 Энгельского района	59,8	средний	70,1	средний	24,4	минимальный	23,6	минимальный	9	9
224043	МБОУ СОШ п. Молодежный Перелюбского района	46,8	средний	57,2	средний	26,7	допустимый	17,7	минимальный	6	9

В 5 кластере, который характеризуется допустимым уровнем организации образовательного процесса и минимальным уровнем образовательных результатов входят в 2020/2021 учебном году не вошли образовательные организации, хотя в 2019/2020 учебном году таких было две.

В 2020/2021 учебном году 52 (53,6%) образовательные организации Саратовской области, расположенные в сельской местности сохранили свое положение в кластерной модели по сравнению с 2019/2020 учебным годом.

Положительная динамика в 2020/2021 учебном году наблюдается у 34 (34,7%) образовательных организаций, Саратовской области, расположенных в сельской местности с численностью более 120 человек. Одна образовательная организации перешла в 10 кластер (МОУ СОШ п. Расково Саратовского района – в 2019/2020 уч. год 5 кластер). Такой переход демонстрирует повышение качества процесса обучения до среднего уровня и повышения результатов до допустимого. МОУ СОШ ст. Курдюм Татищевского района перешла из 6 кластера в 10 кластер, что означает повышение процесса обучения до среднего уровня при сохранении уровня результата обучения на допустимом. МОУ ООШ с. Квасниковка Энгельского района перешла из 5 кластера в 9 кластер, что означает повышение процесса обучения до среднего уровня при сохранении уровня результата обучения на минимальном. 31 образовательная организации перешла из 9 кластера в 10 кластер, повысив результат обучения до допустимого, сохранив средний уровень процесса обучения.

Отрицательная динамика в 2020/2021 учебном году наблюдается у 12 (12,2%) образовательных организаций, Саратовской области, расположенных в сельской местности с количеством обучающихся более 120 человек.

МОУ Гимназия с. Ивантеевка, МБОУ СОШ № 52 ст. Карамыш Красноармейского района перешли из 14 кластера в 10 кластер, соответственно снизив уровень процесса обучения до среднего. МОУ СОШ п. им.К. Маркса Энгельского района и МОУ СОШ с. Узморье Энгельского района перешли из 13 кластера в 10 кластер. Хотя образовательные организации понизили кластер, тем не менее, по показателю результативности обучения они перешли на допустимый уровень с минимального. МБОУ СОШ п. Молодежный Перелюбского района перешла из 9 кластера в 6 кластер, повысив результативность обучения до допустимого уровня.

Семь образовательных организаций перешли из 10 кластера в 9 кластер, сохранив процесс обучения на среднем уровне и понизив результативность обучения до минимального уровня.

Таблица 12

Распределение образовательных организаций, расположенных в сельской местности, по показателям блока «Качество процесса» в динамике.

Код общеобразовательной организации	Краткое наименование общеобразовательной организации	Состояние здания образовательной организации, %	Материально-техническое и информационное обеспечение образовательного процесса, %	Качество образовательной среды, %	Кадровое обеспечение образовательного процесса, %	Прозрачность и объективность образовательного процесса, %	Состояние здания образовательной организации, %	Материально-техническое и информационное обеспечение образовательного процесса, %	Качество образовательной среды, %	Кадровое обеспечение образовательного процесса, %	Прозрачность и объективность образовательного процесса, %										
												2020/2021 уч. год					2019/2020 уч. год				
												201013	МБОУ СОШ № 1 с. Александров-Гай	72,4	45,3	38,0	21,4	85,1	68,0	46,5	52,0
201023	МБОУ СОШ № 2 с. Александров-Гай	53,4	45,9	34,0	57,1	91,9	54,0	44,1	58,0	72,0	78,0										
201033	МБОУ СОШ № 3 с. Александров-Гай	63,8	49,4	52,0	57,1	95,9	68,0	48,8	58,0	90,0	95,0										
203213	МОУ СОШ с. Озерное Аткарского района	55,2	65,7	60,0	42,9	97,3	56,0	52,9	78,0	45,0	101,0										
204013	МБОУ СОШ № 1 р.п. Базарный Карабулак	58,6	87,8	60,0	57,1	90,5	59,0	84,1	60,0	63,0	84,0										
204043	МБОУ СОШ с. Хватовка Базарно-Карабулакского района	56,9	36,6	50,0	28,6	90,5	63,0	57,1	48,0	45,0	83,0										
204053	МБОУ СОШ с. Алексеевка Базарно-Карабулакского района	50,0	35,5	50,0	21,4	83,8	50,0	35,9	54,0	45,0	86,0										
204193	МБОУ СОШ с. Яковлевка Базарно-Карабулакского района	70,7	66,3	72,0	21,4	70,3	70,0	75,3	54,0	36,0	89,0										
205193	МАОУ СОШ с. Маянга Балаковского района	53,4	35,5	50,0	50,0	91,9	66,0	62,9	56,0	54,0	93,0										
206223	МАОУ СОШ р.п. Пинеровка Балашовского района	62,1	87,2	26,0	35,7	100,0	70,0	87,1	56,0	54,0	91,0										
206233	МОУ СОШ с. Репное Балашовского района	50,0	73,8	32,0	35,7	75,7	52,0	78,2	48,0	54,0	87,0										
206293	МОУ СОШ с. Тростянка Балашовского района	55,2	49,4	60,0	21,4	100,0	54,0	49,4	62,0	27,0	89,0										

Код общеобразовательной организации	Краткое наименование общеобразовательной организации	Состояние здания образовательной организации, %	Материально-техническое и информационное обеспечение образовательного процесса, %	Качество образовательной среды, %	Кадровое обеспечение образовательного процесса, %	Прозрачность и объективность образовательного процесса, %	Состояние здания образовательной организации, %	Материально-техническое и информационное обеспечение образовательного процесса, %	Качество образовательной среды, %	Кадровое обеспечение образовательного процесса, %	Прозрачность и объективность образовательного процесса, %										
												2020/2021 уч. год					2019/2020 уч. год				
												206303	МОУ СОШ с. Хоперское Балашовского района	58,6	48,3	38,0	28,6	82,4	64,0	48,2	58,0
207013	МБОУ СОШ с. Балтай Балтайского района	67,2	83,1	36,0	57,1	87,8	77,0	86,5	58,0	81,0	86,0										
207063	МБОУ СОШ с. Садовка Балтайского района	69,0	57,0	78,0	28,6	95,9	66,0	64,1	60,0	9,0	86,0										
207083	МОУ СОШ с. Царевщина Балтайского района	63,8	33,1	72,0	50,0	100,0	71,0	34,7	70,0	72,0	101,0										
208133	МОУ СОШ с. Черкасское Вольского района	50,0	49,4	30,0	21,4	98,6	61,0	55,3	66,0	54,0	86,0										
208153	МОУ ВМР СОШ с. Терса Вольского района	55,2	48,8	38,0	50,0	100,0	56,0	53,5	70,0	72,0	98,0										
209013	МОУ СОШ с. Воскресенское Воскресенского района	69,0	48,3	42,0	57,1	87,8	59,0	58,2	52,0	81,0	78,0										
209033	МОУ СОШ с. Елшанка Воскресенского района	58,6	63,4	36,0	57,1	91,9	57,0	34,7	54,0	81,0	83,0										
212113	МОУ СОШ п. Индустриальный Екатеринбургского района	48,3	32,0	70,0	50,0	95,9	57,0	37,6	56,0	54,0	84,0										
213133	МОУ СОШ п. Учебный Ершовского района	56,9	39,0	52,0	50,0	97,3	66,0	41,8	62,0	72,0	100,0										
213213	МОУ СОШ с. Перекопное Ершовского района	67,2	44,8	46,0	35,7	100,0	68,0	51,8	64,0	36,0	90,0										
214013	МОУ СОШ с. Ивантеевка им. И.Ф.Дрёмова	58,6	54,1	32,0	57,1	93,2	61,0	54,7	60,0	90,0	97,0										
214015	МОУ Гимназия с. Ивантеевка	69,0	55,8	60,0	42,9	85,1	75,0	94,1	56,0	72,0	86,0										
214023	МОУ СОШ п. Знаменский Ивантеевского района	58,6	48,3	44,0	35,7	91,9	66,0	51,2	56,0	63,0	91,0										
216103	МБОУ СОШ № 19 с. Луганское Красноармейского района	53,4	44,8	62,0	42,9	100,0	56,0	38,8	60,0	36,0	101,0										

Код общеобразовательной организации	Краткое наименование общеобразовательной организации	Состояние здания образовательной организации, %	Материально-техническое и информационное обеспечение образовательного процесса, %	Качество образовательной среды, %	Кадровое обеспечение образовательного процесса, %	Прозрачность и объективность образовательного процесса, %	Состояние здания образовательной организации, %	Материально-техническое и информационное обеспечение образовательного процесса, %	Качество образовательной среды, %	Кадровое обеспечение образовательного процесса, %	Прозрачность и объективность образовательного процесса, %										
												2020/2021 уч. год					2019/2020 уч. год				
												216133	МБОУ СОШ № 52 ст. Карамыш Красноармейского района	63,8	87,2	66,0	35,7	94,6	66,0	87,1	66,0
217043	МОУ СОШ с. Логиновка Краснокутского района	51,7	43,0	20,0	21,4	100,0	52,0	41,2	56,0	36,0	100,0										
217113	МОУ СОШ с. Лебедевка Краснокутского района	53,4	84,9	26,0	35,7	93,2	59,0	89,4	52,0	54,0	94,0										
218073	МОУ СОШ п. Петровский Краснопартизанского района	67,2	47,1	46,0	35,7	98,6	68,0	61,8	74,0	72,0	97,0										
219163	МБОУ СОШ с. Широкий Карамыш Лысогорского района	56,9	39,0	30,0	35,7	91,9	63,0	31,2	60,0	45,0	97,0										
220053	МОУ СОШ с. Баскатовка Марковского района	58,6	37,8	48,0	28,6	83,8	63,0	39,4	40,0	54,0	79,0										
220063	МОУ СОШ с. Звонаревка Марковского района	50,0	47,1	36,0	42,9	90,5	54,0	48,2	50,0	45,0	90,0										
220073	МОУ СОШ с. Зоркино Марковского района	51,7	39,0	52,0	28,6	79,7	50,0	38,2	38,0	54,0	87,0										
220103	МОУ СОШ с. Кировское Марковского района	58,6	51,7	62,0	42,9	82,4	59,0	48,8	62,0	54,0	75,0										
220133	МОУ СОШ с. Орловское Марковского района	53,4	43,0	32,0	35,7	78,4	64,0	40,0	50,0	54,0	79,0										
220153	МОУ СОШ с. Павловка Марковского района	60,3	37,8	42,0	35,7	71,6	63,0	41,8	58,0	72,0	86,0										
220163	МОУ СОШ с. Подлесное Марковского района	58,6	78,5	28,0	50,0	89,2	57,0	77,1	50,0	72,0	95,0										
221043	МОУ СОШ п. Белоярский Новобурасского района	46,6	26,2	70,0	42,9	93,2	52,0	35,3	86,0	72,0	86,0										
221143	МОУ СОШ с. Тепловка Новобурасского района	70,7	44,2	38,0	57,1	89,2	54,0	38,8	44,0	63,0	95,0										
222023	МОУ СОШ п. Алгайский Новоузенского района	70,7	83,1	20,0	57,1	83,8	70,0	47,6	56,0	81,0	87,0										

Код общеобразовательной организации	Краткое наименование общеобразовательной организации	Состояние здания образовательной организации, %	Материально-техническое и информационное обеспечение образовательного процесса, %	Качество образовательной среды, %	Кадровое обеспечение образовательного процесса, %	Прозрачность и объективность образовательного процесса, %	Состояние здания образовательной организации, %	Материально-техническое и информационное обеспечение образовательного процесса, %	Качество образовательной среды, %	Кадровое обеспечение образовательного процесса, %	Прозрачность и объективность образовательного процесса, %	
		2020/2021 уч. год					2019/2020 уч. год					
222103	МОУ СОШ с. Куриловка Новоузенского района	65,5	29,7	22,0	35,7	86,5	64,0	59,4	54,0	45,0	76,0	
223033	МОУ СОШ п. Сланцевый Рудник Озинского района	65,5	55,8	74,0	42,9	100,0	77,0	64,1	66,0	72,0	97,0	
224043	МБОУ СОШ п. Молодежный Перелюбского района	56,9	20,9	32,0	35,7	81,1	64,0	21,2	64,0	54,0	89,0	
224093	МБОУ СОШ им. М.М. Рудченко с. Перелюб	67,2	42,4	50,0	57,1	81,1	61,0	55,9	56,0	90,0	86,0	
225174	МБОУ ООШ п. Пригородный Петровского района	69,0	85,5	44,7	50,0	89,2	64,0	52,9	39,0	72,0	94,0	
226013	МОУ СОШ с. Питерка Питерского района	63,8	58,1	40,0	57,1	90,5	64,0	61,8	40,0	72,0	73,0	
226023	МОУ СОШ с. Мироновка Питерского района	55,2	34,9	52,0	42,9	94,6	61,0	19,4	62,0	63,0	86,0	
227083	МОУ СОШ с. Давыдовка Пугачевского района	55,2	35,5	60,0	0,0	87,8	61,0	38,2	50,0	45,0	90,0	
227093	МОУ СОШ п. Заволжский Пугачевского района	51,7	33,7	38,0	42,9	90,5	61,0	38,2	46,0	72,0	89,0	
227173	МОУ СОШ с. Старая Порубежка Пугачевского района	51,7	41,9	38,0	42,9	93,2	64,0	40,6	54,0	63,0	89,0	
228043	МБОУ СОШ с. Скатовка Ровенского района	53,4	49,4	38,0	42,9	91,9	59,0	45,3	64,0	54,0	93,0	
228063	МБОУ СОШ с. Приволжское Ровенского района	65,5	48,3	32,0	57,1	87,8	64,0	48,2	58,0	54,0	89,0	
228023	МБОУ СОШ с. Кочетное Ровенского района	56,9	51,7	56,0	28,6	87,8	64,0	48,2	82,0	63,0	90,0	
228033	МБОУ СОШ с. Привольное Ровенского района	53,4	37,8	50,0	42,9	86,5	61,0	38,2	62,0	63,0	91,0	
231033	МБОУ СОШ с. Святославка Самойловского района	56,9	67,4	34,0	35,7	86,5	64,0	73,5	64,0	45,0	95,0	

Код общеобразовательной организации	Краткое наименование общеобразовательной организации	Состояние здания образовательной организации, %	Материально-техническое и информационное обеспечение образовательного процесса, %	Качество образовательной среды, %	Кадровое обеспечение образовательного процесса, %	Прозрачность и объективность образовательного процесса, %	Состояние здания образовательной организации, %	Материально-техническое и информационное обеспечение образовательного процесса, %	Качество образовательной среды, %	Кадровое обеспечение образовательного процесса, %	Прозрачность и объективность образовательного процесса, %	2020/2021 уч. год		2019/2020 уч. год	
231043	МБОУ СОШ с. Каменка Самойловского района	53,4	67,4	52,0	42,9	90,5	61,0	65,9	70,0	54,0	84,0				
231053	МБОУ СОШ с. Красавка Самойловского района	55,2	33,7	50,0	42,9	67,6	66,0	40,6	64,0	54,0	82,0				
232013	МОУ СОШ с. Александровка Саратовского района	51,7	39,5	54,0	50,0	94,6	56,0	40,0	52,0	63,0	91,0				
232033	МОУ СОШ с. Березина Речка Саратовского района	63,8	88,4	26,0	42,9	90,5	68,0	82,9	54,0	63,0	89,0				
232043	МОУ СОШ п. Дубки Саратовского района	72,4	43,6	42,0	50,0	91,9	68,0	47,1	40,0	63,0	82,0				
232053	МОУ СОШ с. Клещевка Саратовского района	60,3	34,3	46,0	28,6	98,6	63,0	32,4	64,0	54,0	95,0				
232083	МОУ СОШ с. Михайловка Саратовского района	58,6	84,3	70,0	35,7	90,5	59,0	41,8	68,0	54,0	86,0				
232103	МОУ СОШ п. Расково Саратовского района	46,6	34,3	46,0	57,1	87,8	50,0	32,4	20,0	63,0	82,0				
232163	МОУ СОШ ст. Тарханы Саратовского района	65,5	63,4	52,0	42,9	94,6	70,0	51,8	64,0	63,0	101,0				
232173	МОУ СОШ п. Тепличный Саратовского района	63,8	39,0	40,0	21,4	87,8	68,0	44,7	48,0	81,0	95,0				
232183	МОУ СОШ с. Усть-Курдюм Саратовского района	69,0	30,8	52,0	42,9	66,2	71,0	32,9	48,0	54,0	61,0				
233023	МАОУ СОШ с. Золотая Степь Советского района	62,1	77,9	30,0	42,9	93,2	68,0	77,1	62,0	54,0	100,0				
234023	МОУ СОШ с. Сторожевка Татищевского района	65,5	48,8	44,0	50,0	93,2	68,0	59,4	50,0	36,0	86,0				
234033	МОУ СОШ с. Октябрьский Городок Татищевского района	74,1	40,7	30,0	57,1	95,9	80,0	41,8	70,0	81,0	100,0				
234043	МОУ СОШ с. Вязовка Татищевского района	58,6	58,7	50,0	35,7	97,3	56,0	41,8	58,0	72,0	95,0				
234083	МОУ СОШ ст. Курдюм Татищевского района	74,1	54,1	64,0	35,7	91,9	61,0	14,7	42,0	45,0	65,0				
234103	МОУ СОШ с. Мизино-Лапшиновка Татищевского	74,1	74,4	36,0	35,7	94,6	70,0	82,4	60,0	54,0	93,0				

Код общеобразовательной организации	Краткое наименование общеобразовательной организации	Состояние здания образовательной организации, %	Материально-техническое и информационное обеспечение образовательного процесса, %	Качество образовательной среды, %	Кадровое обеспечение образовательного процесса, %	Прозрачность и объективность образовательного процесса, %	Состояние здания образовательной организации, %	Материально-техническое и информационное обеспечение образовательного процесса, %	Качество образовательной среды, %	Кадровое обеспечение образовательного процесса, %	Прозрачность и объективность образовательного процесса, %	2020/2021 уч. год		2019/2020 уч. год	
	района														
234123	МОУ СОШ с. Идолга Татищевского района	62,1	34,3	34,0	35,7	95,9	64,0	28,8	64,0	18,0	100,0				
237043	МОУ СОШ п. Возрождение Хвалынского района	70,7	78,5	68,0	42,9	79,7	78,0	78,2	70,0	54,0	84,0				
238084	МОУ ООШ с. Квасниковка Энгельского района	50,0	21,5	55,3	50,0	87,8	54,0	18,2	36,0	63,0	86,0				
238094	МОУ ООШ с. Безымянное Энгельского района	67,2	44,8	52,6	42,9	93,2	73,0	46,5	50,0	45,0	87,0				
238103	МОУ СОШ № 21 Энгельского района	67,2	61,0	44,0	57,1	93,2	66,0	46,5	46,0	81,0	89,0				
238183	МОУ СОШ с. Березовка Энгельского района	55,2	43,6	58,0	64,3	87,8	54,0	38,8	64,0	90,0	84,0				
238203	МОУ СОШ с. Генеральское Энгельского района	58,6	65,7	50,0	42,9	94,6	71,0	50,0	64,0	72,0	101,0				
238213	МОУ СОШ с. Заветное Энгельского района	60,3	75,0	48,0	42,9	100,0	64,0	75,9	40,0	54,0	91,0				
238223	МОУ СОШ с. Зелёный Дол Энгельского района	67,2	75,0	24,0	28,6	90,5	64,0	60,6	4,0	36,0	93,0				
238233	МОУ СОШ с. Красный Яр Энгельского района	56,9	73,8	42,0	50,0	94,6	64,0	75,9	62,0	72,0	94,0				
238253	МОУ СОШ п. Коминтерн Энгельского района	56,9	48,8	42,0	42,9	94,6	54,0	49,4	54,0	63,0	91,0				
238263	МОУ СОШ п. Придорожный Энгельского района	63,8	75,0	42,0	35,7	93,2	59,0	68,2	48,0	63,0	100,0				
238273	МОУ СОШ с. Липовка Энгельского района	55,2	68,6	50,0	50,0	93,2	59,0	77,6	72,0	72,0	95,0				
238283	МОУ СОШ п. Новопушкинское Энгельского района	62,1	36,6	68,0	42,9	86,5	57,0	42,4	52,0	63,0	91,0				
238293	МОУ СОШ п. имени К. Маркса Энгельского района	65,5	60,5	32,0	50,0	98,6	73,0	88,2	60,0	63,0	98,0				

Код общеобразовательной организации	Краткое наименование общеобразовательной организации	Состояние здания образовательной организации, %	Материально-техническое и информационное обеспечение образовательного процесса, %	Качество образовательной среды, %	Кадровое обеспечение образовательного процесса, %	Прозрачность и объективность образовательного процесса, %	Состояние здания образовательной организации, %	Материально-техническое и информационное обеспечение образовательного процесса, %	Качество образовательной среды, %	Кадровое обеспечение образовательного процесса, %	Прозрачность и объективность образовательного процесса, %										
												2020/2021 уч. год					2019/2020 уч. год				
												238303	МОУ СОШ п. Пробуждение Энгельского района	60,3	68,6	32,0	50,0	91,9	63,0	78,2	56,0
238313	МОУ СОШ с. Терновка Энгельского района	58,6	84,3	68,0	42,9	94,6	54,0	83,5	50,0	63,0	93,0										
238323	МОУ СОШ с. Узморье Энгельского района	58,6	75,6	56,0	42,9	83,8	78,0	84,7	54,0	54,0	98,0										
238343	МОУ СОШ с. Шумейка Энгельского района	62,1	86,0	48,0	42,9	89,2	64,0	79,4	62,0	63,0	93,0										
247143	МОУ СОШ с. Багаевка Заводского района г.Саратова	63,8	36,0	48,0	42,9	93,2	82,9	48,0	81,0	91,0	46,0										
247173	МАОУ СОШ с. Рыбушка Заводского района г.Саратова	60,3	43,0	50,0	50,0	97,3	48,2	58,0	63,0	84,0	40,0										
248013	МОУ СОШ МО п. Михайловский	65,5	65,7	40,0	50,0	89,2	64,0	64,7	54,0	81,0	90,0										
249033	ГБОУ СО СОШ п. Алексеевка им. В.М. Пашина Хвалынского района	77,6	36,6	78,0	50,0	98,6	77,0	40,6	52,0	63,0	95,0										
253023	ФГКОУ СОШ № 152 Энгельского района	55,2	75,0	16,0	35,7	79,7	61,0	75,9	46,0	54,0	89,0										

По показателям блока «Качество процесса» в ряде образовательных организациях Саратовской области, расположенных в населенных пунктах городского типа наблюдается повышение результата, рисунок 8.

Повысили показатель безопасных условий при организации образовательного процесса 28,6% респондентов, у 6,1% – результаты по показателю не изменились по сравнению с прошлым годом. По материально – техническому и информационному обеспечению образовательного процесса повысили результаты 38,8% образовательных организаций. Прозрачность и объективность образовательного процесса повысилась в 53,1% образовательных учреждений, стабильным этот показатель остался в 2,0% случаях. По показателю кадрового обеспечения наблюдается понижение результатов исследования у 93,9% респондентов.

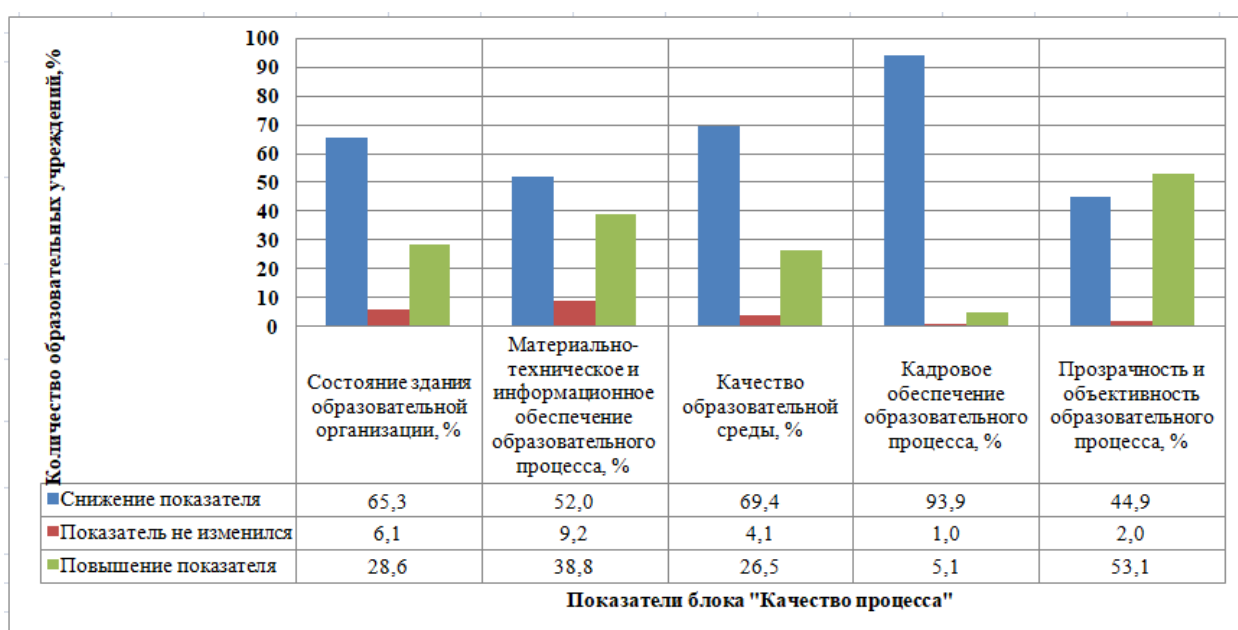


Рис. 81. Динамика показателей блока «Качество процесса» на уровне образовательных организаций Саратовской области, расположенных в сельских населенных пунктах, с численностью более 120 человек за 2020/2021, 2019/2020 учебные годы

Таблица 13

Распределение образовательных организаций, расположенных в сельской местности, по показателям блока
«Качество результата» в динамике

Код общеобразовательной организации	Краткое наименование общеобразовательной организации	Образовательные результаты обучающихся, %	Массовость достижения базовых результатов, %	Индивидуализация образовательного процесса, %	Развитие таланта, %	Развитие надпредметных компетенций, %	Развитие ключевых компетенций, %	Развитие функциональной грамотности, %	Образовательные результаты обучающихся, %	Массовость достижения базовых результатов, %	Индивидуализация образовательного процесса, %	Развитие таланта, %	Развитие надпредметных компетенций, %	Развитие ключевых компетенций, %
		2020/2021 уч. год							2019/2020 уч. год					
201013	МБОУ СОШ № 1 с. Александров-Гай	64,7	71,4	12,7	8,4	57,1	91,7	41,1	13,0	58,0	12,0	14,6	30,0	79,0
201023	МБОУ СОШ № 2 с. Александров-Гай	70,6	52,4	10,9	7,0	14,3	50,0	35,7	6,0	41,0	14,0	18,7	30,0	79,0
201033	МБОУ СОШ № 3 с. Александров-Гай	94,1	66,7	9,1	9,8	46,4	75,0	35,7	13,0	64,0	3,0	12,2	55,0	95,0
203213	МОУ СОШ с. Озерное Аткарского района	82,4	42,9	5,5	1,4	42,9	33,3	35,7	60,0	17,0	25,0	4,9	55,0	100,0
204013	МБОУ СОШ № 1 р.п. Базарный Карабулак	94,1	76,2	12,7	8,4	17,9	0,0	37,5	40,0	58,0	20,0	11,4	70,0	100,0
204043	МБОУ СОШ с. Хватовка Базарно-Карабулакского района	94,1	38,1	12,7	1,4	60,7	100,0	33,9	46,0	58,0	12,0	5,7	60,0	75,0
204053	МБОУ СОШ с. Алексеевка Базарно-Карабулакского района	94,1	33,3	14,5	7,7	64,3	100,0	37,5	6,0	29,0	14,0	9,8	40,0	83,0
204193	МБОУ СОШ с. Яковлевка Базарно-Карабулакского района	88,2	71,4	16,4	3,5	60,7	66,7	39,3	46,0	64,0	9,0	11,4	65,0	95,0
205193	МАОУ СОШ с. Маянга Балаковского района	82,4	28,6	1,8	0,0	57,1	100,0	37,5	53,0	0,0	3,0	0,8	70,0	100,0

Код общеобразовательной организации	Краткое наименование общеобразовательной организации	Образовательные результаты обучающихся, %	Массовость достижения базовых результатов, %	Индивидуализация образовательного процесса, %	Развитие таланта, %	Развитие надпредметных компетенций, %	Развитие ключевых компетенций, %	Развитие функциональной грамотности, %	Образовательные результаты обучающихся, %	Массовость достижения базовых результатов, %	Индивидуализация образовательного процесса, %	Развитие таланта, %	Развитие надпредметных компетенций, %	Развитие ключевых компетенций, %
		2020/2021 уч. год							2019/2020 уч. год					
206223	МАОУ СОШ р.п. Пинеровка Балашовского района	82,4	61,9	3,6	4,9	60,7	100,0	41,1	6,0	35,0	3,0	4,9	60,0	100,0
206233	МОУ СОШ с. Репное Балашовского района	88,2	71,4	3,6	0,7	17,9	16,7	37,5	13,0	41,0	3,0	2,4	40,0	100,0
206293	МОУ СОШ с. Тростянка Балашовского района	82,4	57,1	9,1	0,0	64,3	33,3	53,6	53,0	41,0	10,0	4,9	70,0	91,0
206303	МОУ СОШ с. Хоперское Балашовского района	88,2	47,6	12,7	1,4	53,6	100,0	32,1	33,0	41,0	14,0	5,7	65,0	100,0
207013	МБОУ СОШ с. Балтай Балтайского района	94,1	61,9	21,8	5,6	64,3	100,0	41,1	46,0	64,0	14,0	10,6	60,0	100,0
207063	МБОУ СОШ с. Садовка Балтайского района	94,1	85,7	10,9	8,4	32,1	16,7	48,2	73,0	58,0	14,0	6,5	70,0	100,0
207083	МОУ СОШ с. Царевщина Балтайского района	94,1	57,1	9,1	2,1	28,6	50,0	35,7	26,0	41,0	10,0	8,1	65,0	100,0
208133	МОУ СОШ с. Черкасское Вольского района	88,2	42,9	12,7	0,0	60,7	100,0	35,7	60,0	52,0	10,0	3,3	65,0	100,0
208153	МОУ СОШ с. Терса Вольского района	94,1	57,1	9,1	0,0	60,7	100,0	35,7	46,0	52,0	14,0	8,1	75,0	100,0
209013	МОУ СОШ с. Воскресенское Воскресенского района	88,2	57,1	5,5	9,8	50,0	50,0	39,3	33,0	52,0	7,0	5,7	65,0	100,0
209033	МОУ СОШ с. Елшанка Воскресенского района	94,1	38,1	12,7	1,4	14,3	66,7	39,3	26,0	35,0	9,0	5,7	65,0	100,0
212113	МОУ СОШ п. Индустриальный	88,2	66,7	3,6	0,7	35,7	33,3	37,5	40,0	64,0	3,0	0,0	65,0	100,0

Код общеобразовательной организации	Краткое наименование общеобразовательной организации	Образовательные результаты обучающихся, %	Массовость достижения базовых результатов, %	Индивидуализация образовательного процесса, %	Развитие таланта, %	Развитие надпредметных компетенций, %	Развитие ключевых компетенций, %	Развитие функциональной грамотности, %	Образовательные результаты обучающихся, %	Массовость достижения базовых результатов, %	Индивидуализация образовательного процесса, %	Развитие таланта, %	Развитие надпредметных компетенций, %	Развитие ключевых компетенций, %														
															2020/2021 уч. год							2019/2020 уч. год						
	Екатериновского района																											
213133	МОУ СОШ п. Учебный Ершовского района	94,1	57,1	10,9	6,3	64,3	100,0	41,1	33,0	41,0	14,0	13,0	60,0	100,0														
213213	МОУ СОШ с. Перекопное Ершовского района	88,2	19,0	1,8	0,0	17,9	0,0	35,7	60,0	5,0	1,0	3,3	65,0	100,0														
214013	МОУ СОШ с. Ивантеевка	94,1	61,9	3,6	6,3	17,9	33,3	44,6	33,0	58,0	20,0	12,2	55,0	100,0														
214015	МОУ Гимназия с. Ивантеевка	94,1	76,2	30,9	3,5	64,3	100,0	39,3	40,0	64,0	23,0	12,2	75,0	100,0														
214023	МОУ СОШ п. Знаменский Ивантеевского района	94,1	61,9	9,1	1,4	60,7	66,7	39,3	60,0	58,0	10,0	2,4	65,0	100,0														
216103	МБОУ СОШ № 19 с. Луганское Красноармейского района	88,2	81,0	3,6	1,4	57,1	100,0	35,7	46,0	76,0	3,0	8,1	60,0	100,0														
216133	МБОУ СОШ № 52 ст. Карамыш Красноармейского района	94,1	90,5	3,6	2,1	17,9	66,7	44,6	73,0	82,0	9,0	2,4	70,0	100,0														
217043	МОУ СОШ с. Логиновка Краснокутского района	82,4	19,0	1,8	0,0	57,1	66,7	35,7	13,0	29,0	0,0	8,9	60,0	100,0														
217113	МОУ СОШ с. Лебедевка Краснокутского района	88,2	38,1	9,1	0,7	57,1	100,0	35,7	66,0	41,0	10,0	12,2	70,0	100,0														
218073	МОУ СОШ п. Петровский Краснопартизанского района	88,2	52,4	16,4	2,1	60,7	100,0	39,3	60,0	41,0	3,0	6,5	75,0	100,0														
219163	МБОУ СОШ с. Широкий Карамыш Лысогорского района	88,2	42,9	1,8	0,0	57,1	100,0	33,9	46,0	23,0	7,0	0,8	70,0	100,0														
220053	МОУ СОШ с. Баскатовка	94,1	66,7	18,2	0,0	60,7	100,0	37,5	20,0	23,0	3,0	6,5	65,0	100,0														

Код общеобразовательной организации	Краткое наименование общеобразовательной организации	Образовательные результаты обучающихся, %	Массовость достижения базовых результатов, %	Индивидуализация образовательного процесса, %	Развитие таланта, %	Развитие надпредметных компетенций, %	Развитие ключевых компетенций, %	Развитие функциональной грамотности, %	Образовательные результаты обучающихся, %	Массовость достижения базовых результатов, %	Индивидуализация образовательного процесса, %	Развитие таланта, %	Развитие надпредметных компетенций, %	Развитие ключевых компетенций, %														
															2020/2021 уч. год								2019/2020 уч. год					
	Марковского района																											
220063	МОУ СОШ с. Звонаревка Марковского района	88,2	52,4	7,3	0,0	14,3	33,3	39,3	26,0	41,0	9,0	4,1	65,0	100,0														
220073	МОУ СОШ с. Зоркино Марковского района	94,1	57,1	3,6	1,4	57,1	100,0	37,5	40,0	11,0	7,0	3,3	60,0	87,0														
220103	МОУ СОШ с. Кировское Марковского района	82,4	14,3	16,4	0,0	57,1	100,0	33,9	53,0	0,0	25,0	0,0	65,0	100,0														
220133	МОУ СОШ с. Орловское Марковского района	88,2	28,6	1,8	2,8	50,0	41,7	35,7	40,0	11,0	5,0	0,8	15,0	100,0														
220153	МОУ СОШ с. Павловка Марковского района	94,1	57,1	10,9	4,9	42,9	83,3	42,9	60,0	47,0	18,0	9,8	65,0	100,0														
220163	МОУ СОШ с. Подлесное Марковского района	94,1	52,4	12,7	4,2	35,7	66,7	37,5	20,0	47,0	9,0	8,1	30,0	70,0														
221043	МОУ СОШ п. Белоярский им. Бабушкина А.М. Новобурасского района	94,1	33,3	9,1	2,1	57,1	100,0	35,7	26,0	11,0	10,0	4,9	60,0	100,0														
221143	МОУ СОШ с. Тепловка Новобурасского района	94,1	66,7	29,1	0,7	32,1	16,7	33,9	40,0	64,0	20,0	8,1	50,0	100,0														
222023	МОУ СОШ п. Алгайский Новоузенского района	94,1	23,8	3,6	2,1	57,1	100,0	39,3	60,0	47,0	3,0	7,3	65,0	100,0														
222103	МОУ СОШ с. Куриловка Новоузенского района	94,1	57,1	3,6	0,7	67,9	100,0	42,9	33,0	58,0	3,0	5,7	65,0	100,0														
223033	МОУ СОШ п. Сланцевый Рудник	88,2	57,1	25,5	2,1	35,7	100,0	32,1	66,0	52,0	23,0	8,1	65,0	66,0														

Код общеобразовательной организации	Краткое наименование общеобразовательной организации	Образовательные результаты обучающихся, %	Массовость достижения базовых результатов, %	Индивидуализация образовательного процесса, %	Развитие таланта, %	Развитие надпредметных компетенций, %	Развитие ключевых компетенций, %	Развитие функциональной грамотности, %	Образовательные результаты обучающихся, %	Массовость достижения базовых результатов, %	Индивидуализация образовательного процесса, %	Развитие таланта, %	Развитие надпредметных компетенций, %	Развитие ключевых компетенций, %
		2020/2021 уч. год							2019/2020 уч. год					
	Озинского района													
224043	МБОУ СОШ п. Молодежный Перелюбского района	88,2	52,4	7,3	0,7	57,1	95,8	39,3	53,0	11,0	23,0	0,0	25,0	70,0
224093	МБОУ СОШ с. Перелюб Перелюбского района	64,7	71,4	27,3	8,4	53,6	83,3	35,7	60,0	29,0	14,0	13,0	40,0	87,0
225174	МБОУ ООШ п. Пригородный Петровского района	107,1	9,5	2,5	0,7	60,7	100,0	43,8	85,0	5,0	2,0	7,3	20,0	31,0
226013	МОУ СОШ с. Питерка Питерского района	94,1	61,9	20,0	8,4	28,6	79,2	37,5	40,0	58,0	16,0	4,9	55,0	83,0
226023	МОУ СОШ с. Мироновка Питерского района	88,2	9,5	7,3	8,4	53,6	50,0	37,5	13,0	47,0	7,0	8,9	60,0	95,0
227083	МОУ СОШ с. Давыдовка Пугачевского района	88,2	71,4	1,8	1,4	71,4	66,7	44,6	40,0	5,0	1,0	1,6	60,0	66,0
227093	МОУ СОШ п. Заволжский Пугачевского района	94,1	57,1	3,6	0,0	60,7	83,3	44,6	60,0	35,0	3,0	8,9	65,0	100,0
227173	МОУ СОШ с. Старая Порубежка Пугачевского района	94,1	81,0	3,6	0,0	64,3	100,0	42,9	60,0	47,0	3,0	4,1	70,0	100,0
228043	МБОУ СОШ с. Скатовка Ровенского района	88,2	61,9	3,6	4,9	67,9	100,0	39,3	53,0	76,0	1,0	5,7	80,0	66,0
228063	МБОУ СОШ с. Приволжское Ровенского района	82,4	85,7	3,6	5,6	50,0	33,3	39,3	73,0	70,0	3,0	4,9	70,0	100,0
228023	МБОУ СОШ с. Кочетное Ровенского района	82,4	47,6	9,1	2,8	60,7	83,3	35,7	46,0	70,0	7,0	0,0	55,0	100,0

Код общеобразовательной организации	Краткое наименование общеобразовательной организации	Образовательные результаты обучающихся, %	Массовость достижения базовых результатов, %	Индивидуализация образовательного процесса, %	Развитие таланта, %	Развитие надпредметных компетенций, %	Развитие ключевых компетенций, %	Развитие функциональной грамотности, %	Образовательные результаты обучающихся, %	Массовость достижения базовых результатов, %	Индивидуализация образовательного процесса, %	Развитие таланта, %	Развитие надпредметных компетенций, %	Развитие ключевых компетенций, %	
		2020/2021 уч. год							2019/2020 уч. год						
228033	МБОУ СОШ с. Привольное Ровенского района	88,2	52,4	9,1	8,4	60,7	66,7	37,5	53,0	70,0	18,0	2,4	65,0	100,0	
231033	МБОУ СОШ с. Святославка Самойловского района	82,4	52,4	3,6	2,1	57,1	91,7	35,7	46,0	29,0	16,0	5,7	40,0	95,0	
231043	МБОУ СОШ с. Каменка Самойловского района	82,4	42,9	30,9	2,8	60,7	100,0	35,7	53,0	47,0	10,0	4,9	70,0	100,0	
231053	МБОУ СОШ с. Красавка Самойловского района	82,4	33,3	12,7	1,4	57,1	100,0	33,9	46,0	41,0	14,0	0,0	5,0	79,0	
232013	МОУ СОШ с. Александровка Саратовского района	94,1	52,4	18,2	0,0	67,9	100,0	42,9	6,0	47,0	9,0	5,7	60,0	100,0	
232033	МОУ СОШ с. Березина Речка Саратовского района	88,2	42,9	3,6	0,7	60,7	100,0	39,3	46,0	35,0	3,0	6,5	70,0	100,0	
232043	МОУ СОШ п. Дубки Саратовского района	94,1	38,1	3,6	8,4	17,9	41,7	35,7	60,0	35,0	18,0	7,3	35,0	83,0	
232053	МОУ СОШ с. Клещевка Саратовского района	94,1	28,6	1,8	0,0	64,3	66,7	33,9	33,0	0,0	1,0	0,0	65,0	100,0	
232083	МОУ СОШ с. Михайловка Саратовского района	94,1	38,1	3,6	0,7	60,7	100,0	35,7	60,0	29,0	3,0	8,9	65,0	100,0	
232103	МОУ СОШ п. Расково Саратовского района	88,2	38,1	5,5	0,0	57,1	100,0	35,7	26,0	47,0	3,0	4,9	65,0	95,0	
232163	МОУ СОШ ст. Тарханы Саратовского района	94,1	38,1	3,6	2,1	53,6	100,0	35,7	33,0	52,0	7,0	5,7	65,0	100,0	
232173	МОУ СОШ п. Тепличный	94,1	66,7	10,9	5,6	21,4	45,8	39,3	53,0	52,0	3,0	1,6	55,0	100,0	

Код общеобразовательной организации	Краткое наименование общеобразовательной организации	Образовательные результаты обучающихся, %	Массовость достижения базовых результатов, %	Индивидуализация образовательного процесса, %	Развитие таланта, %	Развитие надпредметных компетенций, %	Развитие ключевых компетенций, %	Развитие функциональной грамотности, %	Образовательные результаты обучающихся, %	Массовость достижения базовых результатов, %	Индивидуализация образовательного процесса, %	Развитие таланта, %	Развитие надпредметных компетенций, %	Развитие ключевых компетенций, %		
		2020/2021 уч. год								2019/2020 уч. год						
	Саратовского района															
232183	МОУ СОШ с. Усть-Курдюм Саратовского района	82,4	52,4	21,8	0,0	53,6	100,0	42,9	13,0	47,0	3,0	4,1	60,0	83,0		
233023	МАОУ СОШ с. Золотая Степь Советского района	94,1	57,1	10,9	2,1	57,1	100,0	35,7	40,0	35,0	5,0	10,6	80,0	100,0		
234023	МОУ СОШ с. Сторожевка Татищевского района	94,1	61,9	20,0	7,7	46,4	50,0	35,7	53,0	47,0	10,0	4,1	80,0	100,0		
234033	МОУ СОШ с. Октябрьский Городок Татищевского района	82,4	71,4	3,6	2,8	57,1	66,7	42,9	40,0	64,0	3,0	4,9	65,0	83,0		
234043	МОУ СОШ с. Вязовка Татищевского района	88,2	71,4	12,7	1,4	67,9	100,0	41,1	46,0	70,0	16,0	8,1	60,0	100,0		
234083	МОУ СОШ ст. Курдюм Татищевского района	94,1	71,4	18,2	4,2	60,7	66,7	39,3	66,0	70,0	7,0	3,3	65,0	100,0		
234103	МОУ СОШ с. Мизино-Лапшиновка Татищевского района	88,2	71,4	1,8	1,4	57,1	66,7	35,7	40,0	64,0	5,0	1,6	65,0	100,0		
234123	МОУ СОШ с. Идолга Татищевского района	88,2	71,4	10,9	4,9	42,9	83,3	42,9	53,0	35,0	1,0	0,8	65,0	66,0		
237043	МОУ СОШ п. Возрождение Хвалынского района	82,4	57,1	5,5	9,8	42,9	100,0	37,5	33,0	41,0	12,0	5,7	70,0	100,0		
238084	МОУ ООШ с. Квасниковка Энгельского района	97,1	38,1	2,5	0,0	42,9	25,0	56,3	57,0	35,0	2,0	1,6	70,0	100,0		
238094	МОУ ООШ с. Безымянное Энгельского района	97,1	38,1	2,5	0,0	42,9	50,0	37,5	57,0	11,0	2,0	0,0	75,0	100,0		

Код общеобразовательной организации	Краткое наименование общеобразовательной организации	Образовательные результаты обучающихся, %	Массовость достижения базовых результатов, %	Индивидуализация образовательного процесса, %	Развитие таланта, %	Развитие надпредметных компетенций, %	Развитие ключевых компетенций, %	Развитие функциональной грамотности, %	Образовательные результаты обучающихся, %	Массовость достижения базовых результатов, %	Индивидуализация образовательного процесса, %	Развитие таланта, %	Развитие надпредметных компетенций, %	Развитие ключевых компетенций, %												
															2020/2021 уч. год						2019/2020 уч. год					
															238103	МОУ СОШ № 21 Энгельского района	64,7	66,7	63,6	11,9	46,4	79,2	37,5	33,0	29,0	67,0
238183	МОУ СОШ с. Березовка Энгельского района	88,2	19,0	1,8	0,7	60,7	83,3	44,6	46,0	5,0	1,0	3,3	45,0	87,0												
238203	МОУ СОШ с. Генеральское Энгельского района	88,2	57,1	3,6	0,0	57,1	100,0	39,3	33,0	52,0	1,0	0,0	65,0	66,0												
238213	МОУ СОШ с. Заветное Энгельского района	88,2	19,0	3,6	1,4	60,7	91,7	37,5	26,0	0,0	7,0	5,7	60,0	100,0												
238223	МОУ СОШ с. Зелёный Дол Энгельского района	88,2	66,7	1,8	1,4	64,3	66,7	42,9	53,0	52,0	3,0	4,1	15,0	0,0												
238233	МОУ СОШ с. Красный Яр Энгельского района	88,2	57,1	3,6	2,8	57,1	95,8	41,1	60,0	41,0	3,0	0,8	75,0	100,0												
238253	МОУ СОШ п. Коминтерн Энгельского района	82,4	52,4	1,8	0,0	57,1	66,7	37,5	53,0	0,0	1,0	1,6	70,0	66,0												
238263	МОУ СОШ п. Придорожный Энгельского района	88,2	52,4	3,6	0,0	42,9	95,8	37,5	53,0	52,0	14,0	0,0	65,0	100,0												
238273	МОУ СОШ с. Липовка Энгельского района	88,2	38,1	3,6	0,0	42,9	83,3	35,7	33,0	5,0	3,0	0,0	65,0	100,0												
238283	МОУ СОШ п. Новопушкинское Энгельского района	94,1	76,2	7,3	1,4	60,7	100,0	39,3	46,0	58,0	10,0	5,7	75,0	100,0												
238293	МОУ СОШ п. им. К. Маркса Энгельского района	94,1	66,7	9,1	0,0	67,9	100,0	42,9	40,0	64,0	10,0	0,0	70,0	100,0												
238303	МОУ СОШ п. Пробуждение	94,1	38,1	14,5	5,6	14,3	0,0	33,9	46,0	52,0	20,0	10,6	75,0	95,0												

Код общеобразовательной организации	Краткое наименование общеобразовательной организации	Образовательные результаты обучающихся, %	Массовость достижения базовых результатов, %	Индивидуализация образовательного процесса, %	Развитие таланта, %	Развитие надпредметных компетенций, %	Развитие ключевых компетенций, %	Развитие функциональной грамотности, %	Образовательные результаты обучающихся, %	Массовость достижения базовых результатов, %	Индивидуализация образовательного процесса, %	Развитие таланта, %	Развитие надпредметных компетенций, %	Развитие ключевых компетенций, %	
		2020/2021 уч. год							2019/2020 уч. год						
	им. Л.А.Кассиля Энгельского района														
238313	МОУ СОШ с. Терновка Энгельского района	94,1	76,2	1,8	4,2	75,0	100,0	48,2	46,0	11,0	5,0	2,4	65,0	100,0	
238323	МОУ СОШ с. Узморье Энгельского района	88,2	76,2	3,6	0,7	60,7	100,0	33,9	26,0	58,0	10,0	0,8	65,0	100,0	
238343	МОУ СОШ с. Шумейка Энгельского района	94,1	66,7	9,1	1,4	53,6	66,7	42,9	40,0	41,0	3,0	5,7	75,0	100,0	
247143	МОУ СОШ с. Багаевка Заводского района г. Саратова	17,6	38,1	12,7	0,0	14,3	33,3	33,9	46,0	41,0	5,0	7,3	65,0	100,0	
247173	МАОУ СОШ с. Рыбушка Заводского района г. Саратова	17,6	4,8	3,6	0,0	57,1	100,0	32,1	40,0	11,0	3,0	7,3	70,0	100,0	
248013	МОУ СОШ МО п. Михайловский	94,1	61,9	20,0	10,5	60,7	100,0	37,5	53,0	64,0	14,0	12,2	70,0	95,0	
249033	ГБОУ СО СОШ п. Алексеевка Хвалынского района	41,2	9,5	9,1	9,8	57,1	100,0	35,7	60,0	11,0	25,0	4,1	70,0	100,0	
253023	ФГКОУ СОШ № 152 Энгельского района	64,7	47,6	3,6	0,0	60,7	100,0	35,7	53,0	64,0	3,0	0,0	75,0	100,0	

На распределение сельских образовательных организаций по кластерам повлияли 5 показателей по блоку «Качество результата», рисунок 9.

Как видно из диаграммы по показателям блока «Образовательные результаты», «Массовость достижений», «Индивидуализация образовательного процесса» образовательные учреждения значительно повысили показатели. По остальным показателям ряд образовательных учреждений повысили показатели, но в основном наблюдается отрицательная динамика, особенно по показателю «Развитие надпредметных компетенций» - 76,5%.

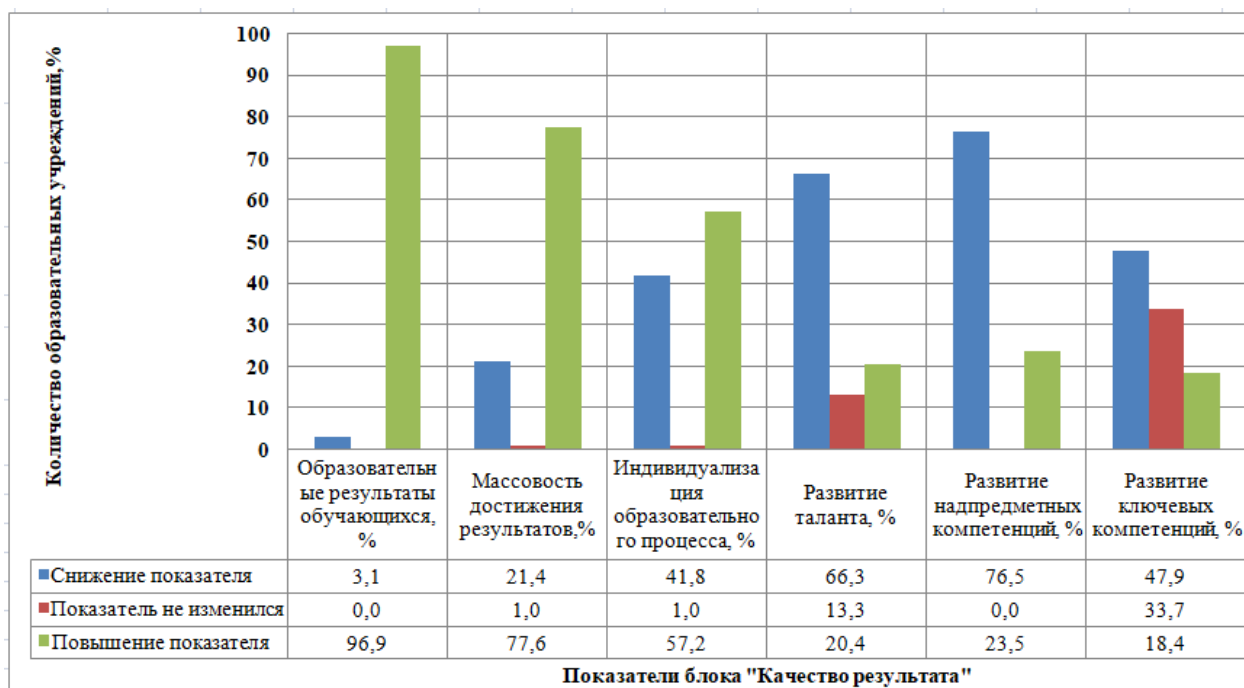


Рис. 9. Динамика показателей блока «Качество результата» на уровне образовательных организаций Саратовской области, расположенных в сельских населенных пунктах, с численностью более 120 человек за 2020/2021, 2019/2020 учебные годы

8.2. Распределение по кластерам общеобразовательных организаций населенных пунктов сельского типа (малочисленные ОО)

Мониторинговые исследования в сельских образовательных организациях с численностью обучающихся менее 120 человек, проводились по двум блокам: «Качество процесса» и «Качество результата». Данных образовательных организаций, принявших участие в мониторинговых исследованиях на территории Саратовской области 480, в них обучается 24315 школьников.

Построенная кластерная модель наглядно демонстрирует, что в 2020/2021 учебном году 82,9% образовательных организаций обеспечили процесс обучения на среднем уровне (9 и 10 кластеры), что на 10% ниже чем в 2019/2020 учебном году. На допустимом уровне процесс обучения был обеспечен на 17,5% (5 и 6 кластер), что выше, чем в 2019/2020 учебном году

на 11%. На высоком уровне (14 кластер) 0,2% на высоком уровне. В 2020/2021 учебном году одна образовательная организация – МОУ «Урусовская СОШ Ртищевского района» показала минимальный уровень показателей «Качество процесса» и «Качество результата» (1 кластер).

По показателю «Качество результата» наблюдается положительная динамика по сравнению с 2019/2020 учебным годом. Так у 55,6% сельских образовательных организаций данный показатель на минимальном уровне (1, 5, 9 кластер), что меньше чем в 2019/2020 учебном году на 24,4%. На допустимом уровне (6, 10 и 14 кластеры) 44,4%, что выше, чем в 2019/2020 учебном году на 24,4%, рисунок 10.

2020/2021 учебный год					2019/2020 учебный год				
высокий	13	14	15	16	высокий	13	14	15	16
		0,2%				0,4%	0,2%		
средний	9	10	11	12	средний	9	10	11	12
	43,1%	39,0%				73,5%	19,4%		
допустимый	5	6	7	8	допустимый	5	6	7	8
	12,3%	5,2%				6,1%	0,4%		
минимальный	1	2	3	4	минимальный	1	2	3	4
	0,2%								
п/р	минимальный	допустимый	средний	высокий	п/р	минимальный	допустимый	средний	высокий

Рис.10. Распределение по кластерам сельских образовательных организаций с численностью обучающихся менее 120 человек в динамике.

Перечень общеобразовательных организаций с численностью обучающихся менее 120 человек, расположенных в населенных пунктах сельского типа, распределившихся по кластерам, представлен в таблице 14.

Таблица 14

Кластеризация общеобразовательных организаций, расположенных в сельской местности в динамике
(малочисленные ОО)

Код общеобразовательной организации	Краткое наименование общеобразовательной организации	Качество процесса, 2020/2021 уч.год (%)	Качество процесса, 2020/2021 уч.год (уровень)	Качество процесса, 2019/2020 уч.год (%)	Качество процесса, 2019/2020 уч.год (уровень)	Качество результата, 2020/2021 уч.год (%)	Качество результата (уровень) 2020/2021 уч.год	Качество результата, 2019/2020 уч.год (%)	Качество результата (уровень) 2019/2020 уч.год	Кластер 2020/2021 уч.год	Кластер 2019/2020 уч.год
228053	МБОУ СОШ с. Тарлыковка Ровенского района	81,0	высокий	75,7	средний	27,3	допустимый	30,8	допустимый	14	10
201043	МБОУ СОШ с. Камышки Александрово-Гайского района	59,6	средний	64,9	средний	25,9	допустимый	16,5	минимальный	10	9
201053	МБОУ СОШ с. Новоалександровка Александрово-Гайского района	62,9	средний	67,4	средний	32,3	допустимый	26,8	допустимый	10	10
201063	МБОУ СОШ с. Канавка Александрово-Гайского района	52,0	средний	60,7	средний	25,9	допустимый	24,0	минимальный	10	9
202043	МБОУ СОШ с. Алексеевка Аркадакского района	70,7	средний	75,7	средний	31,1	допустимый	23,2	минимальный	10	9
202054	МБОУ ООШ с. Ивановка Аркадакского района	53,1	средний	51,5	средний	30,0	допустимый	6,1	минимальный	10	9
202073	МБОУ СОШ с. Красное Знамя Аркадакского района	57,6	средний	64,7	средний	26,7	допустимый	27,2	допустимый	10	10
202093	МБОУ СОШ с. Новосельское Аркадакского района	60,5	средний	63,6	средний	29,4	допустимый	20,1	минимальный	10	9
202133	МБОУ СОШ с. Семеновка Аркадакского района	62,2	средний	63,4	средний	32,3	допустимый	26,0	допустимый	10	10
203163	МОУ СОШ с. Кочетовка Аткарского района	52,0	средний	55,1	средний	28,5	допустимый	27,2	допустимый	10	10
203193	МОУ СОШ д. Ершовка Аткарского района	54,8	средний	54,3	средний	26,7	допустимый	18,1	минимальный	10	9
203253	МОУ СОШ с. Прокудино Аткарского района	50,0	допустимый	53,6	средний	27,3	допустимый	30,3	допустимый	10	10

Код общеобразовательной организации	Краткое наименование общеобразовательной организации	Качество процесса, 2020/2021 уч.год (%)	Качество процесса, 2020/2021 уч.год (уровень)	Качество процесса, 2019/2020 уч.год (%)	Качество процесса, 2019/2020 уч.год (уровень)	Качество результата, 2020/2021 уч.год (%)	Качество результата (уровень) 2020/2021 уч.год	Качество результата, 2019/2020 уч.год (%)	Качество результата (уровень) 2019/2020 уч.год	Кластер 2020/2021 уч.год	Кластер 2019/2020 уч.год
203283	МОУ СОШ с. Иваново-Языковка Аткарского района	50,0	допустимый	54,9	средний	29,9	допустимый	25,6	допустимый	10	10
204034	МБОУ ООШ с. Березовка Базарно-Карабулакского района	58,0	средний	63,1	средний	28,7	допустимый	23,5	минимальный	10	9
204054	МБОУ ООШ с. Первая Ханеневка Базарно-Карабулакского района	60,7	средний	58,7	средний	27,4	допустимый	25,2	допустимый	10	10
204084	МБОУ ООШ с. Тепляковка Базарно-Карабулакского района	59,6	средний	61,0	средний	29,4	допустимый	26,1	допустимый	10	10
204093	МБОУ СОШ с.Ивановка Базарно-Карабулакского района	55,7	средний	57,2	средний	26,7	допустимый	28,0	допустимый	10	10
204113	МБОУ СОШ с. Липовка Базарно-Карабулакского района	53,9	средний	57,2	средний	26,7	допустимый	24,0	минимальный	10	9
204143	МБОУ СОШ с. Сухой Карабулак Базарно-Карабулакского района	59,2	средний	53,4	средний	27,0	допустимый	26,8	допустимый	10	10
204153	МБОУ СОШ с. Стригай Базарно-Карабулакского района	66,5	средний	75,5	средний	29,7	допустимый	28,7	допустимый	10	10
204183	МАОУ СОШ с. Шняево Базарно-Карабулакского района	61,0	средний	62,7	средний	27,9	допустимый	23,2	минимальный	10	9
205094	МАОУ ООШ с. Красный Яр Балаковского района	63,9	средний	68,4	средний	27,4	допустимый	14,8	минимальный	10	9
205124	МАОУ ООШ с. Малое Перекопное Балаковского района	54,6	средний	60,4	средний	26,8	допустимый	13,9	минимальный	10	9
205134	МАОУ ООШ с. Матвеевка Балаковского района	58,0	средний	55,3	средний	25,2	допустимый	19,1	минимальный	10	9
205184	МАОУ ООШ с. Сухой Отрог Балаковского района	63,3	средний	64,4	средний	30,3	допустимый	22,6	минимальный	10	9

Код образовательной организации	Краткое наименование образовательной организации	Качество процесса, 2020/2021 уч.год (%)	Качество процесса, 2020/2021 уч.год (уровень)	Качество процесса, 2019/2020 уч.год (%)	Качество процесса, 2019/2020 уч.год (уровень)	Качество результата, 2020/2021 уч.год (%)	Качество результата (уровень) 2020/2021 уч.год	Качество результата, 2019/2020 уч.год (%)	Качество результата (уровень) 2019/2020 уч.год	Кластер 2020/2021 уч.год	Кластер 2019/2020 уч.год
205194	МАОУ ООШ с. Хлебновка Балаковского района	55,7	средний	59,3	средний	27,1	допустимый	13,9	минимальный	10	9
205223	МАОУ СОШ п. Николевский Балаковского района	55,5	средний	66,1	средний	29,7	допустимый	21,3	минимальный	10	9
205233	МАОУ СОШ п. Новониколаевский Балаковского района	59,0	средний	66,8	средний	28,8	допустимый	14,6	минимальный	10	9
205243	МАОУ СОШ с. Новая Елюзань Балаковского района	69,3	средний	63,9	средний	27,6	допустимый	25,6	допустимый	10	10
206123	МАОУ СОШ с. Большой Мелик Балашовского района	63,8	средний	70,5	средний	26,5	допустимый	19,7	минимальный	10	9
206133	МОУ СОШ п. Восход Балашовского района	52,1	средний	53,1	средний	35,2	допустимый	20,5	минимальный	10	9
206143	МОУ СОШ с. Данилкино Балашовского района	68,4	средний	73,7	средний	28,5	допустимый	24,8	минимальный	10	10
206173	МОУ СОШ с. Малая Семеновка Балашовского района	59,8	средний	67,6	средний	29,1	допустимый	16,9	минимальный	10	9
206203	МОУ СОШ с. Пады Балашовского района	54,8	средний	56,6	средний	25,1	допустимый	11,3	минимальный	10	9
206263	МОУ СОШ с. Старый Хопер Балашовского района	61,2	средний	68,8	средний	28,8	допустимый	18,9	минимальный	10	9
206283	МОУ СОШ с. Терновка Балашовского района Саратовской области	70,6	средний	71,4	средний	26,7	допустимый	19,7	минимальный	10	9
207014	МБОУ ООШ с. Сосновка Балтайского района	61,7	средний	65,5	средний	35,5	допустимый	22,6	минимальный	10	9
207033	МБОУ СОШ с. Большие Озёрки Балтайского района	50,2	средний	68,7	средний	29,4	допустимый	27,6	допустимый	10	10

Код общеобразовательной организации	Краткое наименование общеобразовательной организации	Качество процесса, 2020/2021 уч.год (%)	Качество процесса, 2020/2021 уч.год (уровень)	Качество процесса, 2019/2020 уч.год (%)	Качество процесса, 2019/2020 уч.год (уровень)	Качество результата, 2020/2021 уч.год (%)	Качество результата (уровень) 2020/2021 уч.год	Качество результата, 2019/2020 уч.год (%)	Качество результата (уровень) 2019/2020 уч.год	Кластер 2020/2021 уч.год	Кластер 2019/2020 уч.год
207053	МОУ СОШ с. Пилюгино Балтайского района	53,4	средний	52,0	средний	25,6	допустимый	22,8	минимальный	10	9
207073	МБОУ СОШ с. Столыпино Балтайского района	56,6	средний	63,6	средний	32,3	допустимый	24,0	минимальный	10	9
208024	МОУ ООШ с. Барановка Вольского района	60,0	средний	59,5	средний	27,4	допустимый	23,0	минимальный	10	9
208094	МОУ ООШ с. Покровка Вольского района	65,0	средний	68,8	средний	25,5	допустимый	16,1	минимальный	10	9
208113	МОУ СОШ с. Колояр Вольского района	71,5	средний	74,6	средний	28,8	допустимый	24,4	минимальный	10	9
208123	МОУ СОШ с. Нижняя Чернавка Вольского района	73,0	средний	73,2	средний	26,7	допустимый	27,2	допустимый	10	10
208124	МОУ ООШ с. Богатое Вольского района	60,7	средний	72,7	средний	27,4	допустимый	24,3	минимальный	10	9
208143	МОУ СОШ с. Широкий Буерак Вольского района	69,5	средний	72,3	средний	25,0	допустимый	26,8	допустимый	10	10
208163	МОУ СОШ с. В. Чернавка Вольского района	65,8	средний	69,4	средний	31,7	допустимый	27,6	допустимый	10	10
209014	МОУ ООШ с. Усовка Воскресенского района	68,1	средний	66,3	средний	28,4	допустимый	19,6	минимальный	10	9
209023	МОУ СОШ с. Букатовка Воскресенского района	57,8	средний	56,7	средний	29,9	допустимый	15,7	минимальный	10	9
209053	МОУ СОШ с. Ново-Алексеевка Воскресенского района	56,9	средний	54,7	средний	28,8	допустимый	24,0	минимальный	10	9
209054	МОУ ООШ с. Медяниково Воскресенского района	60,4	средний	58,1	средний	30,6	допустимый	17,8	минимальный	10	9
209064	МОУ ООШ с. Славянка Воскресенского района	58,7	средний	64,2	средний	31,3	допустимый	13,9	минимальный	10	9

Код общеобразовательной организации	Краткое наименование общеобразовательной организации	Качество процесса, 2020/2021 уч.год (%)	Качество процесса, 2020/2021 уч.год (уровень)	Качество процесса, 2019/2020 уч.год (%)	Качество процесса, 2019/2020 уч.год (уровень)	Качество результата, 2020/2021 уч.год (%)	Качество результата (уровень) 2020/2021 уч.год	Качество результата, 2019/2020 уч.год (%)	Качество результата (уровень) 2019/2020 уч.год	Кластер 2020/2021 уч.год	Кластер 2019/2020 уч.год
210024	МОУ ООШ с. Камышево Дергачевского района	54,4	средний	51,5	средний	25,5	допустимый	3,9	минимальный	10	9
210043	МОУ СОШ п. Мирный Дергачевского района	62,4	средний	63,6	средний	27,9	допустимый	18,1	минимальный	10	9
210044	МОУ ООШ с. Антоновка Дергачевского района	66,1	средний	68,8	средний	28,4	допустимый	22,2	минимальный	10	9
210063	МОУ СОШ п. Орошаемый Дергачевского района	58,5	средний	78,3	средний	29,4	допустимый	24,4	минимальный	10	9
210074	МОУ ООШ с. Алтата Дергачевского района	58,1	средний	65,7	средний	25,1	допустимый	6,1	минимальный	10	9
210084	МОУ ООШ с. Верхазовка Дергачевского района	56,5	средний	55,5	средний	27,4	допустимый	15,2	минимальный	10	9
211013	МОУ СОШ с. Новозахаркино Духовницкого района	50,5	средний	62,7	средний	25,9	допустимый	15,0	минимальный	10	9
211023	МОУ СОШ с. Брыковка Духовницкого района	61,7	средний	67,4	средний	25,1	допустимый	16,5	минимальный	10	9
211053	МОУ СОШ с. Дмитриевка Духовницкого района	65,1	средний	63,4	средний	27,0	допустимый	22,4	минимальный	10	9
211063	МОУ СОШ с. Горайновка Духовницкого района	70,0	средний	78,4	средний	30,2	допустимый	25,1	допустимый	10	10
212033	МОУ СОШ с. Альшанка Екатериновского района	66,0	средний	70,3	средний	27,9	допустимый	20,5	минимальный	10	9
212073	МОУ СОШ с.Воронцовка Екатериновского района	57,3	средний	62,0	средний	27,3	допустимый	19,3	минимальный	10	9
212143	МОУ СОШ с. Кипцы Екатериновского района	52,7	средний	70,3	средний	29,9	допустимый	26,4	допустимый	10	10
212183	МОУ СОШ п. Прудовой Екатериновского района	67,9	средний	65,8	средний	25,3	допустимый	23,6	минимальный	10	9

Код общеобразовательной организации	Краткое наименование общеобразовательной организации	Качество процесса, 2020/2021 уч.год (%)	Качество процесса, 2020/2021 уч.год (уровень)	Качество процесса, 2019/2020 уч.год (%)	Качество процесса, 2019/2020 уч.год (уровень)	Качество результата, 2020/2021 уч.год (%)	Качество результата (уровень) 2020/2021 уч.год	Качество результата, 2019/2020 уч.год (%)	Качество результата (уровень) 2019/2020 уч.год	Кластер 2020/2021 уч.год	Кластер 2019/2020 уч.год
213063	МОУ СОШ с. Лобки Ершовского района	70,2	средний	67,8	средний	25,1	допустимый	18,9	минимальный	10	9
213083	МОУ СОШ с.Орлов-Гай Ершовского района	66,1	средний	71,4	средний	27,3	допустимый	26,8	допустимый	10	10
213123	МОУ СОШ с. Новорепное Ершовского района	60,1	средний	64,1	средний	25,1	допустимый	28,0	допустимый	10	10
213143	МОУ СОШ с. Рефлектор Ершовского района	61,5	средний	63,9	средний	25,6	допустимый	28,7	допустимый	10	10
213183	МОУ СОШ п. Красный Боец Ершовского района	56,2	средний	56,3	средний	28,2	допустимый	16,5	минимальный	10	9
214014	МОУ ООШ с. Канаевка Ивантеевского района	62,2	средний	56,8	средний	34,5	допустимый	18,7	минимальный	10	9
214024	МОУ ООШ с. Клевенка Ивантеевского района	64,8	средний	67,8	средний	27,7	допустимый	19,6	минимальный	10	9
214033	МОУ СОШ с. Николаевка Ивантеевского района	66,1	средний	64,9	средний	27,6	допустимый	33,5	допустимый	10	10
214043	МОУ СОШ с. Бартеневка Ивантеевского района	53,5	средний	58,0	средний	27,6	допустимый	19,7	минимальный	10	9
214044	МОУ ООШ с. Арбузовка Ивантеевского района	59,3	средний	61,4	средний	25,2	допустимый	17,8	минимальный	10	9
214053	МОУ СОШ с.Ивановка Ивантеевского района	56,4	средний	65,2	средний	26,2	допустимый	25,2	допустимый	10	10
214054	МОУ ООШ с. Раевка Ивантеевского района	68,1	средний	66,3	средний	29,0	допустимый	20,9	минимальный	10	9
214064	МОУ ООШ п. Восточный Ивантеевского района	54,6	средний	58,9	средний	25,8	допустимый	10,0	минимальный	10	9
215063	МБОУ СОШ с. Большая Ольшанка Калининского района	58,0	средний	56,4	средний	31,1	допустимый	16,1	минимальный	10	9

Код общеобразовательной организации	Краткое наименование общеобразовательной организации	Качество процесса, 2020/2021 уч.год (%)	Качество процесса, 2020/2021 уч.год (уровень)	Качество процесса, 2019/2020 уч.год (%)	Качество процесса, 2019/2020 уч.год (уровень)	Качество результата, 2020/2021 уч.год (%)	Качество результата (уровень) 2020/2021 уч.год	Качество результата, 2019/2020 уч.год (%)	Качество результата (уровень) 2019/2020 уч.год	Кластер 2020/2021 уч.год	Кластер 2019/2020 уч.год
215073	МБОУ СОШ с. Малая Екатериновка Калининского района	63,3	средний	59,8	средний	25,3	допустимый	11,8	минимальный	10	9
215093	МБОУ СОШ с. Колокольцовка Калининского района	67,9	средний	65,0	средний	27,9	допустимый	25,1	допустимый	10	10
215113	МБОУ СОШ с. Новые Выселки Калининского района	52,5	средний	60,1	средний	26,2	допустимый	19,7	минимальный	10	9
215123	МБОУ СОШ с. Новая Ивановка Калининского района	56,2	средний	53,8	средний	24,7	допустимый	20,1	минимальный	10	9
215153	МБОУ СОШ с. Сергиевка Калининского района	63,7	средний	66,8	средний	32,6	допустимый	22,4	минимальный	10	9
215173	МБОУ СОШ с. Симоновка Калининского района	70,0	средний	67,4	средний	30,5	допустимый	27,6	допустимый	10	10
215203	МБОУ СОШ с. Таловка Калининского района	67,2	средний	63,8	средний	27,0	допустимый	20,5	минимальный	10	9
216044	МБОУ ООШ № 19 с. Ключи Красноармейского района	60,4	средний	68,0	средний	26,5	допустимый	20,9	минимальный	10	9
216054	МБОУ ООШ № 40 с. Ваулино Красноармейского района	55,0	средний	58,0	средний	29,4	допустимый	14,8	минимальный	10	9
216064	МБОУ ООШ № 24 с. Ревино Красноармейского района	77,2	средний	71,8	средний	26,5	допустимый	23,0	минимальный	10	9
216083	МБОУ СОШ № 10 п. Каменский Красноармейского района	61,5	средний	69,4	средний	25,9	допустимый	21,7	минимальный	10	9
216093	МБОУ СОШ № 11 с. Золотое Красноармейского района	57,1	средний	65,6	средний	31,4	допустимый	18,5	минимальный	10	9
216094	МБОУ ООШ № 17 с. Карамышевка Красноармейского района	67,4	средний	65,5	средний	28,7	допустимый	25,2	допустимый	10	10

Код общеобразовательной организации	Краткое наименование общеобразовательной организации	Качество процесса, 2020/2021 уч.год (%)	Качество процесса, 2020/2021 уч.год (уровень)	Качество процесса, 2019/2020 уч.год (%)	Качество процесса, 2019/2020 уч.год (уровень)	Качество результата, 2020/2021 уч.год (%)	Качество результата (уровень) 2020/2021 уч.год	Качество результата, 2019/2020 уч.год (%)	Качество результата (уровень) 2019/2020 уч.год	Кластер 2020/2021 уч.год	Кластер 2019/2020 уч.год
216184	МБОУ ООШ с. Бобровка Красноармейского района	61,7	средний	58,9	средний	27,7	допустимый	20,4	минимальный	10	9
216194	МБОУ ООШ № 7 ст. Паницкая Красноармейского района	65,9	средний	54,2	средний	27,1	допустимый	20,4	минимальный	10	9
216204	МБОУ ООШ с. Некрасово Красноармейского района	50,0	средний	60,6	средний	27,1	допустимый	30,4	допустимый	10	10
217034	МОУ ООШ п. Семенной Краснокутского района	55,2	средний	61,6	средний	25,2	допустимый	19,1	минимальный	10	9
218023	МОУ СОШ с. Сулак Краснопартизанского района	53,7	средний	57,6	средний	25,3	допустимый	17,3	минимальный	10	9
218043	МОУ СОШ с. Милорадовка Краснопартизанского района	58,2	средний	65,6	средний	25,9	допустимый	22,4	минимальный	10	9
219043	МБОУ СОШ с. Большая Рельня Лысогорского района	62,4	средний	68,8	средний	25,3	допустимый	24,8	минимальный	10	10
219044	МБОУ ООШ с.Юнгеровка Лысогорского района	52,2	средний	57,0	средний	29,4	допустимый	15,2	минимальный	10	9
219063	МБОУ СОШ с. Бутырки Лысогорского	52,3	средний	56,0	средний	25,3	допустимый	28,7	допустимый	10	10
219123	МБОУ СОШ п. Октябрьский Лысогорского района	56,4	средний	61,2	средний	25,1	допустимый	22,2	минимальный	10	9
220034	МОУ ООШ п. Водопьяновка Марковского района	68,5	средний	67,6	средний	26,8	допустимый	16,1	минимальный	10	9
220044	МОУ ООШ с. Вознесенка Марковского района	51,9	средний	55,7	средний	26,5	допустимый	15,2	минимальный	10	9
220064	МОУ ООШ с.Караман Марковского района	60,4	средний	50,0	минимальн ый	28,1	допустимый	15,7	минимальный	10	9
220083	МОУ СОШ с. Калининское Марковского района	70,7	средний	61,4	средний	29,4	допустимый	18,7	минимальный	10	9

Код общеобразовательной организации	Краткое наименование общеобразовательной организации	Качество процесса, 2020/2021 уч.год (%)	Качество процесса, 2020/2021 уч.год (уровень)	Качество процесса, 2019/2020 уч.год (%)	Качество процесса, 2019/2020 уч.год (уровень)	Качество результата, 2020/2021 уч.год (%)	Качество результата (уровень) 2020/2021 уч.год	Качество результата, 2019/2020 уч.год (%)	Качество результата (уровень) 2019/2020 уч.год	Кластер 2020/2021 уч.год	Кластер 2019/2020 уч.год
220213	МОУСОШ с. Фурманово Марковского района	49,6	средний	54,7	средний	26,2	допустимый	14,8	минимальный	10	9
221012	МОУ НОШ с. Малые Озерки Новобурасского района	59,6	средний	46,4	минимальны й	35,8	допустимый	7,4	минимальный	10	5
221033	МОУ СОШ с. Аряш Новобурасского района	64,2	средний	61,2	средний	34,9	допустимый	24,0	минимальный	10	9
221073	МОУ СОШ п. Динамовский Новобурасского района	69,7	средний	77,0	средний	27,6	допустимый	37,8	допустимый	10	10
221093	МОУ СОШ с. Ириновка Новобурасского района	56,4	средний	61,4	средний	25,0	допустимый	13,9	минимальный	10	9
222053	МОУ СОШ № 7 п. Дюрский Новоузенского района	57,1	средний	60,7	средний	27,3	допустимый	28,7	минимальный	10	10
222073	МОУСОШ № 10 с. Пограничное Новоузенского района	64,2	средний	59,2	средний	41,9	допустимый	23,6	минимальный	10	9
222093	МОУ СОШ п. Основной Новоузенского района	60,3	средний	72,1	средний	29,1	допустимый	27,2	допустимый	10	10
223043	МОУ СОШ п. Модин Озинского района	53,2	средний	56,5	средний	28,8	допустимый	21,3	минимальный	10	9
223044	МОУ Школа п. Непряхин Озинского района	63,7	средний	60,0	средний	28,4	допустимый	21,7	минимальный	10	9
223053	МОУ СОШ п. Липовский Озинского района	65,6	средний	65,2	средний	26,2	допустимый	26,4	допустимый	10	10
223063	МОУ СОШ с. Пигари Озинского района	75,4	средний	76,6	средний	26,7	допустимый	23,2	минимальный	10	9
223054	МОУ Школа с. Новочерниговка Озинского района	58,7	средний	56,8	средний	25,1	допустимый	21,3	минимальный	10	9
223103	МОУ СОШ с. Балаши Озинского района	56,7	средний	61,0	средний	25,3	допустимый	25,7	допустимый	10	10

Код общеобразовательной организации	Краткое наименование общеобразовательной организации	Качество процесса, 2020/2021 уч.год (%)	Качество процесса, 2020/2021 уч.год (уровень)	Качество процесса, 2019/2020 уч.год (%)	Качество процесса, 2019/2020 уч.год (уровень)	Качество результата, 2020/2021 уч.год (%)	Качество результата (уровень) 2020/2021 уч.год	Качество результата, 2019/2020 уч.год (%)	Качество результата (уровень) 2019/2020 уч.год	Кластер 2020/2021 уч.год	Кластер 2019/2020 уч.год
223113	МОУ СОШ п. Белоглинный Озинского района	51,1	средний	48,2	минимальны й	25,9	допустимый	28,3	допустимый	10	6
224013	МБОУ СОШ с. Грачев Куст Перелюбского района	63,3	средний	60,1	средний	32,3	допустимый	26,0	допустимый	10	10
224014	МБОУ ООШ п. Тепловский Перелюбского района	53,3	средний	48,9	минимальны й	26,8	допустимый	20,0	минимальный	10	5
224023	МБОУ СОШ с. Иваниха Перелюбского района	57,3	средний	46,4	минимальны й	28,2	допустимый	28,3	допустимый	10	6
224024	МБОУ ООШ с. Смородинка Перелюбского района	52,2	средний	56,6	средний	26,5	допустимый	19,1	минимальный	10	9
224044	МБОУ ООШ с. Кучумбетово Перелюбского района	59,4	средний	64,6	средний	25,1	допустимый	16,5	минимальный	10	9
224064	МБОУ ООШ х. Тараховка Перелюбского района	68,3	средний	70,1	средний	33,5	допустимый	16,5	минимальный	10	9
224073	МБОУ СОШ п. Октябрьский Перелюбского района	59,2	средний	60,1	средний	35,2	допустимый	25,1	допустимый	10	10
224083	МБОУ СОШ п. Целинный Перелюбского района	62,2	средний	65,4	средний	30,8	допустимый	29,1	минимальный	10	10
225063	МОУ СОШ с. Озерки Петровского района	55,1	средний	66,3	средний	26,7	допустимый	24,8	допустимый	10	10
225103	МБОУ СОШ с. Таволожка Петровского района	60,6	средний	67,8	средний	29,9	допустимый	13,0	минимальный	10	9
225144	МБОУ ООШ п. Студеный Петровского района	49,8	средний	54,0	средний	25,2	допустимый	22,2	минимальный	10	9
225164	МБОУ ООШ с. Новозахаркино Петровского района	60,6	средний	60,4	средний	26,5	допустимый	11,3	минимальный	10	9
226033	МОУ СОШ с. Новотулка Питерского района	55,5	средний	72,3	средний	33,7	допустимый	28,0	допустимый	10	10

Код общеобразовательной организации	Краткое наименование общеобразовательной организации	Качество процесса, 2020/2021 уч.год (%)	Качество процесса, 2020/2021 уч.год (уровень)	Качество процесса, 2019/2020 уч.год (%)	Качество процесса, 2019/2020 уч.год (уровень)	Качество результата, 2020/2021 уч.год (%)	Качество результата (уровень) 2020/2021 уч.год	Качество результата, 2019/2020 уч.год (%)	Качество результата (уровень) 2019/2020 уч.год	Кластер 2020/2021 уч.год	Кластер 2019/2020 уч.год
226043	МОУ СОШ п. Трудовик Питерского района	64,0	средний	62,1	средний	26,5	допустимый	22,8	минимальный	10	9
226073	МОУ СОШ с. Малый Узень Питерского района	70,2	средний	66,1	средний	33,4	допустимый	26,0	допустимый	10	10
226093	МОУ СОШ п. Нива Питерского района	56,0	средний	57,6	средний	33,4	допустимый	25,6	допустимый	10	10
227024	МОУ ООШ с. Большая Таволожка Пугачевского района	52,8	средний	54,0	средний	25,1	допустимый	17,8	минимальный	10	9
227044	МОУ ООШ с. Жестянка Пугачевского района	55,4	средний	61,2	средний	29,0	допустимый	20,4	минимальный	10	9
227054	МОУ ООШ с. Каменка Пугачевского района	61,1	средний	60,6	средний	27,1	допустимый	18,7	минимальный	10	9
227064	МОУ ООШ с. Красная Речка Пугачевского района	53,5	средний	54,9	средний	28,7	допустимый	22,2	минимальный	10	9
227073	МОУ "СОШ с.Березово"	58,2	средний	63,3	средний	25,3	допустимый	23,9	минимальный	10	9
227094	МОУ ООШ п. Солянский Пугачевского района	50,2	средний	56,1	средний	28,7	допустимый	22,6	минимальный	10	9
227104	МОУ ООШ п. Тургеневский Пугачевского района	60,2	средний	59,7	средний	25,1	допустимый	21,7	минимальный	10	9
227123	МОУ СОШ с. Клинцовка Пугачевского района	52,5	средний	60,2	средний	34,3	допустимый	12,6	минимальный	10	9
227133	МОУ СОШ с. Новая Порубежка Пугачевского района	63,1	средний	69,9	средний	26,2	допустимый	22,8	минимальный	10	9
228073	МБОУ СОШ с. Кривояр Ровенского района	53,4	средний	60,3	средний	30,8	допустимый	27,6	допустимый	10	10
229023	МОУ Большекарайская СОШ Романовского района	69,1	средний	75,7	средний	25,1	допустимый	25,1	допустимый	10	10

Код общеобразовательной организации	Краткое наименование общеобразовательной организации	Качество процесса, 2020/2021 уч.год (%)	Качество процесса, 2020/2021 уч.год (уровень)	Качество процесса, 2019/2020 уч.год (%)	Качество процесса, 2019/2020 уч.год (уровень)	Качество результата, 2020/2021 уч.год (%)	Качество результата (уровень) 2020/2021 уч.год	Качество результата, 2019/2020 уч.год (%)	Качество результата (уровень) 2019/2020 уч.год	Кластер 2020/2021 уч.год	Кластер 2019/2020 уч.год
229063	МОУ Подгорненская СОШ Романовского района	52,1	средний	55,1	средний	25,6	допустимый	18,1	минимальный	10	9
229073	МОУ СОШ с. Усть-Щербедино Романовского района	54,4	средний	61,1	средний	32,0	допустимый	25,2	допустимый	10	10
230014	МОУ Еланская ООШ Ртищевского района	60,6	средний	57,8	средний	26,8	допустимый	21,3	минимальный	10	9
230073	МОУ Александровская СОШ Ртищевского района	58,2	средний	63,6	средний	26,2	допустимый	20,0	минимальный	10	9
230103	МОУ Компрессорная СОШ Ртищевского района	63,5	средний	73,5	средний	26,2	допустимый	19,1	минимальный	10	9
230123	МОУ Макаровская СОШ Ртищевского района	57,8	средний	61,2	средний	25,1	допустимый	21,7	минимальный	10	9
230133	МОУ Ртищевская СОШ Ртищевского района	52,1	средний	54,7	средний	26,7	допустимый	22,0	минимальный	10	9
230163	МОУ Темповская СОШ Ртищевского района	59,2	средний	63,9	средний	26,7	допустимый	25,2	допустимый	10	10
231063	МБОУ СОШ п. Садовый Самойловского района	58,0	средний	66,1	средний	28,8	допустимый	25,6	допустимый	10	10
232034	МОУ ООШ х. Малая Скатовка Саратовского района	56,1	средний	62,3	средний	26,5	допустимый	22,6	минимальный	10	9
232153	МОУ СОШ с. Сосновка Саратовского района	63,1	средний	62,3	средний	27,6	допустимый	22,8	минимальный	10	9
233012	МБОУНОШ с. Пионерское Советского района	60,9	средний	52,9	средний	33,3	допустимый	15,2	минимальный	10	9
233014	МБОУ ООШ с. Новокривовка Советского района	54,8	средний	60,8	средний	28,4	допустимый	23,9	минимальный	10	9
233024	МБОУ ООШ с. Розовое Советского района	57,0	средний	64,6	средний	28,4	допустимый	26,5	допустимый	10	10

Код общеобразовательной организации	Краткое наименование общеобразовательной организации	Качество процесса, 2020/2021 уч.год (%)	Качество процесса, 2020/2021 уч.год (уровень)	Качество процесса, 2019/2020 уч.год (%)	Качество процесса, 2019/2020 уч.год (уровень)	Качество результата, 2020/2021 уч.год (%)	Качество результата (уровень) 2020/2021 уч.год	Качество результата, 2019/2020 уч.год (%)	Качество результата (уровень) 2019/2020 уч.год	Кластер 2020/2021 уч.год	Кластер 2019/2020 уч.год
233034	МБОУ ООШ с. Александровка Советского района	65,2	средний	60,8	средний	28,4	допустимый	21,7	минимальный	10	9
233063	МБОУ СОШ с. Мечётное Советского района	78,4	средний	67,6	средний	24,7	допустимый	17,7	минимальный	10	9
234014	МОУ ООШ с. Кувька Татищевского района	52,0	средний	56,6	средний	29,4	допустимый	25,1	допустимый	10	10
234024	МОУ ООШ с. Большая Федоровка Татищевского района	70,4	средний	53,2	средний	27,7	допустимый	19,6	минимальный	10	9
234053	МОУ СОШ с. Ягодная Поляна Татищевского района	67,9	средний	62,0	средний	27,3	допустимый	29,1	допустимый	10	10
234113	МОУ СОШ п. Садовый Татищевского района	68,1	средний	62,7	средний	31,7	допустимый	22,0	минимальный	10	9
235023	МОУ СОШ с. Каменка Турковского района	50,4	средний	55,6	средний	26,2	допустимый	23,6	минимальный	10	9
236043	МОУ СОШ с. Долина Федоровского района	62,4	средний	67,4	средний	29,9	допустимый	30,3	допустимый	10	10
236064	МОУ ООШ с. Морцы Федоровского района	49,8	средний	55,3	средний	27,4	допустимый	22,2	минимальный	10	9
236073	МОУ СОШ с. Первомайское Федоровского района	62,4	средний	66,3	средний	28,2	допустимый	25,6	допустимый	10	10
236083	МОУ СОШ с. Калуга Федоровского района	57,3	средний	61,8	средний	26,2	допустимый	27,6	допустимый	10	10
236084	МОУ ООШ с. Романовка Федоровского района	50,1	средний	52,1	средний	25,2	допустимый	21,7	минимальный	10	9
236093	МОУ СОШ с. Фёдоровка Федоровского района	69,3	средний	75,9	средний	26,2	допустимый	21,3	минимальный	10	9
236113	МОУ СОШ с. Мунино Федоровского района	55,1	средний	62,9	средний	25,3	допустимый	22,0	минимальный	10	9

Код общеобразовательной организации	Краткое наименование общеобразовательной организации	Качество процесса, 2020/2021 уч.год (%)	Качество процесса, 2020/2021 уч.год (уровень)	Качество процесса, 2019/2020 уч.год (%)	Качество процесса, 2019/2020 уч.год (уровень)	Качество результата, 2020/2021 уч.год (%)	Качество результата (уровень) 2020/2021 уч.год	Качество результата, 2019/2020 уч.год (%)	Качество результата (уровень) 2019/2020 уч.год	Кластер 2020/2021 уч.год	Кластер 2019/2020 уч.год
237014	МОУ ООШ п. Северный Хвалынского района	62,2	средний	61,2	средний	27,1	допустимый	20,9	минимальный	10	9
237034	МОУ ООШ с. Акатная Маза Хвалынского района	69,8	средний	61,0	средний	25,5	допустимый	21,7	минимальный	10	9
237053	МОУ СОШ с. Сосновая Маза Хвалынского района	56,9	средний	64,8	средний	25,1	допустимый	20,4	минимальный	10	9
237064	МОУ ООШ с. Поповка Хвалынского района	58,7	средний	64,8	средний	29,0	допустимый	18,7	минимальный	10	9
238104	МОУ ООШ п. Лощинный Энгельского района	53,9	средний	60,4	средний	30,0	допустимый	15,2	минимальный	10	9
238114	МОУ ООШ с. Ленинское Энгельского района	54,8	средний	56,4	средний	27,7	допустимый	20,0	минимальный	10	9
238124	МОУ ООШ с. Подстепное Энгельского района	58,5	средний	66,7	средний	26,5	допустимый	18,3	минимальный	10	9
238173	МОУ СОШ п. Бурный Энгельского района	64,2	средний	69,6	средний	26,2	допустимый	16,5	минимальный	10	9
238184	МОУ ООШ п.Взлетный Энгельского района	52,0	средний	54,0	средний	31,0	допустимый	20,0	минимальный	10	9
238193	МОУ СОШ с. Воскресенка Энгельского района	56,4	средний	52,2	средний	25,1	допустимый	15,7	минимальный	10	9
249051	ГБОУ СО СОШ с. Белогорное Вольского района	66,1	средний	73,4	средний	24,7	допустимый	22,4	минимальный	10	9
201093	МБОУ СОШ п. Приузенский Александрово-Гайского муниципального	54,6	средний	52,5	средний	25,1	минимальный	19,3	минимальный	9	9
202034	МБОУ ООШ с. Подгорное Ардакского района	55,2	средний	53,0	средний	10,0	минимальный	11,7	минимальный	9	9
202083	МБОУ СОШ с. Малиновка	59,0	средний	66,8	средний	22,4	минимальный	16,5	минимальный	9	9

Код общеобразовательной организации	Краткое наименование общеобразовательной организации	Качество процесса, 2020/2021 уч.год (%)	Качество процесса, 2020/2021 уч.год (уровень)	Качество процесса, 2019/2020 уч.год (%)	Качество процесса, 2019/2020 уч.год (уровень)	Качество результата, 2020/2021 уч.год (%)	Качество результата (уровень) 2020/2021 уч.год	Качество результата, 2019/2020 уч.год (%)	Качество результата (уровень) 2019/2020 уч.год	Кластер 2020/2021 уч.год	Кластер 2019/2020 уч.год
202113	МБОУ СОШ с. Росташи Аркадакского района	67,4	средний	63,4	средний	22,4	минимальный	26,0	допустимый	9	10
203074	МОУ ООШ с. Песчанка Аткарского района	55,4	средний	49,6	средний	21,3	минимальный	6,1	минимальный	9	9
203084	МОУООШ п. Тургенево Аткарского района	59,1	средний	56,4	средний	22,9	минимальный	24,3	минимальный	9	9
203094	МОУ ООШ с. Барановка Аткарского района	55,2	средний	57,4	средний	19,7	минимальный	20,0	минимальный	9	9
203103	МОУ СОШ с. Большая Екатериновка Аткарского района	50,5	средний	56,5	средний	23,0	минимальный	22,0	минимальный	9	9
203133	МОУ СОШ с. Даниловка Аткарского района	53,0	средний	56,9	средний	24,4	минимальный	19,3	минимальный	9	9
203143	МОУСОШ с. Елизаветино Аткарского района	52,3	средний	64,9	средний	24,4	минимальный	23,6	минимальный	9	9
203153	МОУ Школа с. Земляные Хутора Аткарского района	56,6	средний	58,1	средний	23,8	минимальный	23,5	минимальный	9	9
203173	МОУ СОШ п. Лопуховка Аткарского района	64,7	средний	62,5	средний	23,8	минимальный	20,9	минимальный	9	9
203183	МОУ СОШ с. Марфино Аткарского района	59,9	средний	50,4	средний	23,8	минимальный	15,7	минимальный	9	9
203273	МОУ СОШ с. Умёт Аткарского района	54,3	средний	54,3	средний	18,9	минимальный	7,1	минимальный	9	9
203293	МОУ СОШ п. Сазоново Аткарского района	62,1	средний	70,3	средний	23,3	минимальный	24,4	минимальный	9	9
204014	МБОУ ООШ с. Ключи Базарно- Карабулакского района	50,4	средний	57,2	средний	8,4	минимальный	10,4	минимальный	9	9
204024	МБОУ ООШ с. Репьевка Базарно-Карабулакского района	53,3	средний	58,3	средний	21,9	минимальный	32,2	допустимый	9	10

Код общеобразовательной организации	Краткое наименование общеобразовательной организации	Качество процесса, 2020/2021 уч.год (%)	Качество процесса, 2020/2021 уч.год (уровень)	Качество процесса, 2019/2020 уч.год (%)	Качество процесса, 2019/2020 уч.год (уровень)	Качество результата, 2020/2021 уч.год (%)	Качество результата (уровень) 2020/2021 уч.год	Качество результата, 2019/2020 уч.год (%)	Качество результата (уровень) 2019/2020 уч.год	Кластер 2020/2021 уч.год	Кластер 2019/2020 уч.год
204044	МБОУ ООШ с. Старая Жуковка Базарно-Карабулакского района	62,0	средний	50,8	средний	24,2	минимальный	18,3	минимальный	9	9
204064	МБОУ ООШ с. Большой Содом Базарно-Карабулакского района	57,4	средний	60,8	средний	13,9	минимальный	20,9	минимальный	9	9
204074	МБОУ ООШ с. Б. Гусиха Базарно-Карабулакского района	54,1	средний	59,5	средний	20,0	минимальный	25,7	допустимый	9	10
204083	МБОУ СОШ с. Вязовка Базарно-Карабулакского района	53,0	средний	57,1	средний	24,4	минимальный	24,8	допустимый	9	10
204103	МБОУ СОШ с. Казанла Базарно-Карабулакского района	66,7	средний	68,1	средний	22,1	минимальный	19,3	минимальный	9	9
204163	МБОУ СОШ с. Старые Бурасы Базарно-Карабулакского района	57,4	средний	73,2	средний	18,9	минимальный	27,2	допустимый	9	10
205012	МАОУ НОШ с. Ивановка Балаковского района	65,4	средний	60,7	средний	21,1	минимальный	12,7	минимальный	9	9
205064	МАОУ ООШ с. Быков Отрог Балаковского района	78,1	средний	81,1	средний	22,6	минимальный	16,5	минимальный	9	13
205074	МАОУ ООШ с. Еланка Балаковского района	51,7	средний	54,7	средний	21,6	минимальный	11,3	минимальный	9	9
205114	МАОУ ООШ с. Малая Быковка Балаковского района	51,3	средний	59,8	средний	21,9	минимальный	15,7	минимальный	9	9
205144	МАОУ ООШ с. Николевка Балаковского района	69,3	средний	64,8	средний	17,7	минимальный	15,2	минимальный	9	9
205154	МАОУ ООШ с. Плеханы Балаковского района	51,3	средний	54,5	средний	21,0	минимальный	12,6	минимальный	9	9
205164	МАОУ ООШ с. Подсосенки Балаковского района	52,0	средний	55,1	средний	14,5	минимальный	17,4	минимальный	9	9
205173	МАОУ СОШ п. Головановский Балаковского района	53,4	средний	63,0	средний	20,3	минимальный	17,7	минимальный	9	9

Код общеобразовательной организации	Краткое наименование общеобразовательной организации	Качество процесса, 2020/2021 уч.год (%)	Качество процесса, 2020/2021 уч.год (уровень)	Качество процесса, 2019/2020 уч.год (%)	Качество процесса, 2019/2020 уч.год (уровень)	Качество результата, 2020/2021 уч.год (%)	Качество результата (уровень) 2020/2021 уч.год	Качество результата, 2019/2020 уч.год (%)	Качество результата (уровень) 2019/2020 уч.год	Кластер 2020/2021 уч.год	Кластер 2019/2020 уч.год
205174	МАОУ ООШ с. Пылковка Балаковского района	53,5	средний	57,4	средний	21,9	минимальный	16,5	минимальный	9	9
205183	МАОУ СОШ с. Кормежка Балаковского района	63,7	средний	78,0	средний	20,6	минимальный	16,5	минимальный	9	9
205203	МАОУ СОШ с. Натальино Балаковского района	61,2	средний	62,7	средний	23,8	минимальный	21,7	минимальный	9	9
205213	МАОУ СОШ с. Наумовка Балаковского района	54,1	средний	62,1	средний	20,9	минимальный	16,1	минимальный	9	9
205253	МАОУ СОШ с. Новополеводино Балаковского района	52,8	средний	58,5	средний	24,1	минимальный	21,3	минимальный	9	9
206014	МАОУ ООШ с. Алмазово Балашовского района	67,4	средний	65,5	средний	19,0	минимальный	4,3	минимальный	9	9
206024	МОУ ООШ п. Ветельный Балашовского района	51,3	средний	54,7	средний	19,4	минимальный	10,4	минимальный	9	9
206034	МОУ ООШ с. Дуплятка Балашовского района	53,3	средний	53,0	средний	18,7	минимальный	4,8	минимальный	9	9
206044	МОУ ООШ с. Котоврас Балашовского района	51,5	средний	49,1	минимальны й	23,9	минимальный	11,7	минимальный	9	5
206054	МОУ ООШ с. Новопокровское Балашовского района	64,6	средний	66,3	средний	24,2	минимальный	13,0	минимальный	9	9
206113	МОУ СОШ с. Барки Балашовского района	64,2	средний	64,5	средний	19,2	минимальный	19,7	минимальный	9	9
206153	МОУ СОШ п. Красная Кудрявка Балашовского района	51,1	средний	56,4	средний	22,1	минимальный	12,2	минимальный	9	9
206163	МОУ СОШ с. Лесное Балашовского района	53,2	средний	63,0	средний	22,7	минимальный	17,3	минимальный	9	9
206193	МОУ СОШ п. Октябрьский Балашовского района	62,1	средний	57,2	средний	21,5	минимальный	24,8	допустимый	9	10

Код общеобразовательной организации	Краткое наименование общеобразовательной организации	Качество процесса, 2020/2021 уч.год (%)	Качество процесса, 2020/2021 уч.год (уровень)	Качество процесса, 2019/2020 уч.год (%)	Качество процесса, 2019/2020 уч.год (уровень)	Качество результата, 2020/2021 уч.год (%)	Качество результата (уровень) 2020/2021 уч.год	Качество результата, 2019/2020 уч.год (%)	Качество результата (уровень) 2019/2020 уч.год	Кластер 2020/2021 уч.год	Кластер 2019/2020 уч.год
206213	МОУ СОШ п. Первомайский Балашовского района	65,8	средний	68,8	средний	21,2	минимальный	14,6	минимальный	9	9
206243	МОУ СОШ с. Родничок Балашовского района	76,1	средний	63,8	средний	22,1	минимальный	24,4	минимальный	9	9
206253	МОУ СОШ п. Соцземледельский Балашовского района	65,4	средний	67,6	средний	23,5	минимальный	16,9	минимальный	9	9
206273	МОУ СОШ с. Сухая Елань Балашовского района	51,1	средний	59,8	средний	18,3	минимальный	17,3	минимальный	9	9
207043	МОУ СОШ с. Донгуз Балтайского района	58,9	средний	60,7	средний	23,0	минимальный	24,0	минимальный	9	9
208034	МОУ ООШ с. Междуречье Вольского района	53,1	средний	56,4	средний	19,4	минимальный	16,5	минимальный	9	9
208044	МОУ ООШ с. Кряжим Вольского района	55,4	средний	58,3	средний	16,5	минимальный	22,6	минимальный	9	9
208054	МОУ ООШ с. Ключи Вольского района	71,5	средний	58,7	средний	20,6	минимальный	19,1	минимальный	9	9
208064	МОУ ООШ с. Куликовка Вольского района	54,1	средний	56,3	средний	14,2	минимальный	15,7	минимальный	9	9
208074	МОУ ООШ с. Талалихино Вольского района	58,1	средний	76,5	средний	13,2	минимальный	26,5	допустимый	9	10
208084	МОУ ООШ с. Покурлей Вольского района	52,8	средний	57,2	средний	8,4	минимальный	18,3	минимальный	9	9
208114	МОУ ООШ с. Калмантай Вольского района	58,0	средний	56,6	средний	20,3	минимальный	15,2	минимальный	9	9
208173	МОУ СОШ с. Куриловка Вольского района	56,6	средний	57,8	средний	23,5	минимальный	26,4	допустимый	9	10
209024	МОУ ООШ с. Андреевка Воскресенского района	52,0	средний	50,9	средний	13,5	минимальный	25,1	допустимый	9	10

Код общеобразовательной организации	Краткое наименование общеобразовательной организации	Качество процесса, 2020/2021 уч.год (%)	Качество процесса, 2020/2021 уч.год (уровень)	Качество процесса, 2019/2020 уч.год (%)	Качество процесса, 2019/2020 уч.год (уровень)	Качество результата, 2020/2021 уч.год (%)	Качество результата (уровень) 2020/2021 уч.год	Качество результата, 2019/2020 уч.год (%)	Качество результата (уровень) 2019/2020 уч.год	Кластер 2020/2021 уч.год	Кластер 2019/2020 уч.год
209034	МОУ ООШ с. Чардым Воскресенского района	66,7	средний	66,5	средний	14,8	минимальный	22,2	минимальный	9	9
209043	МОУ СОШ с. Синодское Воскресенского района	55,7	средний	65,2	средний	24,1	минимальный	25,1	допустимый	9	10
209074	МОУ ООШ с. Березняки Воскресенского района	61,1	средний	58,0	средний	7,7	минимальный	17,0	минимальный	9	9
210014	МОУ ООШ п. Советский Дергачевского района	53,1	средний	56,1	средний	22,3	минимальный	28,3	минимальный	9	10
210033	МОУ СОШ п. Первомайский Дергачевского района	71,8	средний	64,6	средний	20,6	минимальный	22,6	минимальный	9	9
210034	МОУ ООШ п. Тимонин Дергачевского района	51,3	средний	57,4	средний	17,4	минимальный	18,3	минимальный	9	9
210054	МОУ ООШ с. Жадовка Дергачевского района	50,0	средний	48,5	средний	17,7	минимальный	14,8	минимальный	9	5
210103	МКОУ СОШ с. Сафаровка Дергачевского района	64,7	средний	63,4	средний	17,2	минимальный	18,1	минимальный	9	9
210104	МОУ ООШ п. Октябрьский Дергачевского района	58,7	средний	57,6	средний	18,4	минимальный	28,7	допустимый	9	10
210153	МКОУ СОШ п. Красноозерный Дергачевского района	58,5	средний	58,3	средний	9,0	минимальный	23,5	минимальный	9	9
210173	МОУ СОШ с. Демьяс Дергачевского района	50,7	средний	54,9	средний	17,4	минимальный	26,8	допустимый	9	10
211033	МОУ СОШ с. Березовая Лука Духовницкого района	75,4	средний	75,9	средний	18,9	минимальный	21,7	минимальный	9	9
211043	МОУ СОШ с. Теликовка Духовницкого района	57,8	средний	66,5	средний	17,7	минимальный	21,7	минимальный	9	9
211083	МОУ СОШ с. Липовка Духовницкого района	57,6	средний	65,4	средний	20,9	минимальный	12,6	минимальный	9	9

Код общеобразовательной организации	Краткое наименование общеобразовательной организации	Качество процесса, 2020/2021 уч.год (%)	Качество процесса, 2020/2021 уч.год (уровень)	Качество процесса, 2019/2020 уч.год (%)	Качество процесса, 2019/2020 уч.год (уровень)	Качество результата, 2020/2021 уч.год (%)	Качество результата (уровень) 2020/2021 уч.год	Качество результата, 2019/2020 уч.год (%)	Качество результата (уровень) 2019/2020 уч.год	Кластер 2020/2021 уч.год	Кластер 2019/2020 уч.год
212043	МОУ СОШ с. Андреевка Екатериновского района	50,9	средний	60,3	средний	13,4	минимальный	7,9	минимальный	9	9
212053	МОУ СОШ с. Бакуры Екатериновского района	51,2	средний	59,2	средний	24,1	минимальный	20,9	минимальный	9	9
212103	МОУ СОШ с. Ивановка Екатериновского района	61,3	средний	57,6	средний	24,1	минимальный	18,7	минимальный	9	9
212123	МОУ СОШ с. Колено Екатериновского района	50,9	средний	57,4	средний	23,3	минимальный	15,7	минимальный	9	9
212193	МБОУ СОШ с. Сластиха Екатериновского района	52,8	средний	50,4	средний	21,8	минимальный	22,0	минимальный	9	9
212203	МОУ СОШ с. Упоровка Екатериновского района	54,4	средний	57,0	средний	17,4	минимальный	4,3	минимальный	9	9
213054	МОУ ООШ с. Черная Падина Ершовского района	60,6	средний	48,7	минимальны й	18,4	минимальный	13,5	минимальный	9	5
213073	МОУ СОШ с. Миусс Ершовского района	65,8	средний	70,5	средний	20,9	минимальный	24,4	минимальный	9	9
213093	МОУ СОШ с. Чапаевка Ершовского района	60,1	средний	64,0	средний	20,6	минимальный	12,2	минимальный	9	9
213113	МОУ СОШ с. Моховое Ершовского района	66,1	средний	68,5	средний	19,8	минимальный	28,0	допустимый	9	10
213163	МОУ СОШ п. Целинный Ершовского района	72,3	средний	77,5	средний	22,1	минимальный	24,8	допустимый	9	10
213173	МОУ СОШ п. Кушумский Ершовского района	65,8	средний	68,8	средний	20,9	минимальный	20,4	минимальный	9	9
213203	МОУ СОШ с. Антоновка Ершвского района	60,8	средний	67,2	средний	22,1	минимальный	29,5	минимальный	9	10
213223	МОУ СОШ п. Новосельский Ершовского района	71,8	средний	72,9	средний	21,5	минимальный	12,6	минимальный	9	9

Код общеобразовательной организации	Краткое наименование общеобразовательной организации	Качество процесса, 2020/2021 уч.год (%)	Качество процесса, 2020/2021 уч.год (уровень)	Качество процесса, 2019/2020 уч.год (%)	Качество процесса, 2019/2020 уч.год (уровень)	Качество результата, 2020/2021 уч.год (%)	Качество результата (уровень) 2020/2021 уч.год	Качество результата, 2019/2020 уч.год (%)	Качество результата (уровень) 2019/2020 уч.год	Кластер 2020/2021 уч.год	Кластер 2019/2020 уч.год
213233	МОУ СОШ с. Дмитриевка Ершовского района	55,9	средний	67,6	средний	20,9	минимальный	16,5	минимальный	9	9
214034	МОУ ООШ с. Чернава Ивантеевского района	59,6	средний	78,0	средний	22,3	минимальный	12,2	минимальный	9	9
214063	МОУ СОШ с. Яблонный Гай Ивантеевского района	65,8	средний	73,0	средний	23,5	минимальный	19,3	минимальный	9	9
215014	МБОУ ООШ с. Михайловка Калининского района	51,1	средний	60,8	средний	8,1	минимальный	17,8	минимальный	9	9
215024	МБОУ ООШ с. Первомайское Калининского района	56,9	средний	49,6	минимальны й	24,2	минимальный	10,9	минимальный	9	9
215044	МБОУ ООШ с. Красноармейское Калининского района	52,2	средний	58,0	средний	16,5	минимальный	19,6	минимальный	9	9
215133	МБОУ СОШ с.Озёрки Калининского района	72,3	средний	64,7	средний	24,1	минимальный	19,3	минимальный	9	9
215143	МБОУ СОШ с.Нижегороды Калининского района	52,7	средний	62,5	средний	21,2	минимальный	22,4	минимальный	9	9
215163	МБОУ СОШ с. Свердлово Калининского района	60,3	средний	58,0	средний	23,0	минимальный	29,1	допустимый	9	10
215193	МБОУ СОШ п. Степное Калининского района	56,7	средний	55,4	средний	23,8	минимальный	22,4	минимальный	9	9
215213	МБОУ СОШ с. Широкий Уступ Калининского района	69,9	средний	69,6	средний	21,8	минимальный	15,0	минимальный	9	9
216014	МБОУ ООШ с. Старая Топовка Красноармейского района	58,1	средний	65,0	средний	19,7	минимальный	25,1	допустимый	9	10
216034	МБОУ ООШ с. Мордово Красноармейского района	52,0	средний	50,4	средний	11,0	минимальный	7,8	минимальный	9	9
216104	МБОУ ООШ с. Елшанка Красноармейского района	54,8	средний	52,7	средний	13,5	минимальный	16,1	минимальный	9	9

Код общеобразовательной организации	Краткое наименование общеобразовательной организации	Качество процесса, 2020/2021 уч.год (%)	Качество процесса, 2020/2021 уч.год (уровень)	Качество процесса, 2019/2020 уч.год (%)	Качество процесса, 2019/2020 уч.год (уровень)	Качество результата, 2020/2021 уч.год (%)	Качество результата (уровень) 2020/2021 уч.год	Качество результата, 2019/2020 уч.год (%)	Качество результата (уровень) 2019/2020 уч.год	Кластер 2020/2021 уч.год	Кластер 2019/2020 уч.год
216114	МБОУ ООШ с. Гусево Красноармейского района	56,3	средний	58,7	средний	13,2	минимальный	7,8	минимальный	9	9
216123	МБОУ СОШ № 23 с. Первомайское Красноармейского района	66,1	средний	62,9	средний	23,3	минимальный	19,7	минимальный	9	9
216124	МБОУ ООШ с. Меловое Красноармейского района	49,6	средний	54,2	средний	23,2	минимальный	9,6	минимальный	9	9
216134	МБОУ ООШ с. Сплавнуха Красноармейского района	52,4	средний	50,6	средний	23,2	минимальный	18,3	минимальный	9	9
216144	МБОУ ООШ № 6 с. Каменка Красноармейского района	63,0	средний	79,5	средний	14,5	минимальный	19,6	минимальный	9	13
216154	МБОУ ООШ с. Рогаткино Красноармейского района	54,4	средний	48,7	минимальны й	22,9	минимальный	19,1	минимальный	9	5
216164	МБОУ ООШ с. Садовое Красноармейского района	52,0	средний	57,8	средний	22,6	минимальный	24,3	минимальный	9	9
216174	МБОУ ООШ № 22 с. Нижняя Банновка Красноармейского района	55,2	средний	50,0	средний	23,2	минимальный	15,2	минимальный	9	9
216214	МБОУ ООШ с. Высокое Красноармейского района	66,5	средний	69,9	средний	16,8	минимальный	22,6	минимальный	9	9
217014	МОУ ООШ с. Чкалово Краснокутского района	53,7	средний	58,3	средний	19,4	минимальный	23,5	минимальный	9	9
217053	МОУ СОШ с. Лепехинка Краснокутского района	49,6	средний	52,5	средний	18,6	минимальный	14,3	минимальный	9	9
217063	МОУ СОШ с. Первомайское Краснокутского района	60,6	средний	68,1	средний	21,8	минимальный	20,1	минимальный	9	9
217073	МОУ СОШ с. Журавлевка Краснокутского района	67,0	средний	69,7	средний	10,8	минимальный	20,9	минимальный	9	9

Код общеобразовательной организации	Краткое наименование общеобразовательной организации	Качество процесса, 2020/2021 уч.год (%)	Качество процесса, 2020/2021 уч.год (уровень)	Качество процесса, 2019/2020 уч.год (%)	Качество процесса, 2019/2020 уч.год (уровень)	Качество результата, 2020/2021 уч.год (%)	Качество результата (уровень) 2020/2021 уч.год	Качество результата, 2019/2020 уч.год (%)	Качество результата (уровень) 2019/2020 уч.год	Кластер 2020/2021 уч.год	Кластер 2019/2020 уч.год
217083	МОУ СОШ с. Рекорд Краснокутского района	54,8	средний	54,9	средний	23,8	минимальный	19,3	минимальный	9	9
217093	МОУ СОШ с. Кирово Краснокутского района	54,3	средний	56,8	средний	18,0	минимальный	19,6	минимальный	9	9
217103	МОУ СОШ с. Интернациональное Краснокутского района	53,2	средний	52,8	средний	15,4	минимальный	20,0	минимальный	9	9
217123	МОУ СОШ с.Комсомольское Краснокутского района	51,6	средний	56,4	средний	22,4	минимальный	19,1	минимальный	9	9
217133	МОУ СОШ с. Дьяковка Краснокутского района	63,7	средний	62,7	средний	21,5	минимальный	21,7	минимальный	9	9
217143	МОУ СОШ с. Ямское Краснокутского района	50,9	средний	54,4	средний	16,0	минимальный	19,6	минимальный	9	9
219033	МБОУ СОШ с. Б. Дмитриевка Лысогорского района	52,0	средний	58,2	средний	24,1	минимальный	19,7	минимальный	9	9
219054	МБОУ ООШ с. Двоёнка Лысогорского района	49,6	средний	71,4	средний	23,5	минимальный	22,2	минимальный	9	9
219113	МБОУ СОШ с. Новая Красавка Лысогорского района	62,2	средний	66,1	средний	21,8	минимальный	20,9	минимальный	9	9
219133	МБОУ СОШ п. Раздольное Лысогорского района	51,4	средний	58,3	средний	20,3	минимальный	21,7	минимальный	9	9
219143	МБОУ СОШ с. Урицкое Лысогорского района	59,4	средний	55,1	средний	18,0	минимальный	12,2	минимальный	9	9
219173	МБОУ СОШ п. Яблочный Лысогорского района	56,6	средний	55,4	средний	20,9	минимальный	18,9	минимальный	9	9
220054	МОУ ООШ с. Георгиевка Марковского района	61,5	средний	60,8	средний	19,4	минимальный	16,5	минимальный	9	9
220094	МОУ ООШ с. Ястребовка Марковского района	57,4	средний	56,4	средний	17,4	минимальный	17,4	минимальный	9	9

Код общеобразовательной организации	Краткое наименование общеобразовательной организации	Качество процесса, 2020/2021 уч.год (%)	Качество процесса, 2020/2021 уч.год (уровень)	Качество процесса, 2019/2020 уч.год (%)	Качество процесса, 2019/2020 уч.год (уровень)	Качество результата, 2020/2021 уч.год (%)	Качество результата (уровень) 2020/2021 уч.год	Качество результата, 2019/2020 уч.год (%)	Качество результата (уровень) 2019/2020 уч.год	Кластер 2020/2021 уч.год	Кластер 2019/2020 уч.год
220123	МОУ СОШ с. Липовка Марковского района	55,1	средний	51,8	средний	20,3	минимальный	21,3	минимальный	9	9
221063	МОУ СОШ с. Гремячка Новобурасского района	59,8	средний	59,7	средний	23,0	минимальный	9,6	минимальный	9	9
221083	МОУ СОШ с. Елшанка Новобурасского района	54,4	средний	58,5	средний	16,9	минимальный	16,5	минимальный	9	9
221113	МОУ СОШ с. Леяевка Новобурасского района	52,0	средний	60,6	средний	20,6	минимальный	23,5	минимальный	9	9
221123	МОУ Школа с. Лох Новобурасского района	56,6	средний	54,5	средний	16,6	минимальный	20,0	минимальный	9	9
222024	МОУ ООШ № 9 с. Олоновка Новоузенского района	50,2	средний	51,3	средний	16,5	минимальный	17,0	минимальный	9	9
222034	МОУ ООШ с. Бессоновка Новоузенского района	56,5	средний	64,8	средний	18,4	минимальный	15,7	минимальный	9	9
222043	МОУ СОШ № 6 с. Петропавловка Новоузенского района	71,6	средний	68,0	средний	18,3	минимальный	26,5	допустимый	9	10
222044	МОУ ООШ п. Чертанла Новоузенского района	53,7	средний	57,4	средний	16,8	минимальный	20,4	минимальный	9	9
222083	МОУ СОШ п. Радищево Новоузенского района	50,0	средний	52,7	средний	22,4	минимальный	23,6	минимальный	9	9
222113	МОУ СОШ с. Дмитриевка Новоузенского района	66,1	средний	81,8	средний	24,4	минимальный	25,2	допустимый	9	14
223023	МОУ СОШ с. Старые Озинки Озинского района	55,9	средний	66,9	средний	21,5	минимальный	18,3	минимальный	9	9
223083	МОУ СОШ п. Первоцелинный Озинского района	60,8	средний	68,1	средний	23,0	минимальный	25,6	допустимый	9	10
223123	МОУ СОШ п. Новозаволжский Озинского района	49,8	средний	56,7	средний	22,4	минимальный	20,5	минимальный	9	9

Код общеобразовательной организации	Краткое наименование общеобразовательной организации	Качество процесса, 2020/2021 уч.год (%)	Качество процесса, 2020/2021 уч.год (уровень)	Качество процесса, 2019/2020 уч.год (%)	Качество процесса, 2019/2020 уч.год (уровень)	Качество результата, 2020/2021 уч.год (%)	Качество результата (уровень) 2020/2021 уч.год	Качество результата, 2019/2020 уч.год (%)	Качество результата (уровень) 2019/2020 уч.год	Кластер 2020/2021 уч.год	Кластер 2019/2020 уч.год
224033	МБОУ СОШ с. Калинин Перелюбского района	54,1	средний	67,0	средний	22,4	минимальный	20,5	минимальный	9	9
224034	МБОУ ООШ с. Холманка Перелюбского района	49,8	средний	52,3	средний	14,2	минимальный	22,6	минимальный	9	9
224053	МБОУ СОШ с. Натальин Яр Перелюбского района	53,2	средний	57,4	средний	23,0	минимальный	18,5	минимальный	9	9
224063	МОУ СОШ с. Нижняя Покровка Перелюбского района	57,3	средний	64,1	средний	21,5	минимальный	18,1	минимальный	9	9
225034	МБОУ ООШ с. Новодубровка Петровского района	58,5	средний	62,9	средний	23,2	минимальный	20,0	минимальный	9	9
225054	МБОУ ООШ с. Т.Пакаевка Петровского района	54,6	средний	54,2	средний	23,5	минимальный	20,0	минимальный	9	9
225064	МОУ ООШ с. Асмётовка Петровского района	54,4	средний	60,2	средний	22,9	минимальный	20,0	минимальный	9	9
225074	МБОУ ООШ с. Березовка Петровского района	60,7	средний	59,5	средний	21,0	минимальный	22,2	минимальный	9	9
225093	МБОУ СОШ с. Кожевино Петровского района	59,2	средний	59,1	средний	17,2	минимальный	19,3	минимальный	9	9
225094	МБОУ ООШ п. Тракторный Петровского района	54,6	средний	42,8	минимальны й	24,2	минимальный	2,6	минимальный	9	5
225104	МБОУ ООШ п. Мирный Петровского района	66,3	средний	74,8	средний	12,6	минимальный	17,8	минимальный	9	9
225114	МБОУ ООШ с. Вязьмино Петровского района	53,5	средний	46,0	минимальны й	4,2	минимальный	1,3	минимальный	9	5
225124	МБОУ ООШ с. Синенькие Петровского района	53,0	средний	54,5	средний	16,8	минимальный	9,1	минимальный	9	9
225134	МОУ НОШ с. Сосновоборское Петровского района	54,7	средний	39,6	средний	5,7	минимальный	5,2	минимальный	9	5

Код образовательной организации	Краткое наименование образовательной организации	Качество процесса, 2020/2021 уч.год (%)	Качество процесса, 2020/2021 уч.год (уровень)	Качество процесса, 2019/2020 уч.год (%)	Качество процесса, 2019/2020 уч.год (уровень)	Качество результата, 2020/2021 уч.год (%)	Качество результата (уровень) 2020/2021 уч.год	Качество результата, 2019/2020 уч.год (%)	Качество результата (уровень) 2019/2020 уч.год	Кластер 2020/2021 уч.год	Кластер 2019/2020 уч.год
225154	МБОУ ООШ с. Грачевка Петровского района	59,3	средний	61,0	средний	21,9	минимальный	15,2	минимальный	9	9
225184	МОУ ООШ с. Березовка 1-я Петровского района	64,4	средний	58,5	средний	21,9	минимальный	7,4	минимальный	9	9
226063	МОУ СОШ с. Запрудное Питерского района	57,4	средний	61,6	средний	15,7	минимальный	25,1	допустимый	9	10
226103	МОУ СОШ с. Козловка Питерского района	53,9	средний	56,2	средний	24,4	минимальный	26,0	допустимый	9	10
226113	МОУ СОШ п. Новореченский Питерского района	52,1	средний	56,3	средний	23,0	минимальный	23,6	минимальный	9	9
227084	МОУ ООШ с. Мавринка Пугачевского района	65,9	средний	75,8	средний	15,8	минимальный	27,4	допустимый	9	10
227103	МОУ СОШ с. Камелик Пугачевского района	52,0	средний	55,9	средний	23,8	минимальный	21,3	минимальный	9	9
227114	МОУ ООШ с. Успенка Пугачевского района	55,9	средний	55,3	средний	20,6	минимальный	11,3	минимальный	9	9
227124	МОУ ООШ п. Чапаевский Пугачевского района	50,2	средний	49,4	минимальны й	15,2	минимальный	0,9	минимальный	9	5
227143	МОУ СОШ с. Преображенка Пугачевского района	56,9	средний	61,1	средний	23,8	минимальный	21,7	минимальный	9	9
227153	МОУ СОШ с. Рахмановка Пугачевского района	52,0	средний	54,7	средний	24,1	минимальный	22,0	минимальный	9	9
227163	МОУ СОШ с. Селезниха Пугачевского района	53,4	средний	59,6	средний	16,6	минимальный	16,9	минимальный	9	9
228083	МБОУ СОШ с. Первомайское Ровенского района	63,1	средний	62,3	средний	24,1	минимальный	29,9	допустимый	9	10
228093	МБОУ СОШ п. Владимирский Ровенского района	59,8	средний	61,4	средний	19,2	минимальный	25,6	допустимый	9	10

Код общеобразовательной организации	Краткое наименование общеобразовательной организации	Качество процесса, 2020/2021 уч.год (%)	Качество процесса, 2020/2021 уч.год (уровень)	Качество процесса, 2019/2020 уч.год (%)	Качество процесса, 2019/2020 уч.год (уровень)	Качество результата, 2020/2021 уч.год (%)	Качество результата (уровень) 2020/2021 уч.год	Качество результата, 2019/2020 уч.год (%)	Качество результата (уровень) 2019/2020 уч.год	Кластер 2020/2021 уч.год	Кластер 2019/2020 уч.год
228103	МБОУ СОШ с. Луговское Ровенского района	56,4	средний	58,3	средний	20,1	минимальный	28,7	допустимый	9	10
228014	МБОУ ООШ с. Яблонька Ровенского района	54,1	средний	56,3	средний	23,9	минимальный	19,6	минимальный	9	9
229024	МОУ Бобылевская ООШ с. Бобылевка Романовского района	51,9	средний	55,3	средний	21,6	минимальный	24,8	допустимый	9	10
229033	МОУ Искровская СОШ Романовского района	54,6	средний	60,1	средний	23,0	минимальный	13,0	минимальный	9	9
229044	МОУ ООШ с. Осиновка Романовского района	49,6	средний	56,8	средний	14,8	минимальный	10,4	минимальный	9	9
229053	МОУ Мордовокарайская СОШ Романовского района	49,6	средний	59,8	средний	24,1	минимальный	24,4	минимальный	9	9
230034	МОУ Правдинская ООШ Ртищевского района	53,3	средний	49,2	минимальны й	24,2	минимальный	15,7	минимальный	9	5
230083	МОУ Владыкинская СОШ Ртищевского района	53,0	средний	57,2	средний	18,9	минимальный	20,1	минимальный	9	9
230093	МОУ Ерышовская СОШ Ртищевского района	65,1	средний	60,9	средний	23,5	минимальный	19,7	минимальный	9	9
230113	МОУ СОШ с. Красная Звезда Ртищевского района	56,7	средний	61,2	средний	21,5	минимальный	18,1	минимальный	9	9
230143	МОУ Салтыковская СОШ Ртищевского района	62,9	средний	61,9	средний	16,3	минимальный	18,3	минимальный	9	9
230153	МОУ СОШ с. Северка Ртищевского района	50,4	средний	51,9	средний	16,0	минимальный	14,8	минимальный	9	9
230203	МОУ Юсуповская СОШ Ртищевского района	56,7	средний	58,1	средний	24,1	минимальный	11,3	минимальный	9	9
232014	МОУ ООШ п. Ивановский Саратовского района	50,7	средний	57,8	средний	23,5	минимальный	17,4	минимальный	9	9

Код общеобразовательной организации	Краткое наименование общеобразовательной организации	Качество процесса, 2020/2021 уч.год (%)	Качество процесса, 2020/2021 уч.год (уровень)	Качество процесса, 2019/2020 уч.год (%)	Качество процесса, 2019/2020 уч.год (уровень)	Качество результата, 2020/2021 уч.год (%)	Качество результата (уровень) 2020/2021 уч.год	Качество результата, 2019/2020 уч.год (%)	Качество результата (уровень) 2019/2020 уч.год	Кластер 2020/2021 уч.год	Кластер 2019/2020 уч.год
232193	МОУ СОШ д. Юрловка Саратовского района	53,5	средний	56,6	средний	15,7	минимальный	13,5	минимальный	9	9
233044	МБОУООШ с. Любимово Советского района	61,5	средний	51,7	средний	22,3	минимальный	20,9	минимальный	9	9
234063	МОУ СОШ с. Большая Ивановка Татищевского района	55,3	средний	61,4	средний	23,5	минимальный	19,7	минимальный	9	9
234073	МОУ СОШ с. Сокур Татищевского района	52,3	средний	56,9	средний	16,9	минимальный	22,0	минимальный	9	9
234093	МОУ СОШ с. Широкое Татищевского района	68,8	средний	71,4	средний	24,4	минимальный	23,2	минимальный	9	9
235014	МОУ ООШ с. Студёнка Турковского района	53,1	средний	55,5	средний	19,7	минимальный	16,5	минимальный	9	9
235024	МОУ ООШ с. Трубетчино Турковского района	52,6	средний	63,3	средний	23,5	минимальный	27,8	допустимый	9	10
235033	МОУ СОШ с. Перевесинка Турковского района	57,4	средний	62,3	средний	23,5	минимальный	34,3	допустимый	9	10
235043	МОУ СОШ с. Перевесино- Михайловка Турковского района	60,3	средний	65,4	средний	20,3	минимальный	27,6	допустимый	9	10
235044	МОУ ООШ с. Шепелевка Турковского района	58,5	средний	59,8	средний	23,2	минимальный	13,0	минимальный	9	9
235053	МОУ СОШ с. Рязанка Турковского района	53,5	средний	62,0	средний	24,1	минимальный	24,0	минимальный	9	9
235064	МОУ ООШ с. Лунино Турковского района	52,6	средний	56,1	средний	13,9	минимальный	13,9	минимальный	9	9
236033	МОУ СОШ с. Еруслан Федоровского района	58,2	средний	54,9	средний	19,2	минимальный	27,2	допустимый	9	10
236044	МОУ ООШ с. Тамбовка Фёдоровского района	50,9	средний	59,3	средний	12,6	минимальный	13,5	минимальный	9	9

Код общеобразовательной организации	Краткое наименование общеобразовательной организации	Качество процесса, 2020/2021 уч.год (%)	Качество процесса, 2020/2021 уч.год (уровень)	Качество процесса, 2019/2020 уч.год (%)	Качество процесса, 2019/2020 уч.год (уровень)	Качество результата, 2020/2021 уч.год (%)	Качество результата (уровень) 2020/2021 уч.год	Качество результата, 2019/2020 уч.год (%)	Качество результата (уровень) 2019/2020 уч.год	Кластер 2020/2021 уч.год	Кластер 2019/2020 уч.год
237024	МОУ ООШ с. Горюши Хвалынского района	52,2	средний	54,5	средний	21,0	минимальный	5,7	минимальный	9	9
237054	МОУ ООШ с. Елховка Хвалынского района	52,2	средний	54,5	средний	5,8	минимальный	18,7	минимальный	9	9
237073	МОУ СОШ с. Апалиха Хвалынского района	55,7	средний	60,6	средний	19,8	минимальный	12,2	минимальный	9	9
237083	МОУ СОШ с. Елшанка Хвалынского района	65,8	средний	65,3	средний	15,1	минимальный	11,7	минимальный	9	9
238164	МОУ ООШ п. Прибрежный Энгельского района	55,4	средний	56,3	средний	19,7	минимальный	17,8	минимальный	9	9
238174	МОУ ООШ с. Старицкое Энгельского района	50,9	средний	51,5	средний	18,1	минимальный	15,2	минимальный	9	9
247094	МАОУ ООШ п.д.у. совхоза 15 лет Октября Заводского района г.Саратова	58,5	средний	66,7	средний	21,9	минимальный	23,3	минимальный	9	9
247163	МАОУ СОШ с. Поповка	56,2	средний	67,0	средний	21,8	минимальный	18,5	минимальный	9	9
247193	МАОУ СОШ с. Синенькие	53,2	средний	56,7	средний	18,6	минимальный	24,4	минимальный	9	9
202053	МБОУ СОШ с. Баклуши Ардадакского района	48,8	допустимый	57,6	средний	26,7	допустимый	25,2	допустимый	6	10
202103	МБОУ СОШ с. Ольшанка Ардадакского района	49,5	допустимый	54,5	средний	27,0	допустимый	22,8	минимальный	6	9
204104	МБОУ ООШ с. Б.Чечуйка Базарно-Карабулакского района	44,1	допустимый	54,5	средний	28,1	допустимый	20,0	минимальный	6	9
207023	МБОУ СОШ с. Барнуковка Балтайского района	46,1	допустимый	50,4	средний	25,6	допустимый	22,4	минимальный	6	9
210094	МОУ ООШ с.Новоросляевка Дергачевского района	45,0	допустимый	47,5	допустимый	25,5	допустимый	20,9	минимальный	6	5

Код общеобразовательной организации	Краткое наименование общеобразовательной организации	Качество процесса, 2020/2021 уч.год (%)	Качество процесса, 2020/2021 уч.год (уровень)	Качество процесса, 2019/2020 уч.год (%)	Качество процесса, 2019/2020 уч.год (уровень)	Качество результата, 2020/2021 уч.год (%)	Качество результата (уровень) 2020/2021 уч.год	Качество результата, 2019/2020 уч.год (%)	Качество результата (уровень) 2019/2020 уч.год	Кластер 2020/2021 уч.год	Кластер 2019/2020 уч.год
211024	МОУ ООШ с. Озерки Духовницкого района	48,9	допустимый	55,5	средний	27,1	допустимый	11,7	минимальный	6	9
212083	МОУ СОШ с. Вязовка Екатериновского района	47,0	допустимый	49,8	допустимый	26,2	допустимый	23,2	минимальный	6	9
212093	МОУ СОШ с. Галахово Екатериновского района	48,8	допустимый	56,0	средний	28,8	допустимый	25,6	допустимый	6	10
212153	МОУ СОШ с. Крутояр Екатериновского района	43,1	допустимый	58,0	средний	26,5	допустимый	24,4	минимальный	6	9
212173	МОУ СОШ с.Новоселовка Екатериновского района	48,6	допустимый	54,3	средний	26,7	допустимый	20,9	минимальный	6	9
215034	МБОУ ООШ с. Шклово Калининского района	48,9	допустимый	57,6	средний	27,1	допустимый	19,6	минимальный	6	9
215053	МБОУ СОШ с.Анастасьино Калининского района	47,2	допустимый	62,3	средний	25,9	допустимый	21,3	минимальный	6	9
215083	МБОУ СОШ с. Казачка Калининского района	49,1	допустимый	61,4	средний	27,6	допустимый	27,2	допустимый	6	10
220143	МОУ СОШ п. Осиновский Марковского района	40,1	допустимый	60,5	средний	30,2	допустимый	24,0	минимальный	6	9
220173	МОУ СОШ с.Полековское Марковского района	48,4	допустимый	53,4	средний	24,7	допустимый	20,1	минимальный	6	9
220193	МОУ СОШ с.Раскатово Марковского района	41,5	допустимый	47,8	допустимый	26,7	допустимый	22,0	минимальный	6	5
226053	МОУ СОШ с. Агафоновка Питерского района	47,2	допустимый	58,7	средний	25,3	допустимый	24,3	минимальный	6	9
226123	МОУ СОШ п. Нариманово Питерского района	45,2	допустимый	51,3	средний	27,0	допустимый	20,9	минимальный	6	9
227074	МОУ ООШ с. Любичское Пугачевского района	44,4	допустимый	45,5	допустимый	26,8	допустимый	15,7	минимальный	6	5

Код общеобразовательной организации	Краткое наименование общеобразовательной организации	Качество процесса, 2020/2021 уч.год (%)	Качество процесса, 2020/2021 уч.год (уровень)	Качество процесса, 2019/2020 уч.год (%)	Качество процесса, 2019/2020 уч.год (уровень)	Качество результата, 2020/2021 уч.год (%)	Качество результата (уровень) 2020/2021 уч.год	Качество результата, 2019/2020 уч.год (%)	Качество результата (уровень) 2019/2020 уч.год	Кластер 2020/2021 уч.год	Кластер 2019/2020 уч.год
227113	МОУ СОШ с. Карловка Пугачевского района	46,6	допустимый	50,9	средний	27,6	допустимый	21,3	минимальный	6	9
228024	МБОУ ООШ с. Новокаменка Ровенского района	46,3	допустимый	50,1	средний	25,1	допустимый	9,1	минимальный	6	9
235084	МОУ ООШ с. Бороно- Михайловка Турковского района	48,9	допустимый	50,4	средний	25,8	допустимый	4,3	минимальный	6	9
238144	МОУ ООШ с. Титоренко Энгельского района	46,7	допустимый	51,5	средний	25,8	допустимый	16,5	минимальный	6	9
238243	МОУ СОШ с. Кирово Энгельского района	42,4	допустимый	48,2	допустимый	25,1	допустимый	21,7	минимальный	6	5
238333	МОУ СОШ с. Широкополье Энгельского района	46,6	допустимый	58,7	средний	28,5	допустимый	25,6	допустимый	6	10
201073	МБОУ СОШ с. Варфоломеевка Александрово-Гайского района	48,6	допустимый	54,7	средний	21,5	минимальный	15,4	минимальный	5	9
201083	МБОУ СОШ с. Луков Кордон Александрово-Гайского района	35,6	допустимый	51,1	средний	23,8	минимальный	18,1	минимальный	5	9
202063	МБОУ СОШ с. Кистендей Александрово-Гайского района	44,3	допустимый	54,7	средний	15,1	минимальный	11,3	минимальный	5	9
203054	МОУ ООШ с. Вяжля Аткарского района	47,0	допустимый	50,8	средний	12,6	минимальный	20,0	минимальный	5	9
204094	МБОУ ООШ с. Максимовка Базарно-Карабулакского района	49,1	допустимый	52,5	средний	23,2	минимальный	20,4	минимальный	5	9
205104	МАОУ ООШ с. Комсомольское Балаковского района	45,7	допустимый	47,3	допустимый	16,8	минимальный	15,7	минимальный	5	5
208104	МОУ ООШ с. Николаевка Вольского района	44,1	допустимый	52,3	средний	17,1	минимальный	9,6	минимальный	5	9
209044	МОУ ООШ с. Студеновка Воскресенского района	48,3	допустимый	51,7	средний	18,1	минимальный	5,2	минимальный	5	9

Код общеобразовательной организации	Краткое наименование общеобразовательной организации	Качество процесса, 2020/2021 уч.год (%)	Качество процесса, 2020/2021 уч.год (уровень)	Качество процесса, 2019/2020 уч.год (%)	Качество процесса, 2019/2020 уч.год (уровень)	Качество результата, 2020/2021 уч.год (%)	Качество результата (уровень) 2020/2021 уч.год	Качество результата, 2019/2020 уч.год (%)	Качество результата (уровень) 2019/2020 уч.год	Кластер 2020/2021 уч.год	Кластер 2019/2020 уч.год
212063	МОУ СОШ с. Бутурлинка Екатериновского района	47,2	допустимый	56,5	средний	17,2	минимальный	13,8	минимальный	5	9
212133	МОУ СОШ с. Комаровка Екатериновского района	47,7	допустимый	57,4	средний	12,2	минимальный	16,9	минимальный	5	9
212213	МОУ СОШ п. Юбилейный Екатериновского района	44,1	допустимый	48,1	допустимый	23,0	минимальный	18,7	минимальный	5	5
213153	МОУ СОШ с Краснянка Екатериновского района	41,8	допустимый	56,4	средний	4,4	минимальный	17,0	минимальный	5	9
215033	МБОУ СОШ с. Александровка 3-я Калининского района	47,7	допустимый	55,8	средний	24,4	минимальный	18,1	минимальный	5	9
215043	МБОУ СОШ с. Ахтуба Калининского района	47,0	допустимый	53,1	средний	21,2	минимальный	16,5	минимальный	5	9
215183	МБОУ СОШ с.Славновка Калининского района	47,5	допустимый	59,8	средний	18,9	минимальный	14,3	минимальный	5	9
216074	МБОУ ООШ с.Дубовка Красноармейского района	45,7	допустимый	45,8	допустимый	22,9	минимальный	10,0	минимальный	5	5
217024	МОУ ООШ с.Усатово Краснокутского района	46,9	допустимый	52,3	средний	23,2	минимальный	20,0	минимальный	5	9
217153	МОУ СОШ с. Карпенка Краснокутского района	42,6	допустимый	50,4	средний	17,4	минимальный	24,8	допустимый	5	10
218063	МОУ СОШ п. Римско- Корсаковка Краснопартизанского района	48,4	допустимый	61,2	средний	21,8	минимальный	26,0	допустимый	5	10
219014	МБОУ ООШ с. Атаевка Лысогорского района	45,9	допустимый	50,6	средний	6,8	минимальный	16,5	минимальный	5	9
219034	МБОУ ООШ с.Чадаевка Лысогорского района	34,4	допустимый	40,7	допустимый	23,9	минимальный	17,0	минимальный	5	5
219053	МБОУ СОШ с. Большие Копёны Лысогорского района	47,7	допустимый	54,2	средний	23,8	минимальный	20,5	минимальный	5	9

Код общеобразовательной организации	Краткое наименование общеобразовательной организации	Качество процесса, 2020/2021 уч.год (%)	Качество процесса, 2020/2021 уч.год (уровень)	Качество процесса, 2019/2020 уч.год (%)	Качество процесса, 2019/2020 уч.год (уровень)	Качество результата, 2020/2021 уч.год (%)	Качество результата (уровень) 2020/2021 уч.год	Качество результата, 2019/2020 уч.год (%)	Качество результата (уровень) 2019/2020 уч.год	Кластер 2020/2021 уч.год	Кластер 2019/2020 уч.год
219093	МБОУ СОШ с. Ключи Лысогорского района	47,9	допустимый	58,0	средний	14,8	минимальный	22,2	минимальный	5	9
219103	МБОУ СОШ с. Невежино Лысогорского района	48,8	допустимый	49,8	допустимый	20,1	минимальный	19,1	минимальный	5	9
219153	МБОУ СОШ с. Шереметьевка Лысогорского района	49,5	допустимый	55,8	средний	21,5	минимальный	22,8	минимальный	5	9
220014	МОУ ООШ с. Березовка Марковского района	45,7	допустимый	49,4	допустимый	20,3	минимальный	18,7	минимальный	5	5
220024	МОУ ООШ с. Бородаевка Марковского района	46,9	допустимый	52,1	средний	23,9	минимальный	21,7	минимальный	5	9
220074	МОУ ООШ с. Семеновка Марковского района	48,1	допустимый	48,1	допустимый	17,4	минимальный	6,5	минимальный	5	5
220093	МОУ СОШ с. Каменка Марковского района	46,5	допустимый	54,5	средний	23,3	минимальный	18,7	минимальный	5	9
220113	МОУСОШ п. Колос Марковского района	48,9	допустимый	53,4	средний	20,6	минимальный	17,4	минимальный	5	9
220183	МОУ СОШ с. Приволжское Марковского района	46,3	допустимый	50,6	средний	23,0	минимальный	21,3	минимальный	5	9
220203	МОУ СОШ п. им. Тельмана Марковского района	47,9	допустимый	52,8	средний	14,5	минимальный	13,0	минимальный	5	9
221053	МОУ СОШ п. Бурасы Новобурасского района	48,6	допустимый	51,9	средний	24,4	минимальный	18,3	минимальный	5	9
221133	МОУ СОШ с. Марьино- Лашмино Новобурасского района	47,9	допустимый	50,9	средний	19,8	минимальный	18,7	минимальный	5	9
221153	МОУ СОШ с. Чернышевка Новобурасского района	42,9	допустимый	62,5	средний	2,6	минимальный	25,2	допустимый	5	10
223024	МОУ СОШ с. Солянка Озинского района	45,4	допустимый	53,2	средний	13,5	минимальный	22,6	минимальный	5	9

Код общеобразовательной организации	Краткое наименование общеобразовательной организации	Качество процесса, 2020/2021 уч.год (%)	Качество процесса, 2020/2021 уч.год (уровень)	Качество процесса, 2019/2020 уч.год (%)	Качество процесса, 2019/2020 уч.год (уровень)	Качество результата, 2020/2021 уч.год (%)	Качество результата (уровень) 2020/2021 уч.год	Качество результата, 2019/2020 уч.год (%)	Качество результата (уровень) 2019/2020 уч.год	Кластер 2020/2021 уч.год	Кластер 2019/2020 уч.год
223093	МОУ СОШ п. Синегорский Озинского района	48,2	допустимый	53,4	средний	20,6	минимальный	21,3	минимальный	5	9
224054	МБОУ ООШ п. Пригорки Перелюбского района	48,7	допустимый	50,4	средний	21,0	минимальный	17,0	минимальный	5	9
225044	МБОУ ООШ с. Савкино Петровского района	46,1	допустимый	49,4	допустимый	17,7	минимальный	13,9	минимальный	5	5
225084	МОУ ООШ с. Оркино Петровского района	48,0	допустимый	58,0	средний	14,2	минимальный	19,1	минимальный	5	9
226083	МОУ СОШ с. Алексашино Питерского района	47,9	допустимый	51,8	средний	14,8	минимальный	15,0	минимальный	5	9
228034	МБОУ ООШ п. Лиманный Ровенского района	47,2	допустимый	50,4	средний	21,3	минимальный	26,1	допустимый	5	10
229014	МОУ ООШ п. Красноармейский Романовского района	48,5	допустимый	51,9	средний	22,3	минимальный	23,0	минимальный	5	9
229034	МОУ ООШ с. Инясево Романовского района	37,8	допустимый	47,7	допустимый	1,6	минимальный	4,8	минимальный	5	5
229043	МОУ СОШ с. Малое Щербедино Романовского района	42,6	допустимый	44,2	допустимый	16,6	минимальный	7,5	минимальный	5	5
229054	МОУ ООШ п. Памятка Романовского района	46,7	допустимый	49,6	средний	18,1	минимальный	17,0	минимальный	5	9
230024	МОУ Лопатинская ООШ Ртищевского района	45,2	допустимый	47,7	допустимый	16,1	минимальный	14,3	минимальный	5	5
230044	МОУ Сланцовская ООШ Ртищевского района	48,9	допустимый	47,3	допустимый	17,7	минимальный	8,3	минимальный	5	5
230173	МОУ Ульяновская СОШ Ртищевского района	44,5	допустимый	57,1	средний	20,6	минимальный	18,9	минимальный	5	9

Код общеобразовательной организации	Краткое наименование общеобразовательной организации	Качество процесса, 2020/2021 уч.год (%)	Качество процесса, 2020/2021 уч.год (уровень)	Качество процесса, 2019/2020 уч.год (%)	Качество процесса, 2019/2020 уч.год (уровень)	Качество результата, 2020/2021 уч.год (%)	Качество результата (уровень) 2020/2021 уч.год	Качество результата, 2019/2020 уч.год (%)	Качество результата (уровень) 2019/2020 уч.год	Кластер 2020/2021 уч.год	Кластер 2019/2020 уч.год
230193	МОУ Шило-Голицынская СОШ Ртищевского района	48,8	допустимый	58,9	средний	24,1	минимальный	29,1	допустимый	5	10
232024	МОУ ООШ с. Константиновка Саратовского района	45,6	допустимый	58,1	средний	17,4	минимальный	16,5	минимальный	5	9
235054	МОУ ООШ с. Марьино Турковского района	45,6	допустимый	39,0	допустимый	6,1	минимальный	2,2	минимальный	5	5
236024	МОУ ООШ с. Калдино Федоровского района	48,7	допустимый	52,5	средний	23,2	минимальный	23,9	минимальный	5	9
236094	МОУ ООШ п. Солнечный Федоровского района	29,3	допустимый	60,2	средний	14,2	минимальный	13,0	минимальный	5	9
237044	МОУ СОШ п. Возрождение в с. Благодатное Хвалынского района	48,5	допустимый	59,1	средний	15,2	минимальный	14,3	минимальный	5	9
237084	МОУ ООШ с. Старая Лебежайка Хвалынского района	45,6	допустимый	49,6	средний	14,2	минимальный	19,6	минимальный	5	9
238074	МОУ ООШ п. Анисовский Энгельского района	47,4	допустимый	59,3	средний	21,3	минимальный	15,7	минимальный	5	9
238134	МАОУ ООШ с. Степное Энгельского района	48,3	допустимый	51,3	средний	21,9	минимальный	16,1	минимальный	5	9
238154	МОУ ООШ п. Калинино Энгельского района	41,7	допустимый	44,7	допустимый	18,4	минимальный	20,0	минимальный	5	5
230183	МОУ Урусовская СОШ Ртищевского района	22,9	минимальный	33,9	допустимый	9,6	минимальный	7,6	минимальный	1	5

В 2020/2021 учебном году в 14 кластере находятся одна образовательная организации Саратовской области, расположенная в сельской местности (МБОУ СОШ с. Тарлыковка Ровенского района). При высоком уровне организации образовательного процесса они показывают допустимый уровень образовательных результатов. В 2019/2020 учебном году также в 14 кластере была одна образовательная организация.

В 13 кластере в 2020/2021 учебной году нет ни одной образовательной организации. В 2019/2020 учебном году таких образовательных организаций в Саратовской области было 2.

Как и в 2019/2020 учебном году самыми многочисленными кластерами были 9 и 10. В 10 кластер входят 187 общеобразовательных организаций, которые характеризуются средним уровнем организации образовательного процесса и допустимым уровнем образовательных результатов. 122 СОШ (65,2%), 63 ООШ (33,7%) и 2 НОШ (1,1%), В 2020/2021 учебном году образовательных организаций в 10 кластере на 50% больше, чем в 2019/2020 учебном году.

В 2020/2021 учебном году в 9 кластер входят 207 образовательных организации, что на 30% ниже, чем в 2019/2020 учебном году (352 образовательные организации). Кластер характеризуется средним уровнем организации образовательного процесса при минимальном уровне образовательных результатов. 118 СОШ (57%), 88 ООШ (42,5%), 1 НОШ (0,5%).

В 2020/2021 учебном году возросло число образовательных организаций в 6 кластере до 25. В 20219/2020 учебном году таких образовательных организаций было 2. Кластер характеризуется допустимым уровнем образовательного процесса и допустимым уровнем результата.

В 5 кластер, который характеризуется допустимым уровнем организации образовательного процесса и минимальным уровнем образовательных результатов входят в 2020/2021 учебном году 59 образовательных организаций (в 2019/2020 учебном году 29 общеобразовательных организаций): 30 ООШ (50,8%), 29 СОШ (49,2%).

В 1 кластере, который характеризуется минимальным уровнем организации процесса и минимальными результатами находится одно образовательная организация – МОУ Урусовская СОШ Ртищевского района. В 2019/2020 учебном году такие организации отсутствовали.

В 2020/2021 учебном году 230 (47,9%) образовательных организаций Саратовской области, расположенных в населенных пунктах сельского типа (малочисленные ОО) сохранили свое положение в кластерной модели по сравнению с 2019/2020 учебным годом.

В 378 (78,8%) образовательных учреждениях наблюдается положительная динамика.

Две образовательные организации (МОУ НОШ с. Малые Озерки Новобурасского района, МБОУ ООШ п. Тепловский Перелюбского района) перешли из 5 в 10 кластер, повысив процесс обучения до среднего уровня, а результат до допустимого. МБОУ СОШ с. Тарлыковка

Ровенского района першла из 10 кластера в 14, повысив процесс обучения до высокого уровня. Две образовательные организации (МОУ СОШ п. Белоглинный Озинского района, МБОУ СОШ с. Иваниха Перелюбского района) першли из 6 кластера в 10. Двенадцать образовательных организаций першли из 5 в 9 кластер. 134 (27,9%) образовательных организации повысили свой кластер с 9 до 10. Это говорит о повышении уровня результата обучения до допустимого.

Отрицательная динамика в 2020/2021 учебном году наблюдается у 102 образовательных организаций, расположенных в сельской местности. МОУ СОШ с. Дмитриевка Новоузенского района понизила кластер с 14 до 9 значительно понизив уровень как процесса обучения до среднего, так и результата до минимального. МАОУ ООШ с. Быков Отрог Балаковского района, МБОУ ООШ № 6 с. Каменка Красноармейского района першли из 13 кластера в 9, понизив уровень процесса обучения. 48 образовательных организаций (10%) першли из 9 кластера в 5, понизив уровень процесса обучения до допустимого. Шесть образовательных организаций першли из 10 в 5 кластер. 17 (3,5%) образовательных организаций понизили кластер до с 9 до 6, но при этом повысили уровень результата до допустимого. С 10 до 9 кластера понизили свои образовательные результаты 31 (6,5%) образовательная организация.

МОУ Урусовская СОШ Ртищевского района, которая в 2020/2021 учебном году показала 1 кластер в 2019/2020 находилась в 5 кластере. Школа понизила уровень процесса обучения с допустимого до минимального.

Распределение образовательных организаций, расположенных в сельской местности, по показателям блока «Качество процесса» в динамике представлено в таблице 15.

Таблица 15

Распределение образовательных организаций, расположенных в сельской местности (малочисленные ОО), по показателям блока «Качество процесса» в динамике.

Код общеобразовательной организации	Краткое наименование общеобразовательной организации	Состояние здания образовательной организации, %	Материально-техническое и информационное обеспечение образовательного процесса, %	Качество образовательной среды, %	Кадровое обеспечение образовательного процесса, %	Прозрачность и объективность образовательного процесса, %	Состояние здания образовательной организации, %	Материально-техническое и информационное обеспечение образовательного процесса, %	Качество образовательной среды, %	Кадровое обеспечение образовательного процесса, %	Прозрачность и объективность образовательного процесса, %										
												2020/2021 уч. год					2019/2020 уч. год				
												201043	МБОУ СОШ с. Камышки Александрово-Гайского района	56,9	61,6	26,0	50,0	83,8	57,0	65,9	48,0
201053	МБОУ СОШ с. Новоалександровка Александрово-Гайского района	63,8	37,8	66,0	35,7	94,6	63,0	37,6	82,0	63,0	95,0										
201063	МБОУ СОШ с. Канавка Александрово-Гайского района	46,6	23,8	56,0	35,7	89,2	57,0	31,2	64,0	63,0	94,0										
201073	МБОУ СОШ с. Варфоломеевка Александрово-Гайского района	48,3	24,4	36,0	21,4	90,5	49,0	17,6	64,0	72,0	93,0										
201083	МБОУ СОШ с. Луков Кордон Александрово-Гайского района	43,1	11,0	30,0	35,7	62,2	47,0	22,4	58,0	45,0	83,0										
201093	МБОУ СОШ п. Приузенский Александрово-Гайского района	50,0	26,7	66,0	35,7	86,5	52,0	29,4	52,0	63,0	78,0										
202034	МБОУ ООШ с. Подгорное Аркадакского района	46,6	38,4	50,0	28,6	89,2	47,0	28,2	39,0	45,0	94,0										
202043	МБОУ СОШ с. Алексеевка Аркадакского района	58,6	69,2	72,0	35,7	87,8	63,0	72,9	72,0	63,0	93,0										
202053	МБОУ СОШ с. Баклуши Аркадакского района	51,7	15,7	44,0	50,0	87,8	61,0	29,4	66,0	36,0	84,0										
202054	МБОУ ООШ с. Ивановка Аркадакского района	55,2	25,0	63,2	28,6	83,8	54,0	31,8	31,0	45,0	83,0										
202063	МБОУ СОШ с. Кистендей Аркадакского района	37,9	33,7	22,0	21,4	81,1	43,0	35,9	44,0	36,0	93,0										
202073	МБОУ СОШ с. Красное Знамя Аркадакского района	46,6	37,8	54,0	21,4	98,6	49,0	39,4	76,0	45,0	101,0										
202083	МБОУ СОШ с. Малиновка Аркадакского района	53,4	43,6	50,0	21,4	94,6	52,0	54,7	68,0	36,0	95,0										

Код общеобразовательной организации	Краткое наименование общеобразовательной организации	Состояние здания образовательной организации, %	Материально-техническое и информационное обеспечение образовательного процесса, %	Качество образовательной среды, %	Кадровое обеспечение образовательного процесса, %	Прозрачность и объективность образовательного процесса, %	Состояние здания образовательной организации, %	Материально-техническое и информационное обеспечение образовательного процесса, %	Качество образовательной среды, %	Кадровое обеспечение образовательного процесса, %	Прозрачность и объективность образовательного процесса, %	2020/2021 уч. год		2019/2020 уч. год	
202093	МБОУ СОШ с. Новосельское Аркадакского района	55,2	50,6	34,0	28,6	100,0	54,0	46,5	50,0	54,0	101,0				
202103	МБОУ СОШ с. Ольшанка Аркадакского района	53,4	28,5	38,0	14,3	85,1	54,0	30,0	54,0	36,0	86,0				
202113	МБОУ СОШ с. Росташа Аркадакского района	63,8	52,3	60,0	35,7	98,6	64,0	44,7	48,0	54,0	95,0				
202133	МБОУ СОШ с. Семеновка Аркадакского района	63,8	40,1	52,0	35,7	98,6	61,0	30,0	46,0	54,0	101,0				
203054	МОУ ООШ с. Вяжля Аткарского района	46,6	26,7	23,7	21,4	87,8	45,0	27,1	55,0	36,0	82,0				
203074	МОУ ООШ с. Песчанка Аткарского района	50,0	27,3	60,5	28,6	94,6	50,0	25,9	18,0	36,0	94,0				
203084	МОУ ООШ п. Тургенево Аткарского района	51,7	42,4	39,5	35,7	98,6	45,0	23,5	71,0	54,0	95,0				
203094	МОУ ООШ с. Барановка Аткарского района	56,9	36,0	42,1	42,9	85,1	61,0	37,1	55,0	54,0	79,0				
203103	МОУ СОШ с. Большая Екатериновка Аткарского района	46,6	33,1	26,0	28,6	94,6	45,0	25,9	68,0	36,0	95,0				
203133	МОУ СОШ с. Даниловка Аткарского района	53,4	22,7	54,0	28,6	91,9	54,0	24,7	70,0	45,0	89,0				
203143	МОУ СОШ с. Елизаветино Аткарского района	53,4	34,3	32,0	42,9	87,8	59,0	47,1	68,0	54,0	89,0				
203153	МОУ Школа с. Земляные Хутора Аткарского района	58,6	40,1	48,0	28,6	85,1	54,0	28,8	60,0	45,0	95,0				
203163	МОУ СОШ с. Кочетовка Аткарского района	53,4	28,5	24,0	35,7	100,0	52,0	34,1	40,0	54,0	91,0				
203173	МОУ СОШ п. Лопуховка Аткарского района	62,1	51,7	64,0	42,9	86,5	66,0	40,6	44,0	63,0	97,0				
203183	МОУ СОШ с. Марфино Аткарского района	41,4	53,5	56,0	28,6	90,5	49,0	20,0	50,0	54,0	86,0				
203193	МОУ СОШ д. Ершовка Аткарского района	46,6	27,3	62,0	35,7	91,9	52,0	24,7	58,0	54,0	87,0				
203253	МОУ СОШ с. Прокудино Аткарского района	53,4	38,4	24,0	21,4	83,8	57,0	36,5	62,0	36,0	67,0				
203273	МОУ СОШ с. Умёт Аткарского района	53,4	39,5	30,0	21,4	94,6	52,0	37,6	36,0	27,0	91,0				

Код общеобразовательной организации	Краткое наименование общеобразовательной организации	Состояние здания образовательной организации, %	Материально-техническое и информационное обеспечение образовательного процесса, %	Качество образовательной среды, %	Кадровое обеспечение образовательного процесса, %	Прозрачность и объективность образовательного процесса, %	Состояние здания образовательной организации, %	Материально-техническое и информационное обеспечение образовательного процесса, %	Качество образовательной среды, %	Кадровое обеспечение образовательного процесса, %	Прозрачность и объективность образовательного процесса, %	2020/2021 уч. год				
												2019/2020 уч. год				
203283	МОУ СОШ с. Иваново-Языковка Аткарского района	51,7	29,1	32,0	14,3	91,9	54,0	26,5	56,0	9,0	94,0					
203293	МОУ СОШ п. Сазоново Аткарского района	53,4	70,9	32,0	28,6	85,1	49,0	82,4	58,0	45,0	84,0					
204014	МБОУ ООШ с. Ключи Базарно-Карабулакского района	44,8	27,9	47,4	21,4	87,8	49,0	43,5	39,0	36,0	91,0					
204024	МБОУ ООШ с. Репьевка Базарно-Карабулакского района	62,1	24,4	47,4	14,3	90,5	52,0	27,1	65,0	27,0	100,0					
204034	МБОУ ООШ с. Березовка Базарно-Карабулакского района	51,7	39,0	68,4	28,6	85,1	57,0	48,8	68,0	36,0	84,0					
204044	МБОУ ООШ с. Старая Жуковка Базарно-Карабулакского района	48,3	65,7	63,2	14,3	77,0	43,0	25,9	39,0	36,0	93,0					
204054	МБОУ ООШ с. Первая Ханеневка Базарно-Карабулакского района	63,8	33,7	78,9	28,6	86,5	63,0	30,6	65,0	45,0	86,0					
204064	МБОУ ООШ с. Большой Содом Базарно-Карабулакского района	56,9	34,9	57,9	21,4	90,5	54,0	57,1	44,0	36,0	82,0					
204104	МБОУ ООШ с. Б.Чечуйка Базарно-Карабулакского района	39,7	17,4	63,2	0,0	77,0	56,0	29,4	47,0	45,0	87,0					
204074	МБОУ ООШ с. Б. Гусиха Базарно-Карабулакского района	53,4	25,6	52,6	28,6	93,2	68,0	29,4	50,0	54,0	93,0					
204083	МБОУ СОШ с. Вязовка Базарно-Карабулакского района	44,8	28,5	58,0	35,7	87,8	50,0	24,1	64,0	54,0	95,0					
204084	МБОУ ООШ с. Тепляковка Базарно-Карабулакского района	58,6	32,6	65,8	35,7	93,2	68,0	32,9	65,0	54,0	86,0					
204093	МБОУ СОШ с. Ивановка Базарно-Карабулакского района	58,6	41,9	42,0	28,6	83,8	50,0	37,6	68,0	54,0	78,0					
204094	МБОУ ООШ с. Максимовка Базарно-Карабулакского района	44,8	19,2	63,2	28,6	83,8	49,0	20,6	50,0	45,0	94,0					
204103	МБОУ СОШ с. Казанла Базарно-Карабулакского района	58,6	55,8	72,0	28,6	89,2	57,0	49,4	86,0	54,0	87,0					

Код общеобразовательной организации	Краткое наименование общеобразовательной организации	Состояние здания образовательной организации, %	Материально-техническое и информационное обеспечение образовательного процесса, %	Качество образовательной среды, %	Кадровое обеспечение образовательного процесса, %	Прозрачность и объективность образовательного процесса, %	Состояние здания образовательной организации, %	Материально-техническое и информационное обеспечение образовательного процесса, %	Качество образовательной среды, %	Кадровое обеспечение образовательного процесса, %	Прозрачность и объективность образовательного процесса, %	2020/2021 уч. год		2019/2020 уч. год	
204113	МБОУ СОШ с. Липовка Базарно-Карабулакского района	60,3	18,6	48,0	28,6	98,6	64,0	23,5	50,0	54,0	95,0				
204143	МБОУ СОШ с. Сухой Карабулак Базарно-Карабулакского района	53,4	38,4	72,0	21,4	86,5	40,0	34,7	58,0	27,0	86,0				
204153	МБОУ СОШ с. Стригай Базарно-Карабулакского района	56,9	57,6	62,0	28,6	94,6	63,0	81,8	58,0	45,0	94,0				
204163	МБОУ СОШ с. Старые Бурасы Базарно-Карабулакского района	67,2	36,0	36,0	28,6	94,6	66,0	60,0	76,0	45,0	95,0				
204183	МАОУ СОШ с. Шняево Базарно-Карабулакского района	67,2	38,4	62,0	28,6	87,8	63,0	32,9	74,0	45,0	91,0				
205012	МАОУ НОШ с. Ивановка Балаковскоко района	59,6	39,6	73,9	28,6	82,4	64,0	39,6	30,0	45,0	76,0				
205064	МАОУ ООШ с. Быков Отрог Балаковскоко района	62,1	84,9	76,3	42,9	90,5	68,0	84,7	60,0	72,0	98,0				
205074	МАОУ ООШ с. Еланка Балаковскоко района	60,3	25,0	36,8	28,6	87,8	64,0	27,6	55,0	45,0	79,0				
205094	МАОУ ООШ с. Красный Яр Балаковскоко района	62,1	48,3	65,8	14,3	91,9	70,0	51,2	50,0	72,0	95,0				
205104	МАОУ ООШ с. Комсомольское Балаковскоко района	43,1	13,4	47,4	50,0	83,8	36,0	14,1	57,0	27,0	91,0				
205114	МАОУ ООШ с. Малая Быковка Балаковскоко района	37,9	29,7	36,8	21,4	100,0	54,0	38,8	55,0	27,0	95,0				
205124	МАОУ ООШ с. Малое Перекопное Балаковскоко района	50,0	49,4	34,2	28,6	79,7	63,0	47,6	44,0	27,0	86,0				
205134	МАОУ ООШ с. Матвеевка Балаковскоко района	48,3	44,8	42,1	28,6	94,6	54,0	36,5	39,0	9,0	93,0				
205144	МАОУ ООШ с. Николевка Балаковскоко района	51,7	57,0	78,9	28,6	100,0	61,0	51,8	55,0	36,0	91,0				
205154	МАОУ ООШ с. Плеханы Балаковскоко района	48,3	29,7	50,0	7,1	87,8	50,0	25,9	47,0	45,0	95,0				
205164	МАОУ ООШ с. Подсосенки Балаковскоко района	60,3	33,1	26,3	21,4	86,5	61,0	31,2	42,0	36,0	87,0				

Код общеобразовательной организации	Краткое наименование общеобразовательной организации	Состояние здания образовательной организации, %	Материально-техническое и информационное обеспечение образовательного процесса, %	Качество образовательной среды, %	Кадровое обеспечение образовательного процесса, %	Прозрачность и объективность образовательного процесса, %	Состояние здания образовательной организации, %	Материально-техническое и информационное обеспечение образовательного процесса, %	Качество образовательной среды, %	Кадровое обеспечение образовательного процесса, %	Прозрачность и объективность образовательного процесса, %	2020/2021 уч. год		2019/2020 уч. год					
205173	МАОУ СОШ п. Головановский Балаковскоко района	58,6	30,8	36,0	35,7	90,5	59,0	41,2	74,0	27,0	89,0								
205174	МАОУ ООШ с. Пылковка Балаковскоко района	53,4	35,5	26,3	28,6	93,2	56,0	30,0	57,0	63,0	89,0								
205183	МАОУ СОШ с. Кормежка Балаковскоко района	56,9	77,3	28,0	35,7	82,4	68,0	89,4	60,0	54,0	84,0								
205184	МАОУ ООШ с. Сухой Отрог Балаковскоко района	58,6	51,2	63,2	28,6	87,8	56,0	55,3	47,0	54,0	91,0								
205194	МАОУ ООШ с. Хлебновка Балаковскоко района	51,7	41,3	31,6	28,6	93,2	54,0	41,8	39,0	45,0	95,0								
205203	МАОУ СОШ с. Натальино Балаковскоко района	60,3	55,2	46,0	35,7	83,8	59,0	48,8	42,0	54,0	93,0								
205213	МАОУ СОШ с. Наумовка Балаковскоко района	65,5	30,8	24,0	14,3	100,0	56,0	41,8	58,0	9,0	101,0								
205223	МАОУ СОШ п. Николевский Балаковскоко района	60,3	40,1	26,0	28,6	94,6	63,0	44,1	73,0	45,0	93,0								
205233	МАОУ СОШ п. Новониколаевский Балаковскоко района	62,1	52,9	32,0	28,6	87,8	63,0	52,4	54,0	63,0	95,0								
205243	МАОУ СОШ с. Новая Елюзань Балаковского района	65,5	63,4	68,0	35,7	86,5	57,0	48,8	78,0	45,0	79,0								
205253	МАОУ СОШ с. Новополеводино Балаковскоко района	56,9	31,4	52,0	7,1	83,8	59,0	35,9	62,0	18,0	87,0								
206014	МАОУ ООШ с. Алмазово Балашовского района	55,2	70,9	34,2	14,3	100,0	56,0	64,7	23,0	36,0	100,0								
206024	МОУ ООШ п. Ветельный Балашовского района	51,7	54,1	39,5	14,3	60,8	57,0	53,5	47,0	27,0	61,0								
206034	МОУ ООШ с. Душлятка Балашовского района	43,1	36,0	55,3	21,4	86,5	45,0	38,8	39,0	36,0	84,0								
206044	МОУ ООШ с. Котоврас Балаковскоко района	39,7	45,3	71,1	28,6	62,2	42,0	37,1	60,0	36,0	64,0								
206054	МОУ ООШ с. Новопокровское Балашовского района	53,4	55,2	55,3	21,4	97,3	63,0	49,4	52,0	36,0	100,0								
206113	МОУ СОШ с. Барки Балаковскоко района	55,2	54,7	68,0	28,6	86,5	56,0	58,8	52,0	36,0	90,0								
206123	МАОУ СОШ с. Большой Мелик Балашовского района	56,9	62,8	32,0	21,4	100,0	59,0	60,6	64,0	36,0	100,0								

Код общеобразовательной организации	Краткое наименование общеобразовательной организации	Состояние здания образовательной организации, %	Материально-техническое и информационное обеспечение образовательного процесса, %	Качество образовательной среды, %	Кадровое обеспечение образовательного процесса, %	Прозрачность и объективность образовательного процесса, %	Состояние здания образовательной организации, %	Материально-техническое и информационное обеспечение образовательного процесса, %	Качество образовательной среды, %	Кадровое обеспечение образовательного процесса, %	Прозрачность и объективность образовательного процесса, %	2020/2021 уч. год		2019/2020 уч. год	
206133	МОУ СОШ п. Восход Балаковскоко района	55,2	34,9	60,0	28,6	68,9	52,0	33,5	48,0	45,0	80,0				
206143	МОУ СОШ с. Данилкино Балаковскоко района	60,3	69,8	52,0	21,4	93,2	63,0	75,9	60,0	36,0	94,0				
206153	МОУ СОШ п. Красная Кудрявка Балаковскоко района	50,0	37,2	24,0	21,4	91,9	49,0	42,4	63,0	36,0	78,0				
206163	МОУ СОШ с. Лесное Балашовского района	51,7	51,2	26,0	28,6	79,7	57,0	50,6	58,0	45,0	87,0				
206173	МОУ СОШ с. Малая Семеновка Балаковскоко района	55,2	59,9	28,0	21,4	91,9	59,0	71,2	52,0	27,0	86,0				
206193	МОУ СОШ п. Октябрьский Балашовского района	46,6	41,9	68,0	28,6	100,0	49,0	50,6	66,0	36,0	68,0				
206203	МОУ СОШ с. Пады Балаковскоко района	63,8	42,4	38,0	21,4	79,7	54,0	40,6	57,0	36,0	79,0				
206213	МОУ СОШ п. Первомайский Балаковскоко района	72,4	39,0	66,0	21,4	100,0	50,0	81,2	36,0	45,0	94,0				
206243	МОУ СОШ с. Родничок Балашовского района	60,3	79,7	74,0	28,6	94,6	57,0	42,4	70,0	54,0	90,0				
206253	МОУ СОШ п. Соцземледельский Балашовского района	51,7	78,5	28,0	21,4	94,6	56,0	74,7	48,0	36,0	86,0				
206263	МОУ СОШ с. Старый Хопер Балаковскоко района	58,6	64,5	28,0	28,6	87,8	50,0	67,1	66,0	54,0	89,0				
206273	МОУ СОШ с. Сухая Елань Балашовского района	56,9	38,4	30,0	21,4	81,1	52,0	35,3	70,0	36,0	90,0				
206283	МОУ СОШ с. Терновка Балашовского района	53,4	75,6	56,0	28,6	95,9	54,0	75,3	52,0	45,0	97,0				
207014	МБОУ ООШ с. Сосновка Балтайского района	62,1	39,0	81,6	14,3	86,5	64,0	50,6	65,0	36,0	87,0				
207023	МБОУ СОШ с. Барнуковка Балтайского района	51,7	27,9	54,0	28,6	60,8	49,0	29,4	56,0	36,0	73,0				
207033	МБОУ СОШ с. Большие Озёрки Балтайского района	44,8	25,0	52,0	21,4	87,8	64,0	68,8	56,0	36,0	84,0				
207043	МОУ СОШ с. Донгуз Балтайского района	67,2	24,4	66,0	21,4	94,6	59,0	26,5	64,0	45,0	101,0				
207053	МОУ СОШ с. Пилюгино Балтайского района	55,2	26,2	56,0	0,0	91,9	59,0	25,3	70,0	9,0	71,0				

Код общеобразовательной организации	Краткое наименование общеобразовательной организации	Состояние здания образовательной организации, %	Материально-техническое и информационное обеспечение образовательного процесса, %	Качество образовательной среды, %	Кадровое обеспечение образовательного процесса, %	Прозрачность и объективность образовательного процесса, %	Состояние здания образовательной организации, %	Материально-техническое и информационное обеспечение образовательного процесса, %	Качество образовательной среды, %	Кадровое обеспечение образовательного процесса, %	Прозрачность и объективность образовательного процесса, %	2020/2021 уч. год		2019/2020 уч. год	
207073	МБОУ СОШ с. Столыпина Балтайского района	46,6	43,6	58,0	21,4	85,1	56,0	51,2	64,0	9,0	91,0				
208024	МОУ ООШ с. Барановка Вольского района	53,4	36,0	55,3	35,7	100,0	54,0	27,1	60,0	54,0	101,0				
208034	МОУ ООШ с. Междуречье Вольского района	55,2	30,8	42,1	0,0	93,2	54,0	25,9	71,0	36,0	89,0				
208044	МОУ ООШ с. Кряжим Вольского района	53,4	40,1	36,8	21,4	90,5	54,0	48,2	47,0	36,0	82,0				
208054	МОУ ООШ с. Ключи Вольского района	60,3	60,5	71,1	35,7	100,0	59,0	34,1	63,0	45,0	86,0				
208064	МОУ ООШ с. Куликовка Вольского района	56,9	37,2	23,7	14,3	94,6	45,0	34,7	57,0	45,0	90,0				
208074	МОУ ООШ с. Талалихино Вольского района	53,4	53,5	39,5	21,4	83,8	64,0	69,4	73,0	36,0	101,0				
208084	МОУ ООШ с. Покурлей Вольского района	60,3	36,6	39,5	0,0	82,4	61,0	37,6	44,0	18,0	89,0				
208094	МОУ ООШ с. Покровка Вольского района	58,6	54,1	55,3	21,4	95,9	63,0	53,5	60,0	36,0	100,0				
208104	МОУ ООШ с. Николаевка Вольского района	46,6	17,4	39,5	14,3	81,1	59,0	23,5	47,0	18,0	87,0				
208113	МОУ СОШ с. Колояр Вольского района	70,7	59,9	62,0	28,6	100,0	68,0	56,5	88,0	45,0	95,0				
208114	МОУ ООШ с. Калмантай Вольского района	41,4	55,2	47,4	21,4	86,5	42,0	53,5	42,0	36,0	82,0				
208123	МОУ СОШ с. Нижняя Чернавка Вольского района	58,6	83,7	54,0	21,4	94,6	61,0	71,8	62,0	45,0	95,0				
208124	МОУ ООШ с. Богатое Вольского района	51,7	39,5	68,4	28,6	94,6	59,0	62,4	73,0	63,0	95,0				
208143	МОУ СОШ с. Широкий Буерак Вольского района	69,0	66,3	36,0	50,0	100,0	68,0	59,4	70,0	63,0	93,0				
208163	МОУ СОШ с. В. Чернавка Вольского района	55,2	54,1	72,0	35,7	89,2	50,0	53,5	82,0	63,0	94,0				
208173	МОУ СОШ с. Куриловка Вольского района	58,6	28,5	58,0	21,4	93,2	61,0	26,5	66,0	27,0	90,0				
209014	МОУ ООШ с. Усовка Воскресенского района	58,6	62,8	71,1	28,6	87,8	56,0	67,1	34,0	54,0	91,0				

Код общеобразовательной организации	Краткое наименование общеобразовательной организации	Состояние здания образовательной организации, %	Материально-техническое и информационное обеспечение образовательного процесса, %	Качество образовательной среды, %	Кадровое обеспечение образовательного процесса, %	Прозрачность и объективность образовательного процесса, %	Состояние здания образовательной организации, %	Материально-техническое и информационное обеспечение образовательного процесса, %	Качество образовательной среды, %	Кадровое обеспечение образовательного процесса, %	Прозрачность и объективность образовательного процесса, %	2020/2021 уч. год		2019/2020 уч. год	
209023	МОУ СОШ с. Букатовка Воскресенского района	50,0	37,2	62,0	28,6	90,5	63,0	26,5	42,0	54,0	97,0				
209024	МОУ ООШ с. Андреевка Воскресенского района	41,4	29,7	52,6	35,7	89,2	31,0	28,8	71,0	54,0	80,0				
209034	МОУ ООШ с. Чардым Воскресенского района	65,5	60,5	42,1	28,6	94,6	66,0	52,4	60,0	63,0	86,0				
209043	МОУ СОШ с. Синодское Воскресенского района	55,2	38,4	34,0	57,1	90,5	57,0	43,5	64,0	90,0	93,0				
209044	МОУ ООШ с. Студеновка Воскресенского района	51,7	19,2	28,9	0,0	98,6	56,0	21,8	55,0	27,0	84,0				
209053	МОУ СОШ с. Ново-Алексеевка Воскресенского района	55,2	37,8	42,0	35,7	94,6	52,0	34,1	38,0	45,0	93,0				
209054	МОУ ООШ с. Медяниково Воскресенского района	62,1	38,4	68,4	21,4	87,8	49,0	37,1	57,0	36,0	93,0				
209064	МОУ ООШ с. Славянка Воскресенского района	50,0	49,4	55,3	28,6	83,8	56,0	58,2	65,0	27,0	82,0				
209074	МОУ ООШ с. Березняки Воскресенского района	55,2	52,3	47,4	28,6	89,2	47,0	35,3	57,0	45,0	94,0				
210014	МОУ ООШ п. Советский Дергачевского района	62,1	26,2	50,0	50,0	79,7	71,0	28,2	63,0	45,0	73,0				
210024	МОУ ООШ с. Камышево Дергачевского района	60,3	24,4	52,6	35,7	89,2	61,0	21,2	52,0	72,0	75,0				
210033	МОУ СОШ п. Первомайский Дергачевского района	75,9	63,4	52,0	50,0	95,9	77,0	38,2	55,0	72,0	89,0				
210034	МОУ ООШ п. Тимонин Дергачевского района	55,2	22,7	39,5	35,7	90,5	59,0	20,6	63,0	36,0	98,0				
210043	МОУ СОШ п. Мирный Дергачевского района	69,0	43,0	48,0	42,9	93,2	73,0	34,7	68,0	54,0	87,0				
210044	МОУ ООШ с. Антоновка Дергачевского района	46,6	71,5	55,3	35,7	86,5	49,0	72,4	60,0	45,0	87,0				
210054	МОУ ООШ с. Жадовка Дергачевского района	55,2	14,0	50,0	35,7	90,5	52,0	20,0	42,0	54,0	80,0				
210063	МОУ СОШ п. Орошаемый Дергачевского района	67,2	45,3	40,0	42,9	82,4	85,0	84,7	48,0	72,0	86,0				
210074	МОУ ООШ с. Алтата Дергачевского района	65,5	33,7	71,1	35,7	78,4	75,0	57,1	36,0	54,0	84,0				

Код общеобразовательной организации	Краткое наименование общеобразовательной организации	Состояние здания образовательной организации, %	Материально-техническое и информационное обеспечение образовательного процесса, %	Качество образовательной среды, %	Кадровое обеспечение образовательного процесса, %	Прозрачность и объективность образовательного процесса, %	Состояние здания образовательной организации, %	Материально-техническое и информационное обеспечение образовательного процесса, %	Качество образовательной среды, %	Кадровое обеспечение образовательного процесса, %	Прозрачность и объективность образовательного процесса, %	2020/2021 уч. год		2019/2020 уч. год					
210084	МОУ ООШ с. Верхазовка Дергачевского района	65,5	40,1	71,1	21,4	67,6	70,0	33,5	34,0	27,0	84,0								
210094	МОУ ООШ с. Новоросляевка Дергачевского района	44,8	18,0	34,2	35,7	83,8	49,0	17,1	34,0	45,0	89,0								
210103	МКОУ СОШ с. Сафаровка Дергачевского района	69,0	70,3	28,0	35,7	85,1	75,0	52,9	42,0	54,0	82,0								
210104	МОУ ООШ п. Октябрьский Дергачевского района	58,6	29,7	55,3	28,6	100,0	54,0	27,1	55,0	36,0	100,0								
210153	МКОУ СОШ п. Красноозерный Дергачевского района	58,6	40,7	42,0	35,7	94,6	52,0	35,3	57,0	27,0	94,0								
210173	МОУ СОШ с. Демьяс Дергачевского района	58,6	32,6	40,0	21,4	78,4	59,0	31,2	56,0	72,0	75,0								
211013	МОУ СОШ с. Новозахаркино Духовницкого района	53,4	32,0	24,0	21,4	93,2	54,0	43,5	62,0	63,0	91,0								
211023	МОУ СОШ с. Брыковка Духовницкого района	65,5	58,1	40,0	21,4	85,1	63,0	57,6	64,0	45,0	87,0								
211024	МОУ ООШ с. Озерки Духовницкого района	56,9	18,6	31,6	35,7	89,2	61,0	32,4	34,0	54,0	89,0								
211033	МОУ СОШ с.Березовая Лука Духовницкого района	56,9	76,2	74,0	42,9	95,9	73,0	72,4	70,0	63,0	87,0								
211043	МОУ СОШ с. Теликовка Духовницкого района	56,9	46,5	30,0	35,7	94,6	50,0	74,7	54,0	45,0	80,0								
211053	МОУ СОШ с. Дмитриевка Духовницкого района	58,6	54,1	64,0	35,7	89,2	64,0	45,9	50,0	63,0	91,0								
211063	МОУ СОШ с. Горяйновка Духовницкого района	62,1	61,0	72,0	35,7	91,9	66,0	77,1	74,0	63,0	94,0								
211083	МОУ СОШ с. Липовка Духовницкого района	63,8	36,6	30,0	35,7	100,0	64,0	41,8	54,0	63,0	101,0								
212033	МОУ СОШ с. Альшанка Екатериновского района	55,2	73,3	40,0	42,9	87,8	63,0	75,3	50,0	27,0	90,0								
212043	МОУ СОШ с. Андреевка Екатериновского района	48,3	26,2	48,0	21,4	89,2	56,0	26,5	72,0	36,0	98,0								
212053	МОУ СОШ с. Бакуры Екатериновского района	50,0	34,3	54,0	21,4	75,7	56,0	35,9	56,0	36,0	94,0								
212063	МОУ СОШ с. Бутурлинка Екатериновского района	48,3	29,1	32,0	21,4	82,4	57,0	35,3	56,0	36,0	83,0								

Код общеобразовательной организации	Краткое наименование общеобразовательной организации	Состояние здания образовательной организации, %	Материально-техническое и информационное обеспечение образовательного процесса, %	Качество образовательной среды, %	Кадровое обеспечение образовательного процесса, %	Прозрачность и объективность образовательного процесса, %	Состояние здания образовательной организации, %	Материально-техническое и информационное обеспечение образовательного процесса, %	Качество образовательной среды, %	Кадровое обеспечение образовательного процесса, %	Прозрачность и объективность образовательного процесса, %	2020/2021 уч. год		2019/2020 уч. год					
212073	МОУ СОШ с. Воронцовка Екатериновского района	63,8	48,3	38,0	0,0	86,5	61,0	48,2	54,0	45,0	86,0								
212083	МОУ СОШ с. Вязовка Екатериновского района	37,9	19,2	58,0	28,6	82,4	40,0	22,9	78,0	27,0	72,0								
212093	МОУ СОШ с. Галахово Екатериновского района	44,8	33,1	32,0	28,6	85,1	47,0	32,4	58,0	54,0	89,0								
212103	МОУ СОШ с. Ивановка Екатериновского района	51,7	41,9	86,0	28,6	81,1	52,0	34,1	68,0	45,0	84,0								
212123	МОУ СОШ с. Колено Екатериновского района	48,3	32,0	36,0	28,6	89,2	50,0	30,0	58,0	54,0	94,0								
212133	МОУ СОШ с. Комаровка Екатериновского района	51,7	28,5	30,0	21,4	83,8	50,0	31,2	66,0	45,0	89,0								
212143	МОУ СОШ с. Кипцы Екатериновского района	50,0	34,3	46,0	50,0	81,1	61,0	69,4	44,0	72,0	95,0								
212153	МОУ СОШ с. Крутояр Екатериновского района	53,4	14,5	22,0	0,0	90,5	50,0	24,7	70,0	45,0	95,0								
212173	МОУ СОШ с. Новоселовка Екатериновского района	50,0	23,3	38,0	21,4	89,2	56,0	30,6	40,0	63,0	89,0								
212183	МОУ СОШ п. Прудовой Екатериновского района	53,4	61,0	64,0	35,7	95,9	56,0	59,4	54,0	54,0	90,0								
212193	МБОУ СОШ с. Слостуха Екатериновского района	58,6	34,9	30,0	28,6	89,2	49,0	23,5	42,0	54,0	87,0								
212203	МОУ СОШ с. Упоровка Екатериновского района	56,9	42,4	48,0	21,4	77,0	59,0	45,3	36,0	27,0	83,0								
212213	МОУ СОШ п. Юбилейный Екатериновского района	44,8	21,5	36,0	21,4	79,7	49,0	20,0	52,0	45,0	78,0								
213054	МОУ ООШ с. Черная Падина Ершовского района	58,6	35,5	60,5	50,0	93,2	50,0	18,2	34,0	54,0	89,0								
213063	МОУ СОШ с. Лобки Ершовского района	58,6	64,0	72,0	50,0	89,2	64,0	61,2	46,0	63,0	93,0								
213073	МОУ СОШ с. Миусс Ершовского района	50,0	57,6	62,0	35,7	95,9	68,0	64,1	54,0	81,0	89,0								
213083	МОУ СОШ с. Орлов-Гай Ершовского района	56,9	55,2	78,0	21,4	86,5	66,0	56,5	74,0	72,0	90,0								
213093	МОУ СОШ с. Чапаевка Ершовского района	56,9	47,1	46,0	50,0	89,2	59,0	50,6	71,0	45,0	82,0								

Код общеобразовательной организации	Краткое наименование общеобразовательной организации	Состояние здания образовательной организации, %	Материально-техническое и информационное обеспечение образовательного процесса, %	Качество образовательной среды, %	Кадровое обеспечение образовательного процесса, %	Прозрачность и объективность образовательного процесса, %	Состояние здания образовательной организации, %	Материально-техническое и информационное обеспечение образовательного процесса, %	Качество образовательной среды, %	Кадровое обеспечение образовательного процесса, %	Прозрачность и объективность образовательного процесса, %	2020/2021 уч. год		2019/2020 уч. год	
214063	МОУ СОШ с. Яблонный Гай Ивантеевского района	60,3	71,5	42,0	21,4	87,8	68,0	61,8	62,0	54,0	100,0				
214064	МОУ ООШ п. Восточный Ивантеевского района	48,3	48,3	34,2	21,4	83,8	49,0	50,0	44,0	36,0	87,0				
215014	МБОУ ООШ с. Михайловка Калининского района	50,0	17,4	47,4	28,6	97,3	56,0	34,7	55,0	45,0	100,0				
215024	МБОУ ООШ с. Первомайское Калининского района	62,1	35,5	55,3	21,4	85,1	49,0	18,8	47,0	36,0	89,0				
215033	МБОУ СОШ с. Александровка 3-я Калининского района	46,6	21,5	38,0	28,6	89,2	49,0	16,5	78,0	45,0	93,0				
215034	МБОУ ООШ с. Шклово Калининского района	53,4	31,4	23,7	21,4	83,8	61,0	40,0	36,0	45,0	87,0				
215043	МБОУ СОШ с. Ахтуба Калининского района	48,3	21,5	56,0	42,9	70,3	50,0	27,6	66,0	36,0	78,0				
215044	МБОУ ООШ с. Красноармейское Калининского района	46,6	31,4	47,4	35,7	86,5	56,0	27,1	52,0	36,0	101,0				
215053	МБОУ СОШ с. Анастасино Калининского района	44,8	38,4	20,0	28,6	81,1	50,0	42,4	66,0	45,0	94,0				
215063	МБОУ СОШ с. Большая Ольшанка Калининского района	51,7	42,4	60,0	0,0	90,5	61,0	31,8	34,0	54,0	93,0				
215073	МБОУ СОШ с. Малая Екатериновка Калининского района	58,6	63,4	38,0	28,6	90,5	57,0	48,2	56,0	27,0	82,0				
215083	МБОУ СОШ с. Казачка Калининского района	58,6	39,0	4,0	35,7	86,5	68,0	35,9	48,0	63,0	94,0				
215093	МБОУ СОШ с. Колокольцовка Калининского района	69,0	45,9	74,0	42,9	93,2	68,0	42,9	58,0	63,0	93,0				
215113	МБОУ СОШ с. Новые Выселки Калининского района	50,0	39,5	56,0	21,4	73,0	47,0	42,4	66,0	36,0	90,0				
215123	МБОУ СОШ с. Новая Ивановка Калининского района	55,2	33,1	60,0	21,4	87,8	61,0	28,8	48,0	36,0	83,0				
215133	МБОУ СОШ с. Озёрки Калининского района	74,1	72,1	46,0	21,4	98,6	70,0	57,1	60,0	36,0	76,0				
215143	МБОУ СОШ с. Нижегороды Калининского района	51,7	41,3	30,0	28,6	86,5	64,0	44,1	62,0	36,0	86,0				
215153	МБОУ СОШ с. Сергиевка Калининского района	70,7	55,2	36,0	28,6	93,2	70,0	53,5	50,0	36,0	95,0				

Код общеобразовательной организации	Краткое наименование общеобразовательной организации	Состояние здания образовательной организации, %	Материально-техническое и информационное обеспечение образовательного процесса, %	Качество образовательной среды, %	Кадровое обеспечение образовательного процесса, %	Прозрачность и объективность образовательного процесса, %	Состояние здания образовательной организации, %	Материально-техническое и информационное обеспечение образовательного процесса, %	Качество образовательной среды, %	Кадровое обеспечение образовательного процесса, %	Прозрачность и объективность образовательного процесса, %	2020/2021 уч. год		2019/2020 уч. год					
215163	МБОУ СОШ с. Свердлово Калининского района	55,2	55,8	46,0	28,6	85,1	52,0	45,9	47,0	45,0	83,0								
215173	МБОУ СОШ с. Симоновка Калининского района	60,3	68,0	70,0	28,6	87,8	68,0	43,5	78,0	54,0	89,0								
215183	МБОУ СОШ с. Славновка Калининского района	48,3	34,9	18,0	14,3	87,8	56,0	31,8	65,0	36,0	95,0								
215193	МБОУ СОШ п. Степное Калининского района	48,3	44,2	58,0	21,4	83,8	50,0	41,2	60,0	36,0	75,0								
215203	МБОУ СОШ с.Таловка Калининского района	63,8	37,8	88,0	14,3	100,0	50,0	37,6	74,0	36,0	101,0								
215213	МБОУ СОШ с. Широкий Уступ Калининского района	51,7	70,9	54,0	35,7	100,0	57,0	71,8	64,0	18,0	87,0								
216014	МБОУ ООШ с. Старая Топовка Красноармейского района	58,6	43,0	50,0	21,4	86,5	54,0	50,0	63,0	45,0	94,0								
216034	МБОУ ООШ с. Мордово Красноармейского района	44,8	23,8	73,7	28,6	83,8	38,0	22,4	44,0	45,0	95,0								
216044	МБОУ ООШ № 19 с. Ключи Красноармейского района	53,4	52,3	23,7	28,6	100,0	59,0	51,2	71,0	45,0	95,0								
216054	МБОУ ООШ № 40 с. Ваулино Красноармейского района	43,1	39,0	55,3	35,7	86,5	54,0	29,4	60,0	54,0	93,0								
216064	МБОУ ООШ № 24 с. Ревино Красноармейского района	72,4	71,5	71,1	35,7	98,6	63,0	64,1	50,0	63,0	100,0								
216074	МБОУ ООШ с. Дубовка Красноармейского района	43,1	22,7	31,6	14,3	87,8	45,0	24,7	36,0	45,0	75,0								
216083	МБОУ СОШ №10 п. Каменский Красноармейского района	53,4	35,5	64,0	42,9	100,0	54,0	59,4	58,0	63,0	101,0								
216093	МБОУ СОШ № 11 с. Золотое Красноармейского района	58,6	53,5	32,0	35,7	81,1	57,0	56,5	60,0	54,0	87,0								
216094	МБОУ ООШ № 17 с. Карамышевка Красноармейского района	51,7	72,1	39,5	28,6	95,9	57,0	65,9	50,0	45,0	82,0								
216104	МБОУ ООШ с. Елшанка Красноармейского района	55,2	26,7	78,9	14,3	82,4	61,0	25,9	44,0	27,0	84,0								
216114	МБОУ ООШ с. Гусево Красноармейского района	43,1	38,4	63,2	21,4	90,5	47,0	44,7	57,0	36,0	87,0								
216123	МБОУ СОШ № 23 с. Первомайское Красноармейского района	53,4	58,7	64,0	50,0	89,2	45,0	58,2	56,0	36,0	90,0								

Код общеобразовательной организации	Краткое наименование общеобразовательной организации	Состояние здания образовательной организации, %	Материально-техническое и информационное обеспечение образовательного процесса, %	Качество образовательной среды, %	Кадровое обеспечение образовательного процесса, %	Прозрачность и объективность образовательного процесса, %	Состояние здания образовательной организации, %	Материально-техническое и информационное обеспечение образовательного процесса, %	Качество образовательной среды, %	Кадровое обеспечение образовательного процесса, %	Прозрачность и объективность образовательного процесса, %	2020/2021 уч. год		2019/2020 уч. год					
216124	МБОУ ООШ с. Меловое Красноармейского района	50,0	18,6	57,9	21,4	86,5	61,0	28,2	39,0	36,0	89,0								
216134	МБОУ ООШ с. Сплавнуха Красноармейского района	48,3	25,0	55,3	28,6	90,5	50,0	26,5	44,0	45,0	82,0								
216144	МБОУ ООШ № 6 с. Каменка Красноармейского района	67,2	54,7	42,1	28,6	86,5	73,0	84,7	57,0	45,0	94,0								
216154	МБОУ ООШ с. Рогаткино Красноармейского района	44,8	44,2	31,6	28,6	90,5	40,0	39,4	44,0	45,0	68,0								
216164	МБОУ ООШ с. Садовое Красноармейского района	43,1	28,5	44,7	28,6	94,6	49,0	33,5	42,0	54,0	101,0								
216174	МБОУ ООШ № 22 с. Нижняя Банновка Красноармейского района	48,3	39,5	52,6	21,4	86,5	45,0	34,1	42,0	45,0	76,0								
216184	МБОУ ООШ с. Бобровка Красноармейского района	51,7	42,4	76,3	28,6	90,5	54,0	46,5	42,0	36,0	89,0								
216194	МБОУ ООШ № 7 ст. Паницкая Красноармейского района	63,8	53,5	65,8	35,7	87,8	56,0	30,6	44,0	36,0	87,0								
216204	МБОУ ООШ с. Некрасово Красноармейского района	60,3	25,6	65,8	28,6	66,2	64,0	27,1	55,0	45,0	101,0								
216214	МБОУ ООШ с. Высокое Красноармейского района	62,1	48,3	63,2	28,6	100,0	59,0	54,7	65,0	63,0	98,0								
217014	МОУ ООШ с. Чкалово Краснокутского района	51,7	33,7	55,3	21,4	83,8	57,0	34,1	52,0	36,0	93,0								
217024	МОУ ООШ с. Усатово Краснокутского района	46,6	19,2	47,4	21,4	83,8	50,0	22,4	65,0	36,0	83,0								
217034	МОУ ООШ п. Семенной Краснокутского района	46,6	44,2	34,2	35,7	89,2	54,0	47,6	60,0	45,0	86,0								
217053	МОУ СОШ с. Лепехинка Краснокутского района	65,5	20,9	36,0	14,3	86,5	61,0	24,1	47,0	36,0	83,0								
217063	МОУ СОШ с. Первомайское Краснокутского района	51,7	50,0	50,0	42,9	90,5	64,0	52,9	56,0	72,0	95,0								
217073	МОУ СОШ с. Журавлевка Краснокутского района	46,6	79,1	42,0	21,4	94,6	50,0	78,8	42,0	36,0	93,0								
217083	МОУ СОШ с. Рекорд Краснокутского района	44,8	40,1	46,0	21,4	91,9	50,0	41,8	46,0	9,0	86,0								

Код общеобразовательной организации	Краткое наименование общеобразовательной организации	Состояние здания образовательной организации, %	Материально-техническое и информационное обеспечение образовательного процесса, %	Качество образовательной среды, %	Кадровое обеспечение образовательного процесса, %	Прозрачность и объективность образовательного процесса, %	Состояние здания образовательной организации, %	Материально-техническое и информационное обеспечение образовательного процесса, %	Качество образовательной среды, %	Кадровое обеспечение образовательного процесса, %	Прозрачность и объективность образовательного процесса, %	2020/2021 уч. год				
												2019/2020 уч. год				
217093	МОУ СОШ с. Кирово Краснокутского района	55,2	30,2	46,0	35,7	90,5	54,0	24,7	68,0	45,0	91,0					
217103	МОУСОШ с. Интернациональное Краснокутского района	55,2	46,5	24,0	21,4	85,1	54,0	27,6	57,0	18,0	83,0					
217123	МОУСОШ с. Комсомольское Краснокутского района	55,2	22,7	56,0	35,7	82,4	63,0	28,2	55,0	45,0	86,0					
217133	МОУ СОШ с. Дьяковка Краснокутского района	60,3	34,3	84,0	21,4	94,6	61,0	45,9	52,0	45,0	93,0					
217143	МОУ СОШ с. Ямское Краснокутского района	48,3	27,3	32,0	42,9	94,6	50,0	34,7	63,0	18,0	80,0					
217153	МОУСОШ с. Карпенка Краснокутского района	43,1	25,6	24,0	35,7	75,7	43,0	37,6	46,0	54,0	72,0					
218023	МОУ СОШ с. Сулак Краснопартизанского района	62,1	33,1	26,0	50,0	90,5	63,0	32,9	50,0	63,0	86,0					
218043	МОУ СОШ с. Милорадовка Краснопартизанского района	63,8	38,4	32,0	42,9	97,3	61,0	40,0	70,0	54,0	97,0					
218063	МОУ СОШ п. Римско-Корсаковка Краснопартизанского района	53,4	30,8	28,0	50,0	78,4	57,0	35,3	64,0	72,0	90,0					
219014	МБОУ ООШ с. Атаевка Лысогорского района	48,3	29,1	26,3	14,3	79,7	47,0	22,9	39,0	18,0	95,0					
219033	МБОУ СОШ с. Б. Дмитриевка Лысогорского района	58,6	33,1	34,0	28,6	85,1	57,0	33,5	50,0	54,0	93,0					
219034	МБОУ ООШ с. Чадаевка Лысогорского района	36,2	9,3	23,7	21,4	70,3	40,0	11,2	39,0	36,0	76,0					
219043	МБОУ СОШ с. Большая Рельня Лысогорского района	58,6	79,1	32,0	7,1	77,0	61,0	76,5	60,0	45,0	75,0					
219044	МБОУ ООШ с. Юнгеровка Лысогорского района	55,2	39,5	31,6	0,0	85,1	56,0	31,2	47,0	36,0	95,0					
219053	МБОУ СОШ с. Большие Копёны Лысогорского района	53,4	19,2	32,0	21,4	91,9	61,0	10,0	64,0	54,0	93,0					
219054	МБОУ ООШ с. Двоёнка Лысогорского района	63,8	23,3	26,3	35,7	83,8	68,0	51,2	68,0	54,0	101,0					
219063	МБОУ СОШ с. Бутырки Лысогорского района	51,7	29,7	46,0	28,6	87,8	56,0	33,5	50,0	45,0	87,0					

Код общеобразовательной организации	Краткое наименование общеобразовательной организации	Состояние здания образовательной организации, %	Материально-техническое и информационное обеспечение образовательного процесса, %	Качество образовательной среды, %	Кадровое обеспечение образовательного процесса, %	Прозрачность и объективность образовательного процесса, %	Состояние здания образовательной организации, %	Материально-техническое и информационное обеспечение образовательного процесса, %	Качество образовательной среды, %	Кадровое обеспечение образовательного процесса, %	Прозрачность и объективность образовательного процесса, %	2020/2021 уч. год				
												2019/2020 уч. год				
219093	МБОУ СОШ с. Ключи Лысогорского района	51,7	19,8	34,0	42,9	87,8	63,0	24,7	55,0	63,0	93,0					
219103	МБОУ СОШ с. Неужкино Лысогорского района	53,4	23,8	20,0	14,3	100,0	61,0	41,8	47,0	27,0	54,0					
219113	МБОУ СОШ с. Новая Красавка Лысогорского района	69,0	55,2	44,0	35,7	82,4	57,0	55,9	60,0	45,0	90,0					
219123	МБОУ СОШ п. Октябрьский Лысогорского района	63,8	30,2	58,0	21,4	86,5	64,0	32,4	52,0	54,0	97,0					
219133	МБОУ СОШ п. Раздольное Лысогорского района	53,4	32,6	28,0	35,7	90,5	50,0	34,1	76,0	18,0	89,0					
219143	МБОУ СОШ с. Урицкое Лысогорского района	56,9	34,3	60,0	35,7	94,6	59,0	28,8	42,0	36,0	91,0					
219153	МБОУ СОШ с. Шереметьевка Лысогорского района	56,9	32,0	24,0	21,4	86,5	66,0	32,9	50,0	36,0	80,0					
219173	МБОУ СОШ п. Яблочный Лысогорского района	53,4	34,3	58,0	21,4	90,5	50,0	37,6	46,0	45,0	87,0					
220014	МОУ ООШ с. Березовка Марковского района	53,4	19,2	36,8	21,4	79,7	54,0	19,4	52,0	36,0	80,0					
220024	МОУ ООШ с. Бородаевка Марковского района	50,0	28,5	36,8	28,6	74,3	49,0	31,2	57,0	45,0	76,0					
220034	МОУ ООШ п. Водопьяновка Марковского района	62,1	55,8	71,1	35,7	93,2	66,0	42,9	63,0	63,0	100,0					
220044	МОУ ООШ с. Вознесенка Марковского района	56,9	24,4	60,5	7,1	83,8	54,0	35,3	52,0	36,0	84,0					
220054	МОУ ООШ с. Георгиевка Марковского района	53,4	40,7	71,1	28,6	93,2	63,0	37,1	57,0	27,0	93,0					
220064	МОУ ООШ с. Караман Марковского района	53,4	30,2	73,7	28,6	100,0	50,0	29,4	34,0	27,0	84,0					
220074	МОУ ООШ с. Семеновка Марковского района	60,3	14,0	47,4	21,4	83,8	43,0	17,6	63,0	36,0	80,0					
220083	МОУ СОШ с. Калининское Марковского района	56,9	79,7	52,0	28,6	91,9	57,0	41,2	52,0	45,0	94,0					
220093	МОУ СОШ с. Каменка Марковского района	46,6	32,6	26,0	21,4	81,1	50,0	31,8	60,0	36,0	83,0					
220094	МОУ ООШ с. Ястребовка Марковского района	53,4	39,5	44,7	28,6	93,2	50,0	40,0	47,0	45,0	86,0					

Код общеобразовательной организации	Краткое наименование общеобразовательной организации	Состояние здания образовательной организации, %	Материально-техническое и информационное обеспечение образовательного процесса, %	Качество образовательной среды, %	Кадровое обеспечение образовательного процесса, %	Прозрачность и объективность образовательного процесса, %	Состояние здания образовательной организации, %	Материально-техническое и информационное обеспечение образовательного процесса, %	Качество образовательной среды, %	Кадровое обеспечение образовательного процесса, %	Прозрачность и объективность образовательного процесса, %	2020/2021 уч. год		2019/2020 уч. год	
220113	МОУ СОШ п. Колос Марковского района	55,2	31,4	16,0	35,7	89,2	49,0	32,9	36,0	45,0	90,0				
220123	МОУ СОШ с. Липовка Марковского района	62,1	41,3	48,0	28,6	75,7	57,0	38,8	36,0	36,0	75,0				
220143	МОУ СОШ п. Осиновский Марковского района	44,8	27,9	28,0	42,9	58,1	49,0	34,1	60,0	63,0	100,0				
220173	МОУ СОШ с. Полековское Марковского района	50,0	23,8	46,0	0,0	86,5	49,0	28,8	52,0	45,0	87,0				
220183	МОУ СОШ с. Приволжское Марковского района	53,4	35,5	22,0	7,1	77,0	49,0	40,6	28,0	45,0	75,0				
220193	МОУ СОШ с. Раскатово Марковского района	41,4	27,9	16,0	14,3	79,7	40,0	32,9	40,0	36,0	78,0				
220203	МОУ СОШ п. им. Тельмана Марковского района	51,7	25,6	44,0	21,4	78,4	54,0	32,4	31,0	45,0	87,0				
220213	МОУ СОШ с. Фурманово Марковского района	50,0	29,1	40,0	21,4	85,1	59,0	27,6	60,0	45,0	80,0				
221012	МОУ НОШ с. Малые Озерки Новобурасского района	45,6	77,1	43,5	21,4	77,0	52,0	22,9	36,0	36,0	75,0				
221033	МОУ СОШ с. Аряш Новобурасского района	60,3	36,0	74,0	35,7	98,6	57,0	30,6	78,0	45,0	90,0				
221053	МОУ СОШ п. Бурасы Новобурасского района	46,6	25,6	30,0	28,6	93,2	61,0	24,7	47,0	36,0	80,0				
221063	МОУ СОШ с. Гремячка Новобурасского района	55,2	48,3	54,0	21,4	87,8	57,0	42,9	47,0	27,0	91,0				
221073	МОУ СОШ п. Динамовский Новобурасского района	58,6	72,7	56,0	28,6	91,9	63,0	80,6	66,0	45,0	95,0				
221083	МОУ СОШ с. Елшанка Новобурасского района	56,9	36,6	44,0	28,6	85,1	68,0	35,9	47,0	45,0	84,0				
221093	МОУ СОШ с. Ириновка Новобурасского района	58,6	40,7	32,0	28,6	94,6	49,0	40,0	65,0	45,0	95,0				
221113	МОУ СОШ с. Леляевка Новобурасского района	50,0	39,0	36,0	7,1	87,8	54,0	45,9	50,0	36,0	91,0				
221123	МОУ Школа с. Лох Новобурасского района	48,3	30,8	56,0	21,4	100,0	57,0	29,4	50,0	45,0	84,0				
221133	МОУ СОШ с. Марьино-Лашмино Новобурасского района	53,4	16,3	32,0	35,7	93,2	56,0	20,6	23,0	54,0	95,0				

Код общеобразовательной организации	Краткое наименование общеобразовательной организации	Состояние здания образовательной организации, %	Материально-техническое и информационное обеспечение образовательного процесса, %	Качество образовательной среды, %	Кадровое обеспечение образовательного процесса, %	Прозрачность и объективность образовательного процесса, %	Состояние здания образовательной организации, %	Материально-техническое и информационное обеспечение образовательного процесса, %	Качество образовательной среды, %	Кадровое обеспечение образовательного процесса, %	Прозрачность и объективность образовательного процесса, %	2020/2021 уч. год		2019/2020 уч. год	
221153	МОУ СОШ с. Чернышевка Новобурасского района	50,0	24,4	0,0	21,4	91,9	59,0	36,5	73,0	36,0	93,0				
222024	МОУ ООШ № 9 с. Олоновка Новоузенского района	43,1	20,3	65,8	14,3	89,2	42,0	38,2	52,0	18,0	78,0				
222034	МОУ ООШ с. Бессоновка Новоузенского района	50,0	48,3	26,3	14,3	94,6	50,0	51,8	52,0	36,0	101,0				
222043	МОУ СОШ № 6 с. Петропавловка Новоузенского района	72,4	70,9	62,0	21,4	87,8	68,0	57,1	63,0	27,0	89,0				
222044	МОУ ООШ п. Чертанла Новоузенского района	51,7	22,1	65,8	21,4	91,9	52,0	31,2	55,0	36,0	95,0				
222053	МОУСОШ № 7 п. Дюрский Новоузенского района	62,1	41,9	48,0	21,4	83,8	66,0	40,6	54,0	36,0	87,0				
222073	МОУ СОШ № 10 с. Пограничное Новоузенского района	53,4	79,1	48,0	21,4	74,3	56,0	44,1	66,0	36,0	78,0				
222083	МОУ СОШ п. Радищево Новоузенского района	51,7	30,2	24,0	50,0	89,2	54,0	37,1	32,0	72,0	80,0				
222093	МОУ СОШ п. Основной Новоузенского района	58,6	62,8	26,0	35,7	86,5	68,0	65,9	62,0	45,0	93,0				
222113	МОУ СОШ с. Дмитриевка Новоузенского района	63,8	85,5	32,0	28,6	75,7	77,0	90,6	65,0	45,0	89,0				
223023	МОУ СОШ с. Старые Озинки	55,2	58,7	46,0	35,7	63,5	54,0	59,4	65,0	45,0	89,0				
223024	МОУ Школа с. Солянка Озинского района	58,6	11,0	34,2	14,3	86,5	57,0	18,2	68,0	36,0	84,0				
223043	МОУ СОШ п. Модин Озинского района	53,4	32,6	52,0	7,1	86,5	63,0	25,9	48,0	45,0	94,0				
223044	МОУ Школа п. Непряхин Озинского района	60,3	53,5	52,6	14,3	93,2	54,0	42,9	55,0	45,0	89,0				
223053	МОУ СОШ п. Липовский Озинского района	67,2	53,5	72,0	21,4	82,4	70,0	49,4	62,0	54,0	83,0				
223063	МОУ СОШ с. Пигари" Озинского района	70,7	83,1	62,0	28,6	87,8	66,0	87,6	66,0	45,0	83,0				
223054	МОУ Школа с. Новочерниговка Озинского района	58,6	33,1	55,3	35,7	94,6	54,0	34,1	36,0	54,0	95,0				
223083	МОУ СОШ п. Первоцелинный Озинского района	67,2	30,8	68,0	28,6	91,9	71,0	45,9	82,0	27,0	87,0				

Код общеобразовательной организации	Краткое наименование общеобразовательной организации	Состояние здания образовательной организации, %	Материально-техническое и информационное обеспечение образовательного процесса, %	Качество образовательной среды, %	Кадровое обеспечение образовательного процесса, %	Прозрачность и объективность образовательного процесса, %	Состояние здания образовательной организации, %	Материально-техническое и информационное обеспечение образовательного процесса, %	Качество образовательной среды, %	Кадровое обеспечение образовательного процесса, %	Прозрачность и объективность образовательного процесса, %	2020/2021 уч. год		2019/2020 уч. год	
223093	МОУ СОШ п. Синегорский Озинского района	60,3	19,8	26,0	35,7	89,2	61,0	20,0	50,0	72,0	84,0				
223103	МОУ СОШ с. Балаши Озинского района	60,3	37,2	62,0	28,6	78,4	61,0	34,1	65,0	54,0	90,0				
223113	МОУ СОШ п. Белоглинный Озинского района	39,7	18,6	76,0	35,7	83,8	59,0	21,2	56,0	27,0	68,0				
223123	МОУ СОШ п. Новозаволжский Озинского района	48,3	19,2	60,0	28,6	83,8	56,0	21,8	74,0	45,0	87,0				
224013	МБОУ СОШ с. Грачев Куст Перелюбского района	58,6	61,0	50,0	35,7	83,8	59,0	43,5	58,0	54,0	82,0				
224014	МБОУ ООШ п. Тепловский Перелюбского района	41,4	24,4	57,9	21,4	100,0	52,0	28,2	23,0	27,0	86,0				
224023	МБОУ СОШ с. Иваниха Перелюбского района	67,2	37,8	44,0	21,4	87,8	47,0	24,7	28,0	9,0	89,0				
224024	МБОУ ООШ с. Смородинка Перелюбского района	55,2	30,2	26,3	28,6	93,2	54,0	30,0	55,0	45,0	91,0				
224033	МБОУ СОШ с. Калинин Перелюбского района	60,3	47,1	24,0	35,7	81,1	64,0	57,6	84,0	45,0	71,0				
224034	МБОУ ООШ с. Холманка Перелюбского района	41,4	25,0	42,1	21,4	94,6	40,0	25,9	50,0	36,0	95,0				
224044	МБОУ ООШ с. Кучумбетово Перелюбского района	62,1	39,0	42,1	35,7	94,6	75,0	34,7	60,0	54,0	94,0				
224053	МБОУ СОШ с. Натальин Яр Перелюбского района	51,7	39,5	26,0	42,9	90,5	45,0	42,9	56,0	72,0	82,0				
224054	МБОУ ООШ п. Пригорки Перелюбского района	48,3	14,5	52,6	28,6	90,5	50,0	16,5	63,0	36,0	84,0				
224063	МОУ СОШ с. Нижняя Покровка Перелюбского района	67,2	36,6	38,0	50,0	87,8	71,0	42,4	56,0	63,0	89,0				
224064	МБОУ ООШ х. Тараховка Перелюбского района	46,6	82,0	44,7	35,7	87,8	52,0	77,6	47,0	36,0	91,0				
224073	МБОУ СОШ п. Октябрьский Перелюбского района	62,1	41,9	42,0	28,6	94,6	66,0	38,8	52,0	54,0	86,0				
224083	МБОУ СОШ п. Целинный Перелюбского района	56,9	70,3	34,0	35,7	81,1	54,0	59,4	80,0	45,0	73,0				
225034	МБОУ ООШ с. Новодубровка Петровского района	53,4	37,2	60,5	42,9	89,2	59,0	51,8	57,0	27,0	86,0				

Код общеобразовательной организации	Краткое наименование общеобразовательной организации	Состояние здания образовательной организации, %	Материально-техническое и информационное обеспечение образовательного процесса, %	Качество образовательной среды, %	Кадровое обеспечение образовательного процесса, %	Прозрачность и объективность образовательного процесса, %	Состояние здания образовательной организации, %	Материально-техническое и информационное обеспечение образовательного процесса, %	Качество образовательной среды, %	Кадровое обеспечение образовательного процесса, %	Прозрачность и объективность образовательного процесса, %	2020/2021 уч. год		2019/2020 уч. год	
225044	МБОУ ООШ с. Савкино Петровского района	53,4	19,2	42,1	0,0	82,4	54,0	12,4	36,0	45,0	95,0				
225054	МБОУ ООШ с. Т. Пакаевка Петровского района	56,9	21,5	60,5	21,4	94,6	63,0	21,2	44,0	36,0	93,0				
225063	МОУ СОШ с. Озерки Петровского района	55,2	40,1	32,0	50,0	89,2	61,0	62,4	54,0	54,0	84,0				
225064	МОУ ООШ с. Асмётовка Петровского района	53,4	33,7	42,1	21,4	91,9	57,0	37,6	55,0	36,0	94,0				
225074	МБОУ ООШ с. Березовка Петровского района	55,2	41,9	71,1	21,4	89,2	59,0	37,6	55,0	54,0	87,0				
225084	МОУ ООШ с. Оркино Петровского района	48,3	19,2	34,2	21,4	93,2	50,0	31,8	60,0	18,0	98,0				
225093	МБОУ СОШ с. Кожевино Петровского района	56,9	39,5	54,0	21,4	94,6	70,0	38,8	62,0	27,0	76,0				
225094	МБОУ ООШ п. Тракторный Петровского района	46,6	29,7	65,8	28,6	89,2	45,0	23,5	21,0	9,0	79,0				
225103	МБОУ СОШ с. Таволожка Петровского района	50,0	53,5	46,0	21,4	94,6	66,0	48,2	68,0	45,0	94,0				
225104	МБОУ ООШ п. Мирный Петровского района	56,9	75,6	23,7	28,6	91,9	61,0	80,6	68,0	45,0	86,0				
225114	МБОУ ООШ с. Вязьмино Петровского района	58,6	33,1	47,4	14,3	83,8	54,0	24,1	21,0	18,0	82,0				
225124	МБОУ ООШ с. Синенькие Петровского района	58,6	32,6	47,4	0,0	85,1	56,0	35,3	28,0	45,0	90,0				
225134	МОУ НОШ с. Сосновоборское Петровского района	47,4	29,2	26,1	21,4	83,8	56,0	8,8	23,0	36,0	71,0				
225144	МБОУ ООШ п. Студеный Петровского района	41,4	25,0	55,3	21,4	87,8	42,0	25,3	65,0	36,0	93,0				
225154	МБОУ ООШ с. Грачевка Петровского района	62,1	40,7	44,7	21,4	93,2	66,0	32,9	63,0	45,0	90,0				
225164	МБОУ ООШ с. Новозахаркино Петровского района	46,6	56,4	52,6	14,3	89,2	50,0	55,9	47,0	27,0	84,0				
225184	МОУ ООШ с. Березовка 1-я Петровского района	56,9	43,0	78,9	28,6	94,6	63,0	37,1	31,0	45,0	95,0				
226033	МОУ СОШ с. Новотулка Питерского района	65,5	34,3	56,0	35,7	75,7	59,0	65,3	68,0	54,0	95,0				

Код общеобразовательной организации	Краткое наименование общеобразовательной организации	Состояние здания образовательной организации, %	Материально-техническое и информационное обеспечение образовательного процесса, %	Качество образовательной среды, %	Кадровое обеспечение образовательного процесса, %	Прозрачность и объективность образовательного процесса, %	Состояние здания образовательной организации, %	Материально-техническое и информационное обеспечение образовательного процесса, %	Качество образовательной среды, %	Кадровое обеспечение образовательного процесса, %	Прозрачность и объективность образовательного процесса, %	2020/2021 уч. год		2019/2020 уч. год	
226043	МОУ СОШ п. Трудовик Питерского района	75,9	45,9	66,0	28,6	81,1	61,0	40,6	56,0	54,0	93,0				
226053	МОУ СОШ с. Агафоновка Питерского района	48,3	25,6	26,0	28,6	89,2	64,0	34,1	44,0	54,0	90,0				
226063	МОУ СОШ с. Запрудное Питерского района	60,3	44,2	40,0	42,9	85,1	61,0	47,1	66,0	27,0	80,0				
226073	МОУ СОШ с. Малый Узень Питерского района	50,0	62,8	80,0	35,7	94,6	49,0	65,3	68,0	27,0	84,0				
226083	МОУ СОШ с. Алексашино Питерского района	51,7	24,4	24,0	28,6	91,9	52,0	24,7	44,0	54,0	87,0				
226093	МОУ СОШ п. Нива Питерского района	62,1	33,7	56,0	28,6	82,4	45,0	45,9	72,0	18,0	76,0				
226103	МОУ СОШ с. Козловка Питерского района	50,0	34,9	28,0	35,7	100,0	47,0	24,7	58,0	45,0	100,0				
226113	МОУ СОШ п. Новореченский Питерского района	62,1	29,1	40,0	28,6	83,8	52,0	34,7	44,0	54,0	93,0				
226123	МОУ СОШ п. Нариманово Питерского района	51,7	19,2	18,0	28,6	91,9	56,0	22,9	52,0	45,0	80,0				
227024	МОУ ООШ с. Большая Таволожка Питерского района	48,3	27,3	31,6	35,7	100,0	57,0	22,9	65,0	27,0	84,0				
227044	МОУ ООШ с. Жестянка Пугачевского района	44,8	44,8	26,3	21,4	97,3	49,0	45,3	52,0	45,0	95,0				
227054	МОУ ООШ с. Каменка Пугачевского района	58,6	58,1	28,9	35,7	87,8	56,0	54,1	31,0	45,0	89,0				
227064	МОУ ООШ с. Красная Речка Пугачевского района	44,8	25,0	65,8	14,3	94,6	43,0	35,3	63,0	36,0	84,0				
227073	МОУ СОШ с. Березово Пугачевского района	65,5	48,8	22,0	21,4	94,6	63,0	48,2	42,0	45,0	94,0				
227074	МОУ ООШ с. Любичское Пугачевского района	44,8	17,4	55,3	28,6	73,0	47,0	17,6	57,0	45,0	69,0				
227084	МОУ ООШ с. Мавринка Пугачевского района	56,9	76,7	23,7	21,4	90,5	71,0	78,8	47,0	27,0	97,0				
227094	МОУ ООШ п. Солянский Пугачевского района	46,6	26,2	23,7	28,6	98,6	57,0	34,1	39,0	45,0	90,0				
227103	МОУ СОШ с. Камелик Пугачевского района	44,8	41,3	30,0	35,7	87,8	47,0	37,1	55,0	54,0	84,0				

Код общеобразовательной организации	Краткое наименование общеобразовательной организации	Состояние здания образовательной организации, %	Материально-техническое и информационное обеспечение образовательного процесса, %	Качество образовательной среды, %	Кадровое обеспечение образовательного процесса, %	Прозрачность и объективность образовательного процесса, %	Состояние здания образовательной организации, %	Материально-техническое и информационное обеспечение образовательного процесса, %	Качество образовательной среды, %	Кадровое обеспечение образовательного процесса, %	Прозрачность и объективность образовательного процесса, %	2020/2021 уч. год		2019/2020 уч. год	
227104	МОУ ООШ п. Тургеневский Пугачевского района	58,6	43,6	47,4	35,7	91,9	61,0	44,1	36,0	54,0	89,0				
227113	МОУ СОШ с. Карловка Пугачевского района	48,3	16,9	26,0	28,6	97,3	50,0	19,4	48,0	45,0	90,0				
227114	МОУ ООШ с. Успенка Пугачевского района	51,7	43,0	47,4	35,7	82,4	52,0	38,8	42,0	54,0	83,0				
227123	МОУ СОШ с. Клинецовка Пугачевского района	62,1	43,0	20,0	21,4	83,8	64,0	42,4	36,0	36,0	93,0				
227124	МОУ ООШ п. Чапаевский Пугачевского района	41,4	33,1	47,4	21,4	83,8	43,0	34,7	23,0	36,0	86,0				
227133	МОУ СОШ с. Новая Порубежка Пугачевского района	53,4	66,3	36,0	35,7	90,5	61,0	62,4	80,0	9,0	87,0				
227143	МОУ СОШ с. Преображенка Пугачевского района	56,9	28,5	62,0	42,9	89,2	61,0	38,2	54,0	72,0	90,0				
227153	МОУ СОШ с. Рахмановка Пугачевского района	50,0	32,0	26,0	35,7	97,3	54,0	31,8	40,0	36,0	94,0				
227163	МОУ СОШ с. Селезниха Пугачевского района	53,4	48,3	30,0	21,4	81,1	63,0	48,8	36,0	36,0	89,0				
228053	МБОУ СОШ с. Тарлыковка Ровенского района	69,0	89,0	74,0	35,7	94,6	68,0	80,0	68,0	54,0	84,0				
228073	МБОУ СОШ с. Кривояр Ровенского района	67,2	33,1	32,0	28,6	85,1	63,0	37,1	54,0	54,0	90,0				
228083	МБОУ СОШ с. Первомайское Ровенского района	67,2	40,7	56,0	42,9	94,6	68,0	41,2	52,0	27,0	94,0				
228093	МБОУ СОШ п. Владимирский Ровенского района	51,7	55,2	38,0	28,6	91,9	54,0	45,3	52,0	81,0	89,0				
228103	МБОУ СОШ с. Луговское Ровенского района	67,2	46,5	32,0	35,7	79,7	70,0	51,8	58,0	63,0	56,0				
228014	МБОУ ООШ с. Яблонька Ровенского района	51,7	22,1	68,4	35,7	89,2	54,0	32,4	44,0	45,0	93,0				
228024	МБОУ ООШ с. Новокаменка Ровенского района	53,4	20,9	26,3	7,1	87,8	57,0	25,9	26,0	45,0	83,0				
228034	МБОУ ООШ п. Лиманный Ровенского района	44,8	21,5	42,1	21,4	86,5	47,0	25,9	39,0	54,0	86,0				
229014	МОУ Краснолиманска ООШ п. Красноармейский	58,6	19,8	63,2	21,4	71,6	56,0	23,5	60,0	18,0	82,0				

Код общеобразовательной организации	Краткое наименование общеобразовательной организации	Состояние здания образовательной организации, %	Материально-техническое и информационное обеспечение образовательного процесса, %	Качество образовательной среды, %	Кадровое обеспечение образовательного процесса, %	Прозрачность и объективность образовательного процесса, %	Состояние здания образовательной организации, %	Материально-техническое и информационное обеспечение образовательного процесса, %	Качество образовательной среды, %	Кадровое обеспечение образовательного процесса, %	Прозрачность и объективность образовательного процесса, %	2020/2021 уч. год		2019/2020 уч. год			
	Романовского района																
229023	МОУ Большекарайская СОШ Романовского района	53,4	76,7	54,0	28,6	90,5	56,0	82,4	64,0	45,0	95,0						
229024	МОУ ООШ с. Бобылевка Романовского района	48,3	33,7	71,1	0,0	75,7	57,0	34,1	63,0	27,0	78,0						
229033	МОУ Искровская СОШ Романовского района	70,7	32,6	30,0	14,3	91,9	52,0	43,5	48,0	36,0	97,0						
229034	МОУ ООШ с. Инясево Романовского района	46,6	22,1	0,0	0,0	75,7	57,0	28,2	28,0	18,0	76,0						
229043	МОУ СОШ с. Малое Щербедино Романовского района	43,1	20,9	38,0	21,4	74,3	40,0	16,5	56,0	36,0	72,0						
229044	МОУ ООШ с. Осиновка Романовского района	55,2	29,1	52,6	28,6	71,6	52,0	31,8	63,0	36,0	89,0						
229053	МОУ Мордовокарайская СОШ Романовского района	55,2	33,7	24,0	21,4	86,5	61,0	32,9	64,0	9,0	94,0						
229054	МОУ ООШ п. Памятка Романовского района	34,5	16,3	65,8	14,3	87,8	40,0	16,5	68,0	36,0	87,0						
229063	МОУ Подгорненская СОШ Романовского района	44,8	24,4	68,0	21,4	85,1	49,0	23,5	66,0	27,0	93,0						
229073	МОУ СОШ с. Усть-Щербедино Романовского района	62,1	35,5	32,0	28,6	90,5	61,0	35,9	70,0	45,0	86,0						
230014	МОУ Еланская ООШ Ртищевского района	53,4	49,4	57,9	21,4	87,8	52,0	44,1	44,0	27,0	89,0						
230024	МОУ Лопатинская ООШ Ртищевского района	41,4	25,6	31,6	21,4	82,4	42,0	28,2	50,0	27,0	76,0						
230034	МОУ Правдинская ООШ Ртищевского района	53,4	29,1	39,5	21,4	94,6	50,0	27,1	36,0	45,0	80,0						
230044	МОУ Сланцовская ООШ Ртищевского района	48,3	17,4	47,4	14,3	93,2	50,0	21,2	34,0	36,0	83,0						
230073	МОУ Александровская СОШ Ртищевского района	56,9	44,2	42,0	21,4	93,2	57,0	55,3	52,0	36,0	87,0						
230083	МОУ Владыкинская СОШ Ртищевского района	60,3	28,5	42,0	21,4	89,2	57,0	25,9	76,0	36,0	83,0						
230093	МОУ Ерышовская СОШ Ртищевского района	55,2	52,9	56,0	28,6	100,0	59,0	36,5	56,0	45,0	95,0						

Код общеобразовательной организации	Краткое наименование общеобразовательной организации	Состояние здания образовательной организации, %	Материально-техническое и информационное обеспечение образовательного процесса, %	Качество образовательной среды, %	Кадровое обеспечение образовательного процесса, %	Прозрачность и объективность образовательного процесса, %	Состояние здания образовательной организации, %	Материально-техническое и информационное обеспечение образовательного процесса, %	Качество образовательной среды, %	Кадровое обеспечение образовательного процесса, %	Прозрачность и объективность образовательного процесса, %	2020/2021 уч. год		2019/2020 уч. год	
230103	МОУ Компрессорная СОШ Ртищевского района	46,6	61,6	56,0	28,6	90,5	49,0	74,1	73,0	54,0	94,0				
230113	МОУ СОШ с. Красная Звезда Ртищевского района	56,9	39,5	32,0	28,6	98,6	57,0	43,5	48,0	45,0	95,0				
230123	МОУ Макаровская СОШ Ртищевского района	58,6	39,5	40,0	35,7	94,6	56,0	36,5	64,0	45,0	94,0				
230133	МОУ Ртищевская СОШ Ртищевского района	51,7	26,7	58,0	28,6	82,4	54,0	34,1	48,0	36,0	86,0				
230143	МОУ Салтыковская СОШ Ртищевского района	58,6	70,3	30,0	21,4	87,8	56,0	52,4	50,0	36,0	87,0				
230153	МОУ СОШ с. Северка Ртищевского района	51,7	17,4	52,0	35,7	89,2	47,0	24,7	39,0	36,0	95,0				
230163	МОУ Темповская СОШ Ртищевского района	60,3	44,2	46,0	21,4	91,9	56,0	42,9	72,0	45,0	91,0				
230173	МОУ Ульяновская СОШ Ртищевского района	56,9	15,7	30,0	7,1	85,1	61,0	34,7	54,0	36,0	84,0				
230183	МОУ Урусовская СОШ Ртищевского района	0,0	5,2	26,0	14,3	60,8	0,0	39,6	43,0	27,0	56,0				
230193	МОУ Шило-Голицынская СОШ Ртищевского района	51,7	23,8	42,0	28,6	83,8	52,0	33,5	64,0	36,0	93,0				
230203	МОУ Юсуповская СОШ Ртищевского района	44,8	48,8	48,0	14,3	89,2	40,0	48,8	55,0	27,0	89,0				
231063	МБОУ СОШ п. Садовый Самойловского района	69,0	42,4	40,0	28,6	85,1	66,0	44,1	80,0	45,0	84,0				
232014	МОУ ООШ п. Ивановский Саратовского района	58,6	20,9	63,2	28,6	77,0	61,0	27,6	65,0	36,0	89,0				
232024	МОУ ООШ с. Константиновка Саратовского района	55,2	16,3	42,1	21,4	78,4	63,0	20,6	76,0	45,0	90,0				
232034	МОУ ООШ х. Малая Скатовка Саратовского района	53,4	29,7	78,9	21,4	83,8	70,0	39,4	50,0	45,0	91,0				
232153	МОУ СОШ с.Сосновка Саратовского района	50,0	55,8	64,0	28,6	87,8	54,0	55,3	44,0	45,0	91,0				
232193	МОУ СОШ д. Юрловка Саратовского района	55,2	30,2	54,0	21,4	85,1	54,0	30,0	63,0	36,0	89,0				
233012	МБОУ НОШ с. Пионерское Советского района	63,2	45,8	30,4	7,1	83,8	53,0	33,3	30,0	9,0	72,0				

Код общеобразовательной организации	Краткое наименование общеобразовательной организации	Состояние здания образовательной организации, %	Материально-техническое и информационное обеспечение образовательного процесса, %	Качество образовательной среды, %	Кадровое обеспечение образовательного процесса, %	Прозрачность и объективность образовательного процесса, %	Состояние здания образовательной организации, %	Материально-техническое и информационное обеспечение образовательного процесса, %	Качество образовательной среды, %	Кадровое обеспечение образовательного процесса, %	Прозрачность и объективность образовательного процесса, %	2020/2021 уч. год		2019/2020 уч. год	
233014	МБОУ ООШ с. Новокривовка Советского района	55,2	32,6	39,5	42,9	90,5	52,0	39,4	47,0	63,0	98,0				
233024	МБОУ ООШ с. Розовое Советского района	60,3	39,5	57,9	14,3	82,4	61,0	57,1	55,0	63,0	80,0				
233034	МБОУ ООШ с. Александровка Советского района	58,6	59,3	34,2	57,1	94,6	59,0	44,1	52,0	72,0	83,0				
233044	МБОУ ООШ с. Любимово Советского района	60,3	54,7	39,5	35,7	86,5	50,0	28,8	50,0	63,0	78,0				
233063	МБОУ СОШ с. Мечётное Советского района	65,5	80,2	78,0	35,7	94,6	75,0	46,5	64,0	72,0	87,0				
234014	МОУ ООШ с. Кувька Татищевского района	62,1	26,2	34,2	21,4	89,2	57,0	21,8	76,0	45,0	87,0				
234024	МОУ ООШ с. Большая Федоровка Татищевского района	65,5	70,9	71,1	21,4	82,4	57,0	31,2	55,0	54,0	73,0				
234053	МОУ СОШ с. Ягодная Поляна Татищевского района	67,2	50,6	64,0	28,6	98,6	64,0	32,9	56,0	72,0	95,0				
234063	МОУ СОШ с. Большая Ивановка Татищевского района	58,6	23,3	60,0	35,7	90,5	68,0	27,6	54,0	54,0	101,0				
234073	МОУ СОШ с. Сокур Татищевского района	58,6	35,5	36,0	42,9	79,7	56,0	25,9	70,0	63,0	83,0				
234093	МОУ СОШ с. Широкое Татищевского района	55,2	69,8	60,0	50,0	87,8	59,0	72,9	52,0	63,0	93,0				
234113	МОУ СОШ п. Садовый Татищевского района	72,4	47,7	66,0	28,6	97,3	70,0	34,1	54,0	63,0	95,0				
235014	МОУ ООШ с. Студёнка Турковского района	56,9	26,2	42,1	35,7	90,5	54,0	31,2	44,0	45,0	91,0				
235023	МОУ СОШ с. Каменка Турковского района	56,9	33,7	34,0	35,7	78,4	57,0	33,5	56,0	54,0	79,0				
235024	МОУ ООШ с. Трубетчино Турковского района	63,8	29,1	44,7	21,4	81,1	59,0	35,3	63,0	54,0	100,0				
235033	МОУ СОШ с. Перевесинка Турковского района	50,0	33,7	64,0	35,7	90,5	50,0	52,9	56,0	54,0	87,0				
235043	МОУ СОШ с. Перевесино-Михайловка Турковского района	50,0	37,2	72,0	35,7	91,9	49,0	52,4	72,0	54,0	90,0				
235044	МОУ ООШ с. Шепелевка Турковского района	56,9	32,6	60,5	28,6	94,6	52,0	62,4	34,0	27,0	80,0				

Код общеобразовательной организации	Краткое наименование общеобразовательной организации	Состояние здания образовательной организации, %	Материально-техническое и информационное обеспечение образовательного процесса, %	Качество образовательной среды, %	Кадровое обеспечение образовательного процесса, %	Прозрачность и объективность образовательного процесса, %	Состояние здания образовательной организации, %	Материально-техническое и информационное обеспечение образовательного процесса, %	Качество образовательной среды, %	Кадровое обеспечение образовательного процесса, %	Прозрачность и объективность образовательного процесса, %	2020/2021 уч. год		2019/2020 уч. год	
												2020/2021 уч. год		2019/2020 уч. год	
235053	МОУ СОШ с. Рязанка Турковского района	50,0	46,5	28,0	28,6	86,5	52,0	45,9	58,0	36,0	94,0				
235054	МОУ ООШ с. Марьино Турковского района	48,3	17,4	23,7	21,4	91,9	45,0	18,8	10,0	27,0	73,0				
235064	МОУ ООШ с. Лунино Турковского района	50,0	39,5	47,4	21,4	78,4	43,0	44,7	57,0	36,0	80,0				
235084	МОУ ООШ с. Бороно-Михайловка Турковского района	56,9	23,3	31,6	21,4	86,5	63,0	22,4	31,0	27,0	86,0				
236024	МОУ ООШ с. Калдино Федоровского района	41,4	28,5	31,6	28,6	90,5	52,0	26,5	65,0	9,0	82,0				
236033	МОУ СОШ с. Еруслан Федоровского района	56,9	33,7	56,0	28,6	94,6	52,0	34,7	44,0	36,0	90,0				
236043	МОУ СОШ с. Долина Федоровского района	60,3	54,7	44,0	28,6	91,9	61,0	56,5	60,0	63,0	90,0				
236044	МОУ ООШ с. Тамбовка Фёдоровского района	46,6	26,2	47,4	21,4	90,5	59,0	37,1	42,0	36,0	97,0				
236064	МОУ ООШ с. Морцы Федоровского района	51,7	27,3	39,5	21,4	85,1	47,0	23,5	65,0	36,0	95,0				
236073	МОУ СОШ с. Первомайское Федоровского района	63,8	37,2	66,0	14,3	97,3	66,0	41,2	66,0	27,0	101,0				
236083	МОУ СОШ с. Калуга Федоровского района	51,7	36,6	50,0	14,3	98,6	54,0	44,1	52,0	36,0	98,0				
236084	МОУ ООШ с. Романовка Федоровского района	60,3	16,3	44,7	28,6	86,5	54,0	21,8	44,0	27,0	93,0				
236093	МОУ СОШ с. Фёдоровка Федоровского района	53,4	73,8	48,0	28,6	98,6	56,0	74,7	80,0	45,0	94,0				
236094	МОУ ООШ п. Солнечный Федоровского района	44,8	46,5	26,3	21,4	0,0	54,0	48,2	36,0	45,0	93,0				
236113	МОУ СОШ с. Мунино Федоровского района	55,2	25,0	56,0	0,0	100,0	68,0	33,5	62,0	45,0	95,0				
237014	МОУ ООШ п. Северный Хвалынского района	67,2	53,5	34,2	21,4	90,5	64,0	35,9	57,0	27,0	94,0				
237024	МОУ ООШ с. Горюши Хвалынского района	53,4	34,9	31,6	21,4	87,8	49,0	38,8	28,0	36,0	93,0				
237034	МОУ ООШ с. Акатная Маза Хвалынского района	58,6	86,6	57,9	14,3	75,7	59,0	57,6	57,0	27,0	72,0				

Код общеобразовательной организации	Краткое наименование общеобразовательной организации	Состояние здания образовательной организации, %	Материально-техническое и информационное обеспечение образовательного процесса, %	Качество образовательной среды, %	Кадровое обеспечение образовательного процесса, %	Прозрачность и объективность образовательного процесса, %	Состояние здания образовательной организации, %	Материально-техническое и информационное обеспечение образовательного процесса, %	Качество образовательной среды, %	Кадровое обеспечение образовательного процесса, %	Прозрачность и объективность образовательного процесса, %	2020/2021 уч. год		2019/2020 уч. год	
237044	филиал МОУ СОШ п. Возрождение в с. Благодатное Хвалынского района	62,1	30,2	23,7	14,3	78,4	61,0	29,4	60,0	54,0	91,0				
237053	МОУ СОШ с. Сосновая Маза Хвалынского района	58,6	40,1	50,0	28,6	85,1	64,0	47,1	63,0	45,0	89,0				
237054	МОУ ООШ с. Елховка Хвалынского района	62,1	30,2	31,6	21,4	86,5	52,0	32,9	57,0	27,0	83,0				
237064	МОУ ООШ с. Поповка Хвалынского района	56,9	58,7	42,1	21,4	75,7	61,0	55,3	60,0	45,0	83,0				
237073	МОУ СОШ с. Апалиха Хвалынского района	51,7	52,3	46,0	28,6	74,3	52,0	49,4	36,0	45,0	94,0				
237083	МОУ СОШ с. Елшанка Хвалынского района	50,0	69,2	44,0	14,3	98,6	49,0	68,8	39,0	45,0	90,0				
237084	МОУ ООШ с. Старая Лебежайка Хвалынского района	55,2	25,6	36,8	7,1	73,0	56,0	24,7	31,0	18,0	87,0				
238074	МОУ ООШ п. Анисовский Энгельского района	58,6	19,8	31,6	7,1	86,5	61,0	24,1	57,0	45,0	101,0				
238104	МОУ ООШ п. Лощинный Энгельского района	56,9	26,2	52,6	21,4	90,5	61,0	34,7	55,0	36,0	95,0				
238114	МОУ ООШ с. Ленинское Энгельского района	48,3	26,7	57,9	28,6	95,9	50,0	28,2	63,0	54,0	90,0				
238124	МОУ ООШ с. Подстепное Энгельского района	55,2	37,2	65,8	28,6	87,8	56,0	65,9	39,0	36,0	94,0				
238134	МАОУ ООШ с. Степное Энгельского района	44,8	29,7	34,2	21,4	85,1	56,0	20,6	42,0	36,0	90,0				
238144	МОУ ООШ с. Титоренко Энгельского района	44,8	24,4	15,8	28,6	93,2	43,0	24,7	42,0	45,0	94,0				
238154	МОУ ООШ п. Калинино Энгельского района	36,2	18,0	21,1	28,6	86,5	35,0	17,6	47,0	45,0	82,0				
238164	МОУ ООШ п. Прибрежный Энгельского района	50,0	26,2	73,7	57,1	83,8	49,0	24,1	60,0	63,0	95,0				
238173	МОУ СОШ п. Бурный Энгельского района	72,4	61,6	38,0	14,3	87,8	70,0	55,3	64,0	36,0	94,0				
238174	МОУ ООШ с. Старицкое Энгельского района	43,1	27,3	39,5	50,0	90,5	43,0	27,1	52,0	36,0	87,0				

Код общеобразовательной организации	Краткое наименование общеобразовательной организации	Состояние здания образовательной организации, %	Материально-техническое и информационное обеспечение образовательного процесса, %	Качество образовательной среды, %	Кадровое обеспечение образовательного процесса, %	Прозрачность и объективность образовательного процесса, %	Состояние здания образовательной организации, %	Материально-техническое и информационное обеспечение образовательного процесса, %	Качество образовательной среды, %	Кадровое обеспечение образовательного процесса, %	Прозрачность и объективность образовательного процесса, %	2020/2021 уч. год		2019/2020 уч. год					
238184	МОУ ООШ п. Взлетный Энгельского района	48,3	37,8	28,9	28,6	87,8	45,0	27,6	50,0	54,0	93,0								
238193	МОУ СОШ с. Воскресенка Энгельского района	50,0	33,7	66,0	28,6	86,5	47,0	28,2	56,0	63,0	79,0								
238243	МОУ СОШ с. Кирово Энгельского района	44,8	30,8	30,0	21,4	66,2	47,0	25,9	40,0	9,0	86,0								
238333	МОУ СОШ с. Широкополье Энгельского района	51,7	16,9	28,0	28,6	93,2	57,0	40,0	46,0	54,0	90,0								
247094	МАОУ ООШ п.ц.у. совхоза 15 лет Октября Заводского района г.Саратова	56,9	38,4	78,9	28,6	78,4	64,0	40,0	71,0	45,0	100,0								
247163	МАОУ СОШ с. Поповка Заводского района г.Саратова	58,6	35,5	46,0	50,0	86,5	70,0	51,8	60,0	54,0	89,0								
247193	МАОУ СОШ с. Синенькие Заводского района г.Саратова	63,8	36,0	30,0	28,6	85,1	73,0	26,5	40,0	63,0	89,0								
249051	ГБОУ СО СОШ с. Белогорное Вольского района	67,2	68,0	40,0	42,9	85,1	68,0	64,1	72,0	72,0	89,0								

По показателям блока «Качество процесса» в ряде образовательных организациях Саратовской области, расположенных в сельских населенных пунктах (малочисленные ОО), рисунок 11.

Повысили показатель безопасных условий при организации образовательного процесса 36,6% респондентов, у 4,6% – результаты по показателю не изменились по сравнению с прошлым годом. По материально – техническому и информационному обеспечению образовательного процесса повысили результаты 43,5% образовательных организаций. Прозрачность и объективность образовательного процесса повысилась в 46,7% образовательных учреждений, стабильным этот показатель остался в 5,6% случаях. По показателю кадрового обеспечения наблюдается понижение результатов исследования до 92,3% респондентов.

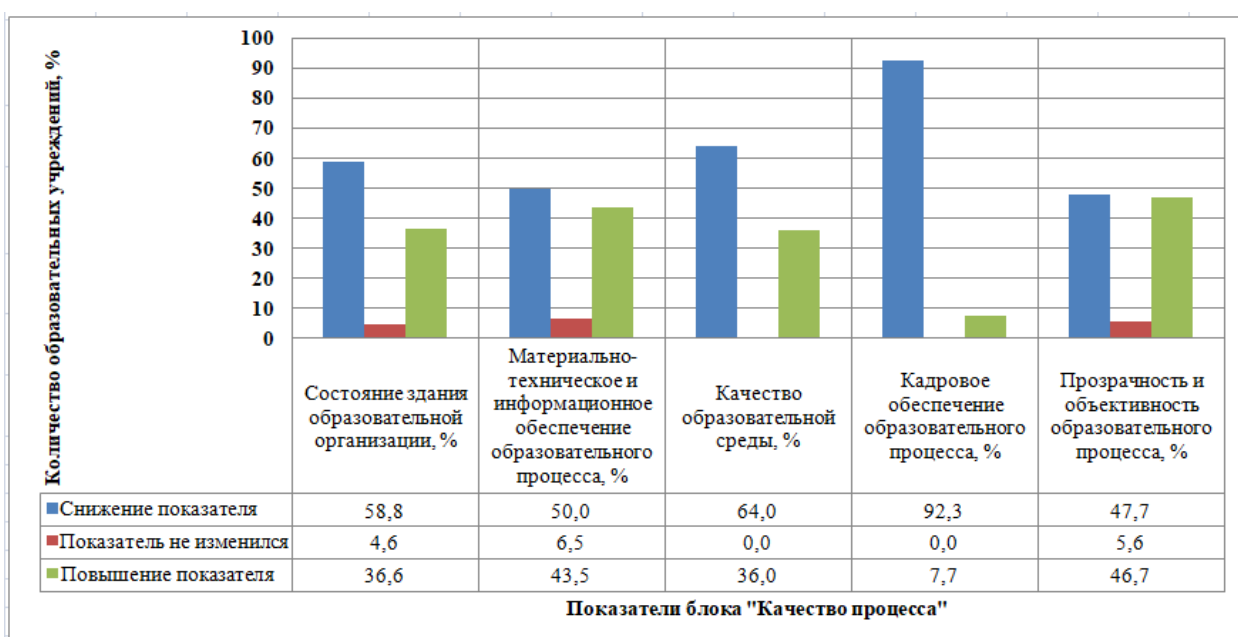


Рис. 11. Динамика показателей блока «Качество процесса» на уровне образовательных организаций Саратовской области, расположенных в сельских населенных пунктах, с численностью менее 120 человек за 2020/2021, 2019/2020 учебные годы

Таблица 16

Распределение образовательных организаций, расположенных в сельской местности (малочисленные ОО), по показателям блока «Качество результата» в динамике

Код общеобразовательной организации	Краткое наименование общеобразовательной организации	Образовательные результаты обучающихся, %	Массовость достижения базовых результатов, %	Индивидуализация образовательного процесса, %	Развитие таланта, %	Развитие надпредметных компетенций, %	Развитие ключевых компетенций, %	Развитие функциональной грамотности, %	Образовательные результаты обучающихся, %	Массовость достижения базовых результатов, %	Индивидуализация образовательного процесса, %	Развитие таланта, %	Развитие надпредметных компетенций, %	Развитие ключевых компетенций, %	
		2020/2021 уч. год							2019/2020 уч. год						
201043	МБОУ СОШ с. Камышки Александрово-Гайского района	94,1	28,6	3,6	7,0	60,7	66,7	39,3	13,0	35,0	5,0	8,9	20,0	66,0	
201053	МБОУ СОШ с. Новоалександровка Александрово-Гайского района	82,4	66,7	7,3	8,4	60,7	100,0	46,4	13,0	58,0	21,0	6,5	60,0	100,0	
201063	МБОУ СОШ с. Канавка Александрово-Гайского района	88,2	42,9	1,8	4,2	67,9	66,7	41,1	13,0	52,0	5,0	8,9	60,0	100,0	
201073	МБОУ СОШ с. Варфоломеевка Александрово-Гайского района	88,2	66,7	3,6	0,0	50,0	16,7	44,6	13,0	58,0	3,0	4,1	40,0	50,0	
201083	МБОУ СОШ с. Луков Кордон Александрово-Гайского района	94,1	52,4	1,8	1,4	60,7	50,0	41,1	13,0	23,0	7,0	6,5	60,0	66,0	
201093	МБОУ СОШ п. Приузенский Александрово-Гайского района	88,2	42,9	3,6	4,2	42,9	50,0	39,3	13,0	52,0	1,0	7,3	60,0	66,0	
202034	МБОУ ООШ с. Подгорное Аркадакского района	50,0	28,6	0,0	1,4	10,7	0,0	27,1	71,0	0,0	2,0	0,0	20,0	75,0	
202043	МБОУ СОШ с. Алексеевка Аркадакского района	88,2	47,6	12,7	0,0	78,6	100,0	51,8	53,0	17,0	7,0	6,5	60,0	100,0	
202053	МБОУ СОШ с. Баклуши Аркадакского района	88,2	61,9	0,0	0,0	78,6	66,7	46,4	40,0	94,0	3,0	4,9	50,0	100,0	
202054	МБОУ ООШ с. Ивановка Аркадакского района	97,1	57,1	20,0	0,0	57,1	100,0	54,2	14,0	23,0	0,0	0,0	20,0	25,0	
202063	МБОУ СОШ с. Кистендей Аркадакского района	88,2	57,1	0,0	2,1	21,4	16,7	21,4	92,0	17,0	2,0	0,0	25,0	25,0	

Код общеобразовательной организации	Краткое наименование общеобразовательной организации	Образовательные результаты обучающихся, %	Массовость достижения базовых результатов, %	Индивидуализация образовательного процесса, %	Развитие таланта, %	Развитие надпредметных компетенций, %	Развитие ключевых компетенций, %	Развитие функциональной грамотности, %	Образовательные результаты обучающихся, %	Массовость достижения базовых результатов, %	Индивидуализация образовательного процесса, %	Развитие таланта, %	Развитие надпредметных компетенций, %	Развитие ключевых компетенций, %	
		2020/2021 уч. год							2019/2020 уч. год						
202073	МБОУ СОШ с. Красное Знамя Аркадакского района	94,1	52,4	1,8	1,4	71,4	66,7	46,4	66,0	58,0	16,0	3,3	60,0	100,0	
202083	МБОУ СОШ с. Малиновка Аркадакского района	88,2	71,4	0,0	0,0	57,1	50,0	33,9	53,0	70,0	3,0	2,4	5,0	66,0	
202093	МБОУ СОШ с. Новосельское Аркадакского района	88,2	52,4	9,1	0,7	60,7	100,0	50,0	40,0	64,0	5,0	2,4	60,0	66,0	
202103	МБОУ СОШ с. Ольшанка Аркадакского района	82,4	61,9	5,5	0,0	64,3	100,0	37,5	53,0	41,0	3,0	3,3	65,0	100,0	
202113	МБОУ СОШ с. Росташа Аркадакского района	94,1	33,3	16,4	0,7	42,9	33,3	42,9	60,0	29,0	14,0	4,9	70,0	100,0	
202133	МБОУ СОШ с. Семеновка Аркадакского района	88,2	66,7	9,1	8,4	67,9	100,0	39,3	20,0	82,0	18,0	7,3	70,0	100,0	
203054	МОУ ООШ с. Вяжля Аткарского района	97,1	4,8	0,0	0,0	10,7	50,0	25,0	100,0	11,0	2,0	0,0	85,0	75,0	
203074	МОУ ООШ с. Песчанка Аткарского района	21,4	81,0	2,5	0,0	57,1	50,0	43,8	14,0	70,0	0,0	0,0	0,0	0,0	
203084	МОУ ООШ п. Тургенево Аткарского района	97,1	57,1	2,5	0,7	35,7	50,0	50,0	71,0	35,0	2,0	7,3	70,0	100,0	
203094	МОУ ООШ с. Барановка Аткарского района	97,1	61,9	2,5	0,7	17,9	50,0	37,5	85,0	58,0	2,0	2,4	40,0	75,0	
203103	МОУ СОШ с. Большая Екатериновка Аткарского района	88,2	9,5	1,8	4,2	46,4	50,0	53,6	60,0	11,0	1,0	5,7	65,0	100,0	
203133	МОУ СОШ с. Даниловка Аткарского района	88,2	61,9	1,8	5,6	42,9	66,7	33,9	46,0	5,0	0,0	3,3	65,0	100,0	
203143	МОУСОШ с. Елизаветино Аткарского района	64,7	66,7	9,1	2,1	46,4	66,7	39,3	20,0	64,0	5,0	8,1	45,0	100,0	
203153	МОУ Школа с. Земляные Хутора Аткарского района	88,2	52,4	1,8	0,0	60,7	66,7	39,3	35,0	0,0	2,0	16,3	60,0	100,0	
203163	МОУ СОШ с. Кочетовка Аткарского района	88,2	100,0	5,5	0,0	75,0	66,7	39,3	80,0	88,0	5,0	6,5	75,0	66,0	
203173	МОУ СОШ п. Лопуховка Аткарского района	82,4	66,7	1,8	0,7	42,9	83,3	35,7	60,0	70,0	1,0	4,1	70,0	50,0	

Код общеобразовательной организации	Краткое наименование общеобразовательной организации	Образовательные результаты обучающихся, %	Массовость достижения базовых результатов, %	Индивидуализация образовательного процесса, %	Развитие таланта, %	Развитие надпредметных компетенций, %	Развитие ключевых компетенций, %	Развитие функциональной грамотности, %	Образовательные результаты обучающихся, %	Массовость достижения базовых результатов, %	Индивидуализация образовательного процесса, %	Развитие таланта, %	Развитие надпредметных компетенций, %	Развитие ключевых компетенций, %	
		2020/2021 уч. год							2019/2020 уч. год						
203183	МОУ СОШ с. Марфино Аткарского района	88,2	47,6	9,1	4,9	39,3	41,7	42,9	53,0	58,0	5,0	2,4	25,0	45,0	
203193	МОУ СОШ д. Ершовка Аткарского района	88,2	61,9	3,6	0,7	57,1	100,0	37,5	53,0	47,0	1,0	4,1	60,0	50,0	
203253	МОУ СОШ с. Прокудино Аткарского района	88,2	52,4	3,6	0,0	75,0	100,0	37,5	93,0	52,0	36,0	4,9	60,0	66,0	
203273	МОУ СОШ с. Умёт Аткарского района	82,4	66,7	1,8	0,0	25,0	0,0	51,8	46,0	23,0	0,0	5,7	0,0	0,0	
203283	МОУ СОШ с. Иваново-Языковка Аткарского района	88,2	47,6	30,9	0,0	64,3	100,0	33,9	53,0	58,0	21,0	2,4	60,0	83,0	
203293	МОУ СОШ п. Сазоново Аткарского района	88,2	52,4	3,6	1,4	57,1	50,0	39,3	53,0	41,0	14,0	4,9	65,0	83,0	
204014	МБОУ ООШ с. Ключи Базарно-Карабулакского района	21,4	38,1	0,0	0,0	10,7	0,0	25,0	28,0	35,0	0,0	2,4	15,0	50,0	
204024	МБОУ ООШ с. Репьевка Базарно-Карабулакского района	97,1	33,3	2,5	0,0	46,4	50,0	50,0	71,0	29,0	2,0	27,6	60,0	75,0	
204034	МБОУ ООШ с. Березовка Базарно-Карабулакского района	97,1	71,4	5,0	0,7	64,3	100,0	45,8	100,0	11,0	7,0	3,3	75,0	100,0	
204044	МБОУ ООШ с. Старая Жуковка Базарно-Карабулакского района	97,1	71,4	2,5	0,0	35,7	75,0	45,8	35,0	47,0	2,0	0,0	60,0	100,0	
204054	МБОУ ООШ с. Первая Ханеневка Базарно-Карабулакского района	94,3	71,4	2,5	0,0	57,1	100,0	43,8	85,0	70,0	2,0	1,6	75,0	100,0	
204064	МБОУ ООШ с. Большой Содом Базарно-Карабулакского района	21,4	57,1	2,5	0,0	25,0	0,0	41,7	71,0	41,0	2,0	0,0	70,0	100,0	
204104	МБОУ ООШ с. Б.Чечуйка Базарно-Карабулакского района	97,1	61,9	2,5	0,7	60,7	100,0	50,0	57,0	17,0	2,0	4,1	65,0	100,0	
204074	МБОУ ООШ с. Б. Гусиха	50,0	61,9	5,0	1,4	14,3	100,0	37,5	71,0	47,0	30,0	0,8	60,0	100,0	

Код общеобразовательной организации	Краткое наименование общеобразовательной организации	Образовательные результаты обучающихся, %	Массовость достижения базовых результатов, %	Индивидуализация образовательного процесса, %	Развитие таланта, %	Развитие надпредметных компетенций, %	Развитие ключевых компетенций, %	Развитие функциональной грамотности, %	Образовательные результаты обучающихся, %	Массовость достижения базовых результатов, %	Индивидуализация образовательного процесса, %	Развитие таланта, %	Развитие надпредметных компетенций, %	Развитие ключевых компетенций, %	
		2020/2021 уч. год							2019/2020 уч. год						
	Базарно-Карабулакского района														
204083	МБОУ СОШ с. Вязовка Базарно-Карабулакского района	70,6	57,1	14,5	1,4	57,1	50,0	39,3	46,0	70,0	12,0	5,7	50,0	83,0	
204084	МБОУ ООШ с. Тепляковка Базарно-Карабулакского района	97,1	42,9	30,0	0,7	60,7	100,0	43,8	85,0	52,0	2,0	6,5	70,0	100,0	
204093	МБОУ СОШ с. Ивановка Базарно-Карабулакского района	88,2	52,4	20,0	0,0	57,1	66,7	41,1	46,0	29,0	23,0	6,5	70,0	100,0	
204094	МБОУ ООШ с. Максимовка Базарно-Карабулакского района	97,1	71,4	2,5	1,4	28,6	75,0	39,6	14,0	70,0	2,0	3,3	60,0	100,0	
204103	МБОУ СОШ с. Казанла Базарно-Карабулакского района	88,2	38,1	16,4	0,0	14,3	79,2	37,5	33,0	35,0	18,0	1,6	30,0	83,0	
204113	МБОУ СОШ с. Липовка Базарно-Карабулакского района	94,1	52,4	16,4	0,0	50,0	100,0	32,1	13,0	52,0	10,0	5,7	65,0	100,0	
204143	МБОУ СОШ с. Сухой Карабулак Базарно-Карабулакского района	88,2	71,4	10,9	9,1	42,9	41,7	39,3	53,0	64,0	14,0	3,3	65,0	100,0	
204153	МБОУ СОШ с. Стригай Базарно-Карабулакского района	94,1	71,4	12,7	3,5	60,7	66,7	46,4	46,0	64,0	14,0	6,5	75,0	100,0	
204163	МБОУ СОШ с. Старые Бурасы Базарно-Карабулакского района	88,2	71,4	1,8	2,1	17,9	20,8	37,5	40,0	64,0	20,0	3,3	65,0	100,0	
204183	МАОУ СОШ с. Шняево Базарно-Карабулакского района	94,1	23,8	12,7	4,9	60,7	100,0	35,7	53,0	17,0	14,0	2,4	65,0	100,0	
205012	МАОУ НОШ с. Ивановка Балаковскоко района	91,7	11,8	0,0	0,0	50,0	100,0	4,2	16,0	0,0	0,0	0,0	0,0	100,0	

Код общеобразовательной организации	Краткое наименование общеобразовательной организации	Образовательные результаты обучающихся, %	Массовость достижения базовых результатов, %	Индивидуализация образовательного процесса, %	Развитие таланта, %	Развитие надпредметных компетенций, %	Развитие ключевых компетенций, %	Развитие функциональной грамотности, %	Образовательные результаты обучающихся, %	Массовость достижения базовых результатов, %	Индивидуализация образовательного процесса, %	Развитие таланта, %	Развитие надпредметных компетенций, %	Развитие ключевых компетенций, %	
		2020/2021 уч. год							2019/2020 уч. год						
205064	МАОУ ООШ с. Быков Отрог Балаковского района	97,1	14,3	2,5	0,0	57,1	75,0	47,9	42,0	5,0	2,0	0,8	65,0	100,0	
205074	МАОУ ООШ с. Еланка Балаковского района	71,4	19,0	2,5	0,0	50,0	100,0	45,8	35,0	0,0	2,0	0,0	40,0	75,0	
205094	МАОУ ООШ с. Красный Яр Балаковского района	100,0	33,3	2,5	0,7	60,7	100,0	60,4	14,0	5,0	2,0	1,6	60,0	100,0	
205104	МАОУ ООШ с. Комсомольское Балаковского района	78,6	33,3	2,5	0,0	28,6	25,0	43,8	42,0	17,0	2,0	0,0	70,0	75,0	
205114	МАОУ ООШ с. Малая Быковка Балаковского района	100,0	9,5	2,5	0,0	57,1	100,0	39,6	42,0	11,0	2,0	0,0	75,0	75,0	
205124	МАОУ ООШ с. Малое Перекопное Балаковского района	100,0	38,1	2,5	0,0	78,6	75,0	54,2	14,0	5,0	2,0	0,0	60,0	100,0	
205134	МАОУ ООШ с. Матвеевка Балаковского района	94,3	71,4	2,5	0,0	50,0	50,0	50,0	50,0	58,0	2,0	1,6	60,0	75,0	
205144	МАОУ ООШ с. Николевка Балаковского района	71,4	23,8	2,5	0,0	28,6	75,0	39,6	71,0	17,0	2,0	0,0	45,0	75,0	
205154	МАОУ ООШ с. Плеханы Балаковского района	97,1	19,0	2,5	0,0	28,6	100,0	43,8	50,0	0,0	2,0	0,0	25,0	100,0	
205164	МАОУ ООШ с. Подсосенки Балаковского района	97,1	19,0	0,0	0,0	10,7	50,0	31,3	71,0	29,0	2,0	1,6	50,0	75,0	
205173	МАОУ СОШ п. Головановский Балаковского района	94,1	38,1	1,8	0,0	50,0	33,3	41,1	53,0	5,0	1,0	2,4	60,0	83,0	
205174	МАОУ ООШ с. Пылковка Балаковского района	78,6	19,0	2,5	0,0	57,1	100,0	41,7	35,0	23,0	2,0	0,0	60,0	100,0	
205183	МАОУ СОШ с. Кормежка Балаковского района	88,2	33,3	1,8	0,0	57,1	50,0	35,7	71,0	5,0	2,0	0,0	70,0	75,0	
205184	МАОУ ООШ с. Сухой Отрог Балаковского района	97,1	66,7	2,5	0,7	78,6	100,0	52,1	100,0	17,0	2,0	2,4	75,0	100,0	
205194	МАОУ ООШ с. Хлебновка Балаковского района	97,1	76,2	2,5	0,0	57,1	100,0	41,7	78,0	76,0	0,0	0,0	0,0	50,0	
205203	МАОУ СОШ с. Натальино Балаковского района	82,4	23,8	1,8	0,7	64,3	66,7	48,2	57,0	41,0	2,0	3,3	70,0	100,0	

Код общеобразовательной организации	Краткое наименование общеобразовательной организации	Образовательные результаты обучающихся, %	Массовость достижения базовых результатов, %	Индивидуализация образовательного процесса, %	Развитие таланта, %	Развитие надпредметных компетенций, %	Развитие ключевых компетенций, %	Развитие функциональной грамотности, %	Образовательные результаты обучающихся, %	Массовость достижения базовых результатов, %	Индивидуализация образовательного процесса, %	Развитие таланта, %	Развитие надпредметных компетенций, %	Развитие ключевых компетенций, %	
		2020/2021 уч. год							2019/2020 уч. год						
205213	МАОУ СОШ с. Наумовка Балаковскоко района	88,2	4,8	1,8	0,0	75,0	66,7	32,1	33,0	11,0	9,0	0,0	45,0	83,0	
205223	МАОУ СОШ п. Николевский Балаковскоко района	82,4	100,0	23,6	0,0	64,3	50,0	42,9	64,0	82,0	2,0	3,3	45,0	75,0	
205233	МАОУ СОШ п. Новониколаевский Балаковскоко района	94,1	52,4	14,5	0,7	64,3	100,0	37,5	33,0	41,0	1,0	0,0	35,0	70,0	
205243	МАОУ СОШ с. Новая Елюзань Балаковскоко района	88,2	52,4	3,6	0,0	60,7	100,0	46,4	80,0	11,0	18,0	1,6	75,0	100,0	
205253	МАОУ СОШ с. Новополеводино Балаковскоко района	88,2	61,9	1,8	0,7	64,3	33,3	48,2	53,0	35,0	3,0	0,0	70,0	100,0	
206014	МАОУ ООШ с. Алмазово Балашовскоко района	97,1	28,6	2,5	0,0	64,3	75,0	14,6	42,0	0,0	0,0	0,8	0,0	18,0	
206024	МОУ ООШ п. Ветельный Балашовскоко района	78,6	57,1	2,5	0,0	28,6	25,0	50,0	71,0	23,0	0,0	0,0	20,0	37,0	
206034	МОУ ООШ с. Дуплятка Балашовскоко района	97,1	19,0	2,5	0,0	46,4	50,0	35,4	14,0	0,0	2,0	0,0	0,0	50,0	
206044	МОУ ООШ с. Котоврас Балаковскоко района	97,1	38,1	0,0	0,0	46,4	75,0	54,2	71,0	0,0	2,0	0,0	20,0	75,0	
206054	МОУ ООШ с. Новопокровское Балашовскоко района	97,1	28,6	2,5	0,0	64,3	100,0	39,6	21,0	5,0	2,0	0,8	60,0	75,0	
206113	МОУ СОШ с. Барки Балаковскоко района	94,1	57,1	3,6	2,1	25,0	16,7	39,3	46,0	5,0	7,0	0,0	70,0	100,0	
206123	МАОУ СОШ с. Большой Мелик Балашовскоко района	94,1	28,6	5,5	0,7	57,1	100,0	44,6	13,0	41,0	3,0	2,4	60,0	100,0	
206133	МОУ СОШ п. Восход Балаковскоко района	88,2	71,4	29,1	0,7	67,9	100,0	55,4	46,0	11,0	3,0	3,3	65,0	100,0	
206143	МОУ СОШ с. Данилкино Балаковскоко района	94,1	42,9	10,9	4,9	57,1	100,0	35,7	73,0	76,0	10,0	4,9	55,0	66,0	
206153	МОУ СОШ п. Красная Кудрявка Балаковскоко района	64,7	42,9	1,8	0,0	60,7	66,7	39,3	28,0	35,0	2,0	0,8	40,0	50,0	

Код общеобразовательной организации	Краткое наименование общеобразовательной организации	Образовательные результаты обучающихся, %	Массовость достижения базовых результатов, %	Индивидуализация образовательного процесса, %	Развитие таланта, %	Развитие надпредметных компетенций, %	Развитие ключевых компетенций, %	Развитие функциональной грамотности, %	Образовательные результаты обучающихся, %	Массовость достижения базовых результатов, %	Индивидуализация образовательного процесса, %	Развитие таланта, %	Развитие надпредметных компетенций, %	Развитие ключевых компетенций, %	
		2020/2021 уч. год							2019/2020 уч. год						
206163	МОУ СОШ с. Лесное Балашовского района	94,1	52,4	3,6	0,0	28,6	66,7	44,6	60,0	5,0	3,0	0,0	60,0	83,0	
206173	МОУ СОШ с. Малая Семеновка Балаковскоко района	88,2	33,3	30,9	0,0	60,7	100,0	35,7	66,0	11,0	1,0	0,0	70,0	66,0	
206193	МОУ СОШ п. Октябрьский Балашовского района	94,1	23,8	1,8	0,0	28,6	100,0	35,7	13,0	11,0	3,0	22,8	65,0	66,0	
206203	МОУ СОШ с. Пады Балаковскоко района	88,2	38,1	1,8	0,0	78,6	66,7	42,9	28,0	0,0	2,0	0,0	45,0	75,0	
206213	МОУ СОШ п. Первомайский Балаковскоко района	64,7	14,3	10,9	0,7	64,3	50,0	39,3	33,0	0,0	1,0	1,6	45,0	83,0	
206243	МОУ СОШ с. Родничок Балашовского района	94,1	61,9	16,4	0,0	21,4	33,3	42,9	46,0	41,0	12,0	4,9	55,0	100,0	
206253	МОУ СОШ п. Соцземледельский Балашовского района	94,1	42,9	7,3	0,0	46,4	83,3	33,9	20,0	0,0	3,0	4,1	45,0	100,0	
206263	МОУ СОШ с. Старый Хопер Балаковскоко района	94,1	33,3	5,5	1,4	75,0	100,0	46,4	26,0	5,0	3,0	4,1	60,0	100,0	
206273	МОУ СОШ с. Сухая Елань Балашовского района	88,2	4,8	1,8	0,0	35,7	66,7	35,7	13,0	0,0	9,0	0,8	60,0	100,0	
206283	МОУ СОШ с.Терновка Балашовского района	94,1	57,1	3,6	0,0	57,1	83,3	46,4	66,0	29,0	9,0	0,8	45,0	83,0	
207014	МБОУ ООШ с. Сосновка Балтайского района	97,1	76,2	2,5	12,6	64,3	100,0	54,2	42,0	52,0	0,0	4,9	75,0	100,0	
207023	МБОУ СОШ с. Барнуковка Балтайского района	88,2	47,6	3,6	0,7	57,1	100,0	35,7	93,0	58,0	7,0	1,6	55,0	66,0	
207033	МБОУ СОШ с. Большие Озёрки Балтайского района	88,2	66,7	3,6	1,4	75,0	100,0	41,1	66,0	52,0	12,0	6,5	60,0	100,0	
207043	МОУ СОШ с. Донгуз Балтайского района	88,2	52,4	14,5	0,0	32,1	66,7	35,7	66,0	52,0	7,0	0,0	70,0	100,0	
207053	МОУ СОШ с. Пилюгино Балтайского района	88,2	57,1	12,7	1,4	42,9	66,7	42,9	40,0	47,0	7,0	3,3	60,0	100,0	
207073	МБОУ СОШ с. Столыпино Балтайского района	88,2	42,9	1,8	16,8	60,7	100,0	37,5	60,0	23,0	7,0	4,9	70,0	100,0	

Код общеобразовательной организации	Краткое наименование общеобразовательной организации	Образовательные результаты обучающихся, %	Массовость достижения базовых результатов, %	Индивидуализация образовательного процесса, %	Развитие таланта, %	Развитие надпредметных компетенций, %	Развитие ключевых компетенций, %	Развитие функциональной грамотности, %	Образовательные результаты обучающихся, %	Массовость достижения базовых результатов, %	Индивидуализация образовательного процесса, %	Развитие таланта, %	Развитие надпредметных компетенций, %	Развитие ключевых компетенций, %	
		2020/2021 уч. год							2019/2020 уч. год						
208024	МОУ ООШ с. Барановка Вольского района	94,3	42,9	2,5	0,0	60,7	100,0	54,2	57,0	47,0	5,0	4,9	65,0	100,0	
208034	МОУ ООШ с. Междуречье Вольского района	97,1	47,6	2,5	0,0	14,3	50,0	45,8	42,0	41,0	2,0	0,0	40,0	100,0	
208044	МОУ ООШ с. Кряжим Вольского района	21,4	33,3	2,5	0,7	28,6	25,0	56,3	100,0	64,0	2,0	1,6	60,0	75,0	
208054	МОУ ООШ с. Ключи Вольского района	97,1	71,4	2,5	0,0	17,9	0,0	58,3	57,0	41,0	2,0	0,0	60,0	100,0	
208064	МОУ ООШ с. Куликовка Вольского района	97,1	0,0	0,0	0,0	10,7	50,0	37,5	71,0	5,0	2,0	0,0	60,0	75,0	
208074	МОУ ООШ с. Талалихино Вольского района	97,1	42,9	0,0	0,0	0,0	0,0	35,4	100,0	82,0	2,0	0,0	80,0	100,0	
208084	МОУ ООШ с. Покурлей Вольского района	21,4	38,1	0,0	0,0	10,7	0,0	25,0	100,0	94,0	0,0	0,0	20,0	50,0	
208094	МОУ ООШ с. Покровка Вольского района	97,1	61,9	2,5	0,0	57,1	75,0	45,8	14,0	29,0	2,0	0,8	60,0	100,0	
208104	МОУ ООШ с. Николаевка Вольского района	97,1	42,9	0,0	0,0	21,4	50,0	31,3	42,0	11,0	2,0	0,8	20,0	50,0	
208113	МОУ СОШ с. Колояр Вольского района	82,4	76,2	12,7	4,2	57,1	66,7	42,9	66,0	58,0	10,0	0,0	60,0	100,0	
208114	МОУ ООШ с. Калмантай Вольского района	21,4	57,1	7,5	0,0	57,1	50,0	43,8	71,0	70,0	10,0	0,8	0,0	50,0	
208123	МОУ СОШ с. Нижняя Чернавка Вольского района	88,2	57,1	1,8	0,0	60,7	100,0	41,1	93,0	47,0	7,0	2,4	80,0	100,0	
208124	МОУ ООШ с. Богатое Вольского района	97,1	71,4	2,5	0,0	57,1	100,0	45,8	100,0	47,0	2,0	0,8	80,0	100,0	
208143	МОУ СОШ с. Широкий Буерак Вольского района	94,1	61,9	3,6	0,7	32,1	83,3	44,6	66,0	64,0	9,0	2,4	75,0	100,0	
208163	МОУ СОШ с. В. Чернавка Вольского района	82,4	57,1	16,4	5,6	57,1	100,0	46,4	33,0	47,0	23,0	5,7	65,0	100,0	
208173	МОУ СОШ с. Куриловка Вольского района	88,2	61,9	3,6	0,7	46,4	66,7	37,5	46,0	52,0	3,0	9,8	65,0	100,0	
209014	МОУ ООШ с. Усовка Воскресенского района	97,1	71,4	0,0	3,5	57,1	100,0	43,8	14,0	64,0	17,0	4,1	60,0	50,0	
209023	МОУ СОШ с. Букатовка Воскресенского района	82,4	23,8	23,6	7,0	60,7	83,3	42,9	26,0	47,0	7,0	0,0	60,0	50,0	
209024	МОУ ООШ с. Андреевка Воскресенского района	97,1	9,5	2,5	0,0	46,4	25,0	14,6	57,0	70,0	2,0	4,9	70,0	100,0	
209034	МОУ ООШ с. Чардым Воскресенского района	97,1	42,9	0,0	7,0	10,7	50,0	2,1	100,0	47,0	0,0	0,8	60,0	100,0	

Код общеобразовательной организации	Краткое наименование общеобразовательной организации	Образовательные результаты обучающихся, %	Массовость достижения базовых результатов, %	Индивидуализация образовательного процесса, %	Развитие таланта, %	Развитие надпредметных компетенций, %	Развитие ключевых компетенций, %	Развитие функциональной грамотности, %	Образовательные результаты обучающихся, %	Массовость достижения базовых результатов, %	Индивидуализация образовательного процесса, %	Развитие таланта, %	Развитие надпредметных компетенций, %	Развитие ключевых компетенций, %	
		2020/2021 уч. год							2019/2020 уч. год						
209043	МОУ СОШ с. Синодское Воскресенского района	88,2	57,1	9,1	0,7	57,1	66,7	32,1	46,0	52,0	16,0	0,0	70,0	100,0	
209044	МОУ ООШ с. Студеновка Воскресенского района	21,4	61,9	20,0	0,0	14,3	50,0	41,7	42,0	17,0	2,0	0,8	5,0	0,0	
209053	МОУ СОШ с. Ново-Алексеевка Воскресенского района	88,2	61,9	9,1	8,4	57,1	83,3	32,1	53,0	64,0	7,0	4,1	65,0	83,0	
209054	МОУ ООШ с. Медяниково Воскресенского района	97,1	61,9	2,5	7,7	64,3	100,0	43,8	85,0	0,0	2,0	0,0	60,0	100,0	
209064	МОУ ООШ с. Славянка Воскресенского района	94,3	71,4	2,5	0,7	71,4	100,0	58,3	42,0	41,0	2,0	0,8	5,0	100,0	
209074	МОУ ООШ с. Березняки Воскресенского района	21,4	28,6	0,0	0,0	10,7	0,0	25,0	71,0	0,0	2,0	0,0	60,0	100,0	
210014	МОУ ООШ п. Советский Дергачевского района	97,1	47,6	2,5	0,0	21,4	75,0	52,1	78,0	70,0	2,0	8,1	75,0	100,0	
210024	МОУ ООШ с. Камышево Дергачевского района	97,1	57,1	2,5	0,0	64,3	75,0	43,8	14,0	23,0	2,0	1,6	0,0	0,0	
210033	МОУ СОШ п. Первомайский Дергачевского района	88,2	19,0	0,0	0,0	57,1	66,7	35,7	85,0	29,0	2,0	2,4	75,0	100,0	
210034	МОУ ООШ п. Тимонин Дергачевского района	97,1	4,8	0,0	0,7	32,1	50,0	41,7	42,0	17,0	2,0	3,3	60,0	100,0	
210043	МОУ СОШ п. Мирный Дергачевского района	88,2	61,9	21,8	2,8	64,3	100,0	17,9	53,0	23,0	3,0	6,5	60,0	50,0	
210044	МОУ ООШ с. Антоновка Дергачевского района	97,1	71,4	2,5	0,0	60,7	100,0	50,0	35,0	58,0	2,0	8,1	45,0	100,0	
210054	МОУ ООШ с. Жадовка Дергачевского района	97,1	71,4	2,5	0,0	32,1	50,0	14,6	71,0	47,0	2,0	1,6	15,0	62,0	
210063	МОУ СОШ п. Орошаемый Дергачевского района	88,2	57,1	18,2	2,8	60,7	100,0	33,9	33,0	41,0	25,0	5,7	65,0	66,0	
210074	МОУ ООШ с. Алтата Дергачевского района	97,1	66,7	10,0	0,0	57,1	100,0	25,0	14,0	58,0	0,0	1,6	0,0	0,0	
210084	МОУ ООШ с. Верхазовка Дергачевского района	97,1	71,4	30,0	1,4	57,1	100,0	18,8	71,0	64,0	0,0	1,6	20,0	50,0	
210094	МОУ ООШ с. Новоросляевка Дергачевского района	97,1	47,6	2,5	0,0	57,1	100,0	43,8	78,0	11,0	2,0	4,9	60,0	100,0	

Код общеобразовательной организации	Краткое наименование общеобразовательной организации	Образовательные результаты обучающихся, %	Массовость достижения базовых результатов, %	Индивидуализация образовательного процесса, %	Развитие таланта, %	Развитие надпредметных компетенций, %	Развитие ключевых компетенций, %	Развитие функциональной грамотности, %	Образовательные результаты обучающихся, %	Массовость достижения базовых результатов, %	Индивидуализация образовательного процесса, %	Развитие таланта, %	Развитие надпредметных компетенций, %	Развитие ключевых компетенций, %	
		2020/2021 уч. год							2019/2020 уч. год						
210103	МКОУ СОШ с. Сафаровка Дергачевского района	11,8	52,4	10,9	1,4	46,4	33,3	30,4	13,0	58,0	30,0	4,1	20,0	33,0	
210104	МОУ ООШ п. Октябрьский Дергачевского района	97,1	71,4	0,0	1,4	10,7	50,0	29,2	100,0	64,0	2,0	9,8	60,0	100,0	
210153	МКОУ СОШ п. Красноозерный Дергачевского района	17,6	47,6	9,1	2,8	3,6	0,0	14,3	85,0	64,0	2,0	8,9	35,0	75,0	
210173	МОУ СОШ с. Демьяс Дергачевского района	88,2	52,4	1,8	0,7	14,3	33,3	35,7	33,0	58,0	23,0	8,9	25,0	100,0	
211013	МОУ СОШ с. Новозахаркино Духовницкого района	82,4	33,3	3,6	0,7	67,9	100,0	39,3	53,0	17,0	3,0	4,9	35,0	50,0	
211023	МОУ СОШ с. Брыковка Духовницкого района	82,4	33,3	1,8	0,7	57,1	83,3	46,4	40,0	0,0	3,0	4,9	40,0	83,0	
211024	МОУ ООШ с. Озерки Духовницкого района	50,0	71,4	2,5	5,6	64,3	75,0	47,9	14,0	5,0	2,0	2,4	60,0	50,0	
211033	МОУ СОШ с. Березовая Лука Духовницкого района	94,1	23,8	5,5	0,0	14,3	66,7	37,5	40,0	5,0	16,0	2,4	60,0	100,0	
211043	МОУ СОШ с. Теликовка Духовницкого района	82,4	47,6	9,1	1,4	17,9	33,3	30,4	40,0	5,0	16,0	8,9	40,0	83,0	
211053	МОУ СОШ с. Дмитриевка Духовницкого района	94,1	42,9	3,6	2,1	64,3	100,0	37,5	53,0	11,0	7,0	4,9	65,0	100,0	
211063	МОУ СОШ с. Горяйновка Духовницкого района	94,1	52,4	20,0	2,1	57,1	100,0	41,1	33,0	0,0	12,0	12,2	60,0	100,0	
211083	МОУ СОШ с. Липовка Духовницкого района	88,2	47,6	1,8	2,1	35,7	41,7	41,1	40,0	5,0	1,0	3,3	20,0	66,0	
212033	МОУ СОШ с. Альшанка Екатериновского района	88,2	81,0	1,8	4,9	64,3	66,7	39,3	46,0	47,0	9,0	3,3	40,0	83,0	
212043	МОУ СОШ с. Андреевка Екатериновского района	88,2	52,4	7,3	0,0	25,0	33,3	1,8	53,0	29,0	3,0	0,0	15,0	8,0	
212053	МОУ СОШ с. Бакуры Екатериновского района	82,4	57,1	3,6	0,0	57,1	66,7	41,1	33,0	35,0	7,0	0,8	65,0	100,0	
212063	МОУ СОШ с. Бутурлинка Екатериновского района	17,6	52,4	1,8	0,0	57,1	33,3	35,7	80,0	52,0	3,0	0,0	0,0	50,0	

Код общеобразовательной организации	Краткое наименование общеобразовательной организации	Образовательные результаты обучающихся, %	Массовость достижения базовых результатов, %	Индивидуализация образовательного процесса, %	Развитие таланта, %	Развитие надпредметных компетенций, %	Развитие ключевых компетенций, %	Развитие функциональной грамотности, %	Образовательные результаты обучающихся, %	Массовость достижения базовых результатов, %	Индивидуализация образовательного процесса, %	Развитие таланта, %	Развитие надпредметных компетенций, %	Развитие ключевых компетенций, %	
		2020/2021 уч. год							2019/2020 уч. год						
212073	МОУ СОШ с. Воронцовка Екатериновского района	88,2	52,4	3,6	0,0	64,3	100,0	42,9	13,0	76,0	10,0	0,0	60,0	66,0	
212083	МОУ СОШ с. Вязовка Екатериновского района	88,2	85,7	1,8	0,0	53,6	50,0	51,8	60,0	52,0	3,0	3,3	75,0	83,0	
212093	МОУ СОШ с. Галахово Екатериновского района	94,1	81,0	1,8	2,8	71,4	66,7	44,6	66,0	64,0	20,0	1,6	75,0	66,0	
212103	МОУ СОШ с. Ивановка Екатериновского района	88,2	85,7	1,8	7,0	25,0	16,7	50,0	71,0	58,0	2,0	0,0	50,0	75,0	
212123	МОУ СОШ с. Колено Екатериновского района	88,2	47,6	3,6	0,0	46,4	50,0	50,0	40,0	23,0	10,0	0,0	40,0	66,0	
212133	МОУ СОШ с. Комаровка Екатериновского района	88,2	38,1	0,0	0,0	10,7	16,7	21,4	66,0	58,0	5,0	0,0	40,0	50,0	
212143	МОУ СОШ с. Кипцы Екатериновского района	88,2	90,5	1,8	7,0	53,6	66,7	48,2	46,0	70,0	16,0	7,3	50,0	83,0	
212153	МОУ СОШ с. Крутояр Екатериновского района	82,4	38,1	9,1	0,7	57,1	100,0	41,1	66,0	52,0	7,0	1,6	65,0	100,0	
212173	МОУ СОШ с. Новоселовка Екатериновского района	94,1	71,4	5,5	2,1	42,9	100,0	33,9	80,0	64,0	7,0	1,6	40,0	66,0	
212183	МОУ СОШ п. Прудовой Екатериновского района	88,2	66,7	3,6	2,1	60,7	66,7	35,7	26,0	47,0	12,0	10,6	40,0	83,0	
212193	МБОУ СОШ с. Сластиха Екатериновского района	94,1	14,3	1,8	0,0	60,7	66,7	39,3	53,0	41,0	7,0	0,0	65,0	100,0	
212203	МОУ СОШ с. Упоровка Екатериновского района	17,6	47,6	1,8	0,7	57,1	33,3	37,5	14,0	23,0	0,0	0,0	20,0	0,0	
212213	МОУ СОШ п. Юбилейный Екатериновского района	88,2	52,4	1,8	1,4	57,1	50,0	39,3	100,0	47,0	2,0	0,0	40,0	75,0	
213054	МОУ ООШ с. Черная Падина Ершовского района	21,4	9,5	2,5	0,0	57,1	100,0	39,6	14,0	0,0	2,0	0,0	60,0	100,0	
213063	МОУ СОШ с. Лобки Ершовского района	88,2	14,3	14,5	0,0	57,1	100,0	35,7	80,0	17,0	1,0	1,6	70,0	66,0	
213073	МОУ СОШ с. Миусс Ершовского района	82,4	38,1	9,1	5,6	25,0	33,3	39,3	53,0	11,0	5,0	9,8	65,0	100,0	
213083	МОУ СОШ с. Орлов-Гай Ершовского района	88,2	38,1	9,1	0,0	64,3	100,0	42,9	53,0	17,0	25,0	4,1	70,0	100,0	

Код общеобразовательной организации	Краткое наименование общеобразовательной организации	Образовательные результаты обучающихся, %	Массовость достижения базовых результатов, %	Индивидуализация образовательного процесса, %	Развитие таланта, %	Развитие надпредметных компетенций, %	Развитие ключевых компетенций, %	Развитие функциональной грамотности, %	Образовательные результаты обучающихся, %	Массовость достижения базовых результатов, %	Индивидуализация образовательного процесса, %	Развитие таланта, %	Развитие надпредметных компетенций, %	Развитие ключевых компетенций, %	
		2020/2021 уч. год							2019/2020 уч. год						
213093	МОУ СОШ с. Чапаевка Ершовского района	88,2	9,5	3,6	0,0	57,1	50,0	42,9	57,0	5,0	2,0	0,0	10,0	100,0	
213113	МОУ СОШ с. Моховое Ершовского района	88,2	33,3	21,8	0,0	35,7	16,7	35,7	53,0	29,0	45,0	0,8	60,0	83,0	
213123	МОУ СОШ с. Новорепное Ершовского района	88,2	23,8	3,6	1,4	57,1	66,7	51,8	93,0	35,0	12,0	4,9	70,0	100,0	
213143	МОУ СОШ с. Рефлектор Ершовского района	88,2	38,1	14,5	3,5	57,1	70,8	33,9	66,0	41,0	7,0	13,0	60,0	100,0	
213153	МОУ СОШ с. Краснянка Ершовского района	88,2	0,0	0,0	0,0	0,0	0,0	0,0	100,0	0,0	2,0	0,0	60,0	75,0	
213163	МОУ СОШ п. Целинный Ершовского района	88,2	9,5	1,8	2,8	57,1	66,7	39,3	78,0	47,0	2,0	6,5	65,0	100,0	
213173	МОУ СОШ п. Кушумский Ершовского района	94,1	23,8	1,8	0,0	50,0	62,5	37,5	64,0	17,0	2,0	3,3	70,0	100,0	
213183	МОУ СОШ п. Красный Боец Ершовского района	88,2	47,6	27,3	0,0	57,1	83,3	37,5	33,0	17,0	10,0	0,8	75,0	50,0	
213203	МОУ СОШ с. Антоновка Ершовского района	88,2	23,8	1,8	0,7	60,7	66,7	37,5	46,0	52,0	14,0	11,4	65,0	100,0	
213223	МОУ СОШ п. Новосельский Ершовского района	88,2	42,9	9,1	0,7	42,9	33,3	42,9	35,0	17,0	5,0	2,4	50,0	37,0	
213233	МОУ СОШ с. Дмитриевка Ершовского района	82,4	23,8	0,0	0,0	57,1	66,7	37,5	71,0	23,0	2,0	0,0	55,0	75,0	
214014	МОУ ООШ с. Канаевка Ивантеевского района	97,1	71,4	2,5	2,1	82,1	100,0	70,8	57,0	64,0	0,0	11,4	10,0	50,0	
214024	МОУ ООШ с. Клевенка Ивантеевского района	97,1	66,7	2,5	0,7	64,3	100,0	43,8	42,0	41,0	2,0	0,8	70,0	100,0	
214033	МОУ СОШ с. Николаевка Ивантеевского района	88,2	57,1	7,3	2,8	60,7	83,3	41,1	53,0	82,0	34,0	8,1	70,0	83,0	
214034	МОУ ООШ с. Чернава Ивантеевского района	97,1	52,4	2,5	0,0	50,0	50,0	41,7	85,0	41,0	2,0	0,0	20,0	25,0	
214043	МОУ СОШ с. Бартеневка Ивантеевского района	88,2	52,4	1,8	0,7	64,3	100,0	44,6	13,0	29,0	3,0	4,1	60,0	100,0	
214044	МОУ ООШ с. Арбузовка Ивантеевского района	97,1	76,2	2,5	0,0	50,0	75,0	41,7	35,0	64,0	2,0	0,8	35,0	100,0	
214053	МОУ СОШ с. Ивановка Ивантеевского района	94,1	85,7	1,8	0,0	60,7	66,7	39,3	60,0	76,0	7,0	0,0	70,0	100,0	
214054	МОУ ООШ с. Раевка Ивантеевского района	97,1	81,0	15,0	0,0	67,9	75,0	43,8	42,0	52,0	2,0	2,4	65,0	100,0	
214063	МОУ СОШ с. Яблонный Гай Ивантеевского района	94,1	38,1	18,2	0,0	17,9	83,3	39,3	40,0	41,0	18,0	4,9	20,0	66,0	

Код общеобразовательной организации	Краткое наименование общеобразовательной организации	Образовательные результаты обучающихся, %	Массовость достижения базовых результатов, %	Индивидуализация образовательного процесса, %	Развитие таланта, %	Развитие надпредметных компетенций, %	Развитие ключевых компетенций, %	Развитие функциональной грамотности, %	Образовательные результаты обучающихся, %	Массовость достижения базовых результатов, %	Индивидуализация образовательного процесса, %	Развитие таланта, %	Развитие надпредметных компетенций, %	Развитие ключевых компетенций, %	
		2020/2021 уч. год							2019/2020 уч. год						
214064	МОУ ООШ п. Восточный Ивантеевского района	97,1	90,5	2,5	0,0	57,1	50,0	41,7	14,0	64,0	2,0	0,8	0,0	50,0	
215014	МБОУ ООШ с. Михайловка Калининского района	21,4	33,3	0,0	0,0	10,7	0,0	25,0	28,0	47,0	2,0	3,3	40,0	100,0	
215024	МБОУ ООШ с. Первомайское Калининского района	97,1	52,4	2,5	0,7	46,4	100,0	37,5	57,0	35,0	0,0	2,4	0,0	50,0	
215033	МБОУ СОШ с. Александровка 3-я Калининского района	88,2	23,8	1,8	0,7	78,6	66,7	42,9	20,0	0,0	9,0	1,6	60,0	100,0	
215034	МБОУ ООШ с. Шклово Калининского района	97,1	42,9	2,5	0,7	53,6	100,0	56,3	14,0	47,0	2,0	4,9	60,0	100,0	
215043	МБОУ СОШ с. Ахтуба Калининского района	64,7	38,1	1,8	1,4	60,7	66,7	32,1	26,0	5,0	14,0	4,1	20,0	83,0	
215044	МБОУ ООШ с. Красноармейское Калининского района	97,1	14,3	2,5	0,0	28,6	100,0	16,7	71,0	29,0	2,0	0,0	65,0	100,0	
215053	МБОУ СОШ с. Анастасьино Калининского района	88,2	19,0	7,3	1,4	60,7	100,0	41,1	40,0	17,0	12,0	0,8	65,0	100,0	
215063	МБОУ СОШ с. Большая Ольшанка Калининского района	88,2	57,1	18,2	2,1	64,3	100,0	44,6	42,0	23,0	2,0	1,6	60,0	75,0	
215073	МБОУ СОШ с. Малая Екатериновка Калининского района	88,2	23,8	7,3	0,0	57,1	100,0	41,1	13,0	0,0	1,0	2,4	60,0	50,0	
215083	МБОУ СОШ с. Казачка Калининского района	88,2	4,8	12,7	4,2	64,3	100,0	42,9	40,0	17,0	27,0	4,9	75,0	100,0	
215093	МБОУ СОШ с. Колокольцовка Калининского района	88,2	38,1	7,3	4,2	64,3	100,0	37,5	60,0	5,0	7,0	9,8	65,0	100,0	
215113	МБОУ СОШ с. Новые Выселки Калининского района	88,2	23,8	3,6	0,7	75,0	66,7	53,6	26,0	11,0	3,0	3,3	70,0	100,0	

Код общеобразовательной организации	Краткое наименование общеобразовательной организации	Образовательные результаты обучающихся, %	Массовость достижения базовых результатов, %	Индивидуализация образовательного процесса, %	Развитие таланта, %	Развитие надпредметных компетенций, %	Развитие ключевых компетенций, %	Развитие функциональной грамотности, %	Образовательные результаты обучающихся, %	Массовость достижения базовых результатов, %	Индивидуализация образовательного процесса, %	Развитие таланта, %	Развитие надпредметных компетенций, %	Развитие ключевых компетенций, %	
		2020/2021 уч. год							2019/2020 уч. год						
215123	МБОУ СОШ с. Новая Ивановка Калининского района	88,2	47,6	5,5	1,4	57,1	66,7	41,1	66,0	41,0	3,0	3,3	60,0	66,0	
215133	МБОУ СОШ с. Озёрки Калининского района	88,2	19,0	16,4	0,7	57,1	66,7	39,3	60,0	5,0	7,0	4,1	50,0	83,0	
215143	МБОУ СОШ с. Нижегороды Калининского района	88,2	23,8	1,8	2,1	46,4	66,7	35,7	66,0	29,0	3,0	3,3	60,0	100,0	
215153	МБОУ СОШ с. Сергиевка Калининского района	88,2	61,9	21,8	2,8	67,9	100,0	44,6	40,0	41,0	10,0	4,1	45,0	100,0	
215163	МБОУ СОШ с. Свердлово Калининского района	88,2	28,6	1,8	0,7	60,7	66,7	41,1	78,0	5,0	0,0	22,0	60,0	100,0	
215173	МБОУ СОШ с. Симоновка Калининского района	88,2	52,4	20,0	2,8	60,7	100,0	41,1	46,0	41,0	18,0	6,5	70,0	100,0	
215183	МБОУ СОШ с. Славновка Калининского района	41,2	19,0	1,8	0,0	60,7	66,7	35,7	35,0	35,0	2,0	0,8	40,0	75,0	
215193	МБОУ СОШ п. Степное Калининского района	88,2	19,0	3,6	0,0	60,7	100,0	35,7	53,0	17,0	7,0	2,4	75,0	100,0	
215203	МБОУ СОШ с. Таловка Калининского района	88,2	4,8	21,8	0,7	64,3	100,0	39,3	53,0	47,0	7,0	2,4	65,0	66,0	
215213	МБОУ СОШ с. Широкий Уступ Калининского района	64,7	0,0	1,8	0,7	60,7	100,0	37,5	33,0	0,0	7,0	4,1	40,0	66,0	
216014	МБОУ ООШ с. Старая Топовка Красноармейского района	97,1	57,1	0,0	0,0	14,3	50,0	45,8	100,0	88,0	2,0	4,1	55,0	68,0	
216034	МБОУ ООШ с. Мордово Красноармейского района	14,3	9,5	0,0	2,1	57,1	25,0	14,6	14,0	41,0	0,0	0,8	0,0	50,0	
216044	МБОУ ООШ № 19 с. Ключи Красноармейского района	97,1	71,4	2,5	2,8	42,9	75,0	47,9	50,0	64,0	2,0	3,3	45,0	100,0	
216054	МБОУ ООШ № 40 с. Ваулино Красноармейского района	97,1	66,7	30,0	0,7	57,1	75,0	43,8	42,0	47,0	2,0	0,8	30,0	75,0	
216064	МБОУ ООШ № 24 с. Ревино	97,1	23,8	0,0	0,0	67,9	100,0	56,3	100,0	35,0	2,0	2,4	65,0	100,0	

Код общеобразовательной организации	Краткое наименование общеобразовательной организации	Образовательные результаты обучающихся, %	Массовость достижения базовых результатов, %	Индивидуализация образовательного процесса, %	Развитие таланта, %	Развитие надпредметных компетенций, %	Развитие ключевых компетенций, %	Развитие функциональной грамотности, %	Образовательные результаты обучающихся, %	Массовость достижения базовых результатов, %	Индивидуализация образовательного процесса, %	Развитие таланта, %	Развитие надпредметных компетенций, %	Развитие ключевых компетенций, %														
															2020/2021 уч. год							2019/2020 уч. год						
	Красноармейского района																											
216074	МБОУ ООШ с. Дубовка Красноармейского района	78,6	66,7	2,5	3,5	53,6	25,0	43,8	71,0	58,0	0,0	0,8	0,0	12,0														
216083	МБОУ СОШ № 10 п. Каменский Красноармейского района	88,2	71,4	1,8	0,7	60,7	83,3	35,7	46,0	52,0	1,0	3,3	50,0	100,0														
216093	МБОУ СОШ № 11 с. Золотое Красноармейского района	88,2	81,0	10,9	3,5	64,3	100,0	41,1	6,0	17,0	9,0	1,6	60,0	100,0														
216094	МБОУ ООШ № 17 с. Карамышевка Красноармейского района	97,1	81,0	2,5	1,4	57,1	100,0	45,8	64,0	88,0	2,0	2,4	70,0	100,0														
216104	МБОУ ООШ с. Елшанка Красноармейского района	78,6	19,0	2,5	0,0	42,9	37,5	16,7	57,0	23,0	2,0	9,8	20,0	50,0														
216114	МБОУ ООШ с. Гусево Красноармейского района	78,6	9,5	0,0	0,0	14,3	0,0	50,0	14,0	5,0	2,0	4,9	20,0	25,0														
216123	МБОУ СОШ № 23 с. Первомайское Красноармейского района	88,2	52,4	3,6	0,7	50,0	66,7	37,5	40,0	11,0	1,0	4,1	60,0	100,0														
216124	МБОУ ООШ с. Меловое Красноармейского района	97,1	66,7	2,5	0,7	25,0	50,0	54,2	85,0	5,0	0,0	0,0	5,0	50,0														
216134	МБОУ ООШ с. Сплавнуха Красноармейского района	97,1	90,5	2,5	1,4	32,1	25,0	43,8	50,0	58,0	2,0	5,7	25,0	75,0														
216144	МБОУ ООШ № 6 с. Каменка Красноармейского района	97,1	19,0	2,5	0,0	17,9	0,0	41,7	71,0	11,0	2,0	1,6	70,0	100,0														
216154	МБОУ ООШ с. Рогаткино Красноармейского района	97,1	47,6	2,5	0,0	57,1	50,0	43,8	100,0	17,0	2,0	4,9	60,0	50,0														

Код общеобразовательной организации	Краткое наименование общеобразовательной организации	Образовательные результаты обучающихся, %	Массовость достижения базовых результатов, %	Индивидуализация образовательного процесса, %	Развитие таланта, %	Развитие надпредметных компетенций, %	Развитие ключевых компетенций, %	Развитие функциональной грамотности, %	Образовательные результаты обучающихся, %	Массовость достижения базовых результатов, %	Индивидуализация образовательного процесса, %	Развитие таланта, %	Развитие надпредметных компетенций, %	Развитие ключевых компетенций, %	
		2020/2021 уч. год							2019/2020 уч. год						
216164	МБОУ ООШ с. Садовое Красноармейского района	97,1	66,7	2,5	2,8	39,3	25,0	43,8	100,0	41,0	2,0	3,3	70,0	100,0	
216174	МБОУ ООШ № 22 с. Нижняя Банновка Красноармейского района	97,1	57,1	2,5	1,4	28,6	100,0	37,5	85,0	35,0	12,0	1,6	10,0	50,0	
216184	МБОУ ООШ с. Бобровка Красноармейского района	94,3	38,1	2,5	0,0	67,9	100,0	54,2	57,0	47,0	2,0	1,6	60,0	100,0	
216194	МБОУ ООШ № 7 ст. Паницкая Красноармейского района	97,1	28,6	2,5	6,3	39,3	75,0	62,5	57,0	35,0	2,0	1,6	70,0	100,0	
216204	МБОУ ООШ с. Некрасово Красноармейского района	97,1	19,0	2,5	7,0	57,1	100,0	45,8	100,0	76,0	30,0	2,4	75,0	81,0	
216214	МБОУ ООШ с. Высокое Красноармейского района	97,1	57,1	2,5	0,0	14,3	0,0	41,7	78,0	47,0	2,0	2,4	65,0	100,0	
217014	МОУ ООШ с. Чкалово Краснокутского района	97,1	38,1	2,5	0,0	25,0	50,0	43,8	71,0	47,0	2,0	6,5	75,0	75,0	
217024	МОУ ООШ с. Усатово Краснокутского района	97,1	38,1	2,5	0,0	67,9	50,0	43,8	85,0	5,0	2,0	1,6	70,0	100,0	
217034	МОУ ООШ п. Семенной Краснокутского района	97,1	38,1	2,5	1,4	60,7	100,0	39,6	28,0	52,0	2,0	1,6	60,0	100,0	
217053	МОУ СОШ с. Лепехинка Краснокутского района	94,1	57,1	1,8	0,0	14,3	33,3	41,1	50,0	64,0	0,0	3,3	15,0	50,0	
217063	МОУ СОШ с. Первомайское Краснокутского района	88,2	23,8	12,7	0,0	42,9	66,7	35,7	66,0	5,0	1,0	7,3	70,0	66,0	

Код общеобразовательной организации	Краткое наименование общеобразовательной организации	Образовательные результаты обучающихся, %	Массовость достижения базовых результатов, %	Индивидуализация образовательного процесса, %	Развитие таланта, %	Развитие надпредметных компетенций, %	Развитие ключевых компетенций, %	Развитие функциональной грамотности, %	Образовательные результаты обучающихся, %	Массовость достижения базовых результатов, %	Индивидуализация образовательного процесса, %	Развитие таланта, %	Развитие надпредметных компетенций, %	Развитие ключевых компетенций, %	
		2020/2021 уч. год							2019/2020 уч. год						
217073	МОУ СОШ с. Журавлевка Краснокутского района	17,6	19,0	1,8	0,7	14,3	16,7	35,7	57,0	47,0	2,0	5,7	60,0	75,0	
217083	МОУ СОШ с. Рекорд Краснокутского района	82,4	52,4	1,8	2,8	71,4	50,0	35,7	46,0	47,0	1,0	5,7	50,0	66,0	
217093	МОУ СОШ с. Кирово Краснокутского района	88,2	28,6	3,6	0,0	32,1	33,3	39,3	50,0	47,0	2,0	2,4	50,0	100,0	
217103	МОУСОШ с. Интернациональное Краснокутского района	88,2	28,6	1,8	0,7	28,6	0,0	39,3	14,0	35,0	2,0	7,3	60,0	100,0	
217123	МОУСОШ с. Комсомольское Краснокутского района	88,2	28,6	1,8	4,9	42,9	50,0	42,9	78,0	52,0	2,0	3,3	55,0	50,0	
217133	МОУ СОШ с. Дьяковка Краснокутского района	94,1	71,4	1,8	0,7	60,7	16,7	35,7	53,0	47,0	3,0	0,0	65,0	100,0	
217143	МОУ СОШ с. Ямское Краснокутского района	82,4	33,3	1,8	0,0	25,0	33,3	32,1	57,0	41,0	2,0	2,4	50,0	100,0	
217153	МОУСОШ с. Карпенка Краснокутского района	17,6	57,1	3,6	0,0	57,1	33,3	33,9	93,0	58,0	1,0	5,7	75,0	66,0	
218023	МОУ СОШ с. Сулак Краснопартизанского района	88,2	57,1	3,6	0,7	42,9	100,0	37,5	40,0	35,0	1,0	1,6	65,0	66,0	
218043	МОУ СОШ с. Милорадовка Краснопартизанского района	88,2	57,1	3,6	0,7	57,1	83,3	41,1	80,0	41,0	3,0	4,9	50,0	83,0	
218063	МОУ СОШ п. Римско-Корсаковка Краснопартизанского района	88,2	57,1	1,8	0,0	35,7	66,7	37,5	53,0	64,0	3,0	6,5	65,0	100,0	

Код общеобразовательной организации	Краткое наименование общеобразовательной организации	Образовательные результаты обучающихся, %	Массовость достижения базовых результатов, %	Индивидуализация образовательного процесса, %	Развитие таланта, %	Развитие надпредметных компетенций, %	Развитие ключевых компетенций, %	Развитие функциональной грамотности, %	Образовательные результаты обучающихся, %	Массовость достижения базовых результатов, %	Индивидуализация образовательного процесса, %	Развитие таланта, %	Развитие надпредметных компетенций, %	Развитие ключевых компетенций, %	
		2020/2021 уч. год							2019/2020 уч. год						
219014	МБОУ ООШ с. Атаевка Лысогорского района	21,4	0,0	0,0	0,0	3,6	0,0	35,4	71,0	23,0	2,0	2,4	60,0	50,0	
219033	МБОУ СОШ с. Б. Дмитриевка Лысогорского района	94,1	23,8	1,8	2,8	57,1	66,7	44,6	86,0	11,0	3,0	2,4	50,0	83,0	
219034	МБОУ ООШ с. Чадаевка Лысогорского района	97,1	66,7	0,0	0,0	42,9	75,0	43,8	50,0	17,0	2,0	0,0	60,0	100,0	
219043	МБОУ СОШ с. Большая Рельня Лысогорского района	88,2	61,9	1,8	1,4	60,7	66,7	41,1	93,0	64,0	1,0	1,6	55,0	100,0	
219044	МБОУ ООШ с. Юнгеровка Лысогорского района	97,1	52,4	2,5	9,1	35,7	100,0	52,1	85,0	41,0	2,0	2,4	40,0	25,0	
219053	МБОУ СОШ с. Большие Копёны Лысогорского района	88,2	38,1	9,1	0,0	57,1	66,7	39,3	46,0	47,0	3,0	0,8	70,0	83,0	
219054	МБОУ ООШ с. Двоёнка Лысогорского района	97,1	23,8	2,5	0,0	57,1	100,0	41,7	71,0	11,0	20,0	0,0	75,0	100,0	
219063	МБОУ СОШ с. Бутырки Лысогорского района	88,2	61,9	10,9	0,7	42,9	83,3	35,7	40,0	76,0	12,0	7,3	70,0	100,0	
219093	МБОУ СОШ с. Ключи Лысогорского района	88,2	23,8	1,8	0,0	14,3	16,7	39,3	78,0	17,0	2,0	4,1	75,0	100,0	
219103	МБОУ СОШ с. Невежино Лысогорского района	88,2	28,6	1,8	0,7	57,1	50,0	32,1	42,0	35,0	2,0	0,0	75,0	100,0	
219113	МБОУ СОШ с. Новая Красавка Лысогорского района	88,2	42,9	1,8	2,8	42,9	66,7	32,1	64,0	64,0	7,0	2,4	45,0	81,0	
219123	МБОУ СОШ п. Октябрьский Лысогорского района	88,2	52,4	1,8	1,4	60,7	66,7	42,9	64,0	58,0	2,0	4,9	65,0	75,0	
219133	МБОУ СОШ п. Раздольное Лысогорского района	88,2	33,3	1,8	2,1	60,7	66,7	19,6	100,0	41,0	2,0	0,0	60,0	100,0	
219143	МБОУ СОШ с. Урицкое Лысогорского района	88,2	33,3	1,8	0,0	60,7	16,7	32,1	42,0	5,0	2,0	0,0	60,0	50,0	
219153	МБОУ СОШ с. Шереметьевка Лысогорского района	88,2	66,7	3,6	3,5	32,1	66,7	23,2	66,0	76,0	3,0	4,1	80,0	50,0	

Код общеобразовательной организации	Краткое наименование общеобразовательной организации	Образовательные результаты обучающихся, %	Массовость достижения базовых результатов, %	Индивидуализация образовательного процесса, %	Развитие таланта, %	Развитие надпредметных компетенций, %	Развитие ключевых компетенций, %	Развитие функциональной грамотности, %	Образовательные результаты обучающихся, %	Массовость достижения базовых результатов, %	Индивидуализация образовательного процесса, %	Развитие таланта, %	Развитие надпредметных компетенций, %	Развитие ключевых компетенций, %	
		2020/2021 уч. год							2019/2020 уч. год						
219173	МБОУ СОШ п. Яблочный Лысогорского района	88,2	38,1	3,6	1,4	35,7	50,0	41,1	13,0	35,0	3,0	1,6	60,0	100,0	
220014	МОУ ООШ с.Березовка Марковского района	100,0	4,8	2,5	0,0	42,9	100,0	39,6	50,0	11,0	2,0	2,4	70,0	100,0	
220024	МОУ ООШ с. Бородаевка Марковского района	97,1	33,3	2,5	0,7	50,0	100,0	41,7	71,0	52,0	2,0	2,4	75,0	75,0	
220034	МОУ ООШ п. Водопьяновка Марковского района	97,1	61,9	2,5	7,0	50,0	50,0	45,8	50,0	23,0	2,0	0,8	60,0	75,0	
220044	МОУ ООШ с.Вознесенка Марковского района	97,1	42,9	2,5	1,4	60,7	100,0	45,8	28,0	5,0	2,0	0,8	60,0	100,0	
220054	МОУ ООШ с. Георгиевка Марковского района	97,1	4,8	2,5	0,0	57,1	50,0	39,6	71,0	5,0	2,0	0,0	60,0	87,0	
220064	МОУООШ с. Караман Марковского района	78,6	33,3	30,0	0,0	78,6	100,0	39,6	57,0	0,0	27,0	2,4	25,0	56,0	
220074	МОУ ООШ с.Семеновка Марковского района	97,1	4,8	2,5	0,0	32,1	50,0	41,7	100,0	0,0	2,0	0,0	0,0	0,0	
220083	МОУ СОШ с. Калининское Марковского района	88,2	66,7	1,8	0,0	75,0	66,7	60,7	71,0	11,0	2,0	0,0	70,0	100,0	
220093	МОУ СОШ с. Каменка Марковского района	88,2	42,9	1,8	0,0	60,7	66,7	39,3	50,0	17,0	2,0	1,6	70,0	100,0	
220094	МОУ ООШ с. Ястребовка Марковского района	78,6	14,3	2,5	0,0	42,9	50,0	39,6	100,0	29,0	2,0	0,0	60,0	50,0	
220113	МОУ СОШ п. Колос Марковского района	82,4	9,5	1,8	0,0	60,7	66,7	37,5	57,0	11,0	2,0	0,0	65,0	100,0	
220123	МОУ СОШ с. Липовка Марковского района	94,1	19,0	1,8	0,0	64,3	50,0	33,9	40,0	35,0	3,0	1,6	70,0	100,0	
220143	МОУ СОШ п. Осиновский Марковского района	88,2	42,9	3,6	7,0	67,9	100,0	44,6	40,0	52,0	7,0	4,9	60,0	100,0	
220173	МОУ СОШ с. Полековское Марковского района	64,7	33,3	21,8	0,0	64,3	66,7	37,5	26,0	35,0	3,0	0,8	70,0	100,0	
220183	МОУ СОШ с. Приволжское Марковского района	82,4	52,4	1,8	0,0	57,1	66,7	37,5	50,0	52,0	2,0	1,6	75,0	93,0	
220193	МОУСОШ с. Раскатово Марковского района	82,4	61,9	3,6	0,0	60,7	100,0	39,3	33,0	52,0	3,0	1,6	70,0	100,0	
220203	МОУ СОШ п. им. Тельмана Марковского района	82,4	19,0	1,8	0,0	35,7	0,0	37,5	71,0	17,0	0,0	0,0	25,0	75,0	
220213	МОУ СОШ с. Фурманово Марковского района	94,1	38,1	1,8	0,0	67,9	66,7	53,6	28,0	5,0	2,0	0,0	60,0	100,0	
221012	МОУ НОШ с. Малые Озерки	100,0	17,6	0,0	66,7	0,0	0,0	0,0	14,0	17,0	0,0	3,3	0,0	50,0	

Код общеобразовательной организации	Краткое наименование общеобразовательной организации	Образовательные результаты обучающихся, %	Массовость достижения базовых результатов, %	Индивидуализация образовательного процесса, %	Развитие таланта, %	Развитие надпредметных компетенций, %	Развитие ключевых компетенций, %	Развитие функциональной грамотности, %	Образовательные результаты обучающихся, %	Массовость достижения базовых результатов, %	Индивидуализация образовательного процесса, %	Развитие таланта, %	Развитие надпредметных компетенций, %	Развитие ключевых компетенций, %	
		2020/2021 уч. год							2019/2020 уч. год						
	Новобурасского района														
221033	МОУ СОШ с. Аряш Новобурасского района	94,1	61,9	23,6	0,7	78,6	83,3	62,5	33,0	58,0	10,0	2,4	65,0	100,0	
221053	МОУ СОШ п. Бурасы Новобурасского района	88,2	71,4	1,8	0,0	57,1	66,7	37,5	71,0	70,0	2,0	3,3	55,0	25,0	
221063	МОУ СОШ с. Гремячка Новобурасского района	64,7	57,1	1,8	0,0	57,1	66,7	41,1	14,0	35,0	2,0	0,8	20,0	50,0	
221073	МОУ СОШ п. Динамовский Новобурасского района	88,2	28,6	29,1	0,0	35,7	100,0	42,9	73,0	82,0	16,0	17,9	80,0	100,0	
221083	МОУ СОШ с. Елшанка Новобурасского района	64,7	71,4	12,7	0,0	10,7	33,3	25,0	100,0	52,0	0,0	2,4	20,0	50,0	
221093	МОУ СОШ с. Ириновка Новобурасского района	88,2	61,9	1,8	6,3	39,3	50,0	44,6	14,0	52,0	2,0	0,0	40,0	75,0	
221113	МОУ СОШ с. Леляевка Новобурасского района	88,2	57,1	3,6	0,0	46,4	33,3	37,5	100,0	41,0	15,0	2,4	60,0	75,0	
221123	МОУ Школа с. Лох Новобурасского района	88,2	76,2	1,8	0,0	25,0	0,0	32,1	64,0	52,0	2,0	4,1	50,0	75,0	
221133	МОУ СОШ с. Марьино-Лашмино Новобурасского района	88,2	52,4	1,8	0,0	28,6	50,0	37,5	85,0	58,0	2,0	2,4	25,0	75,0	
221153	МОУ СОШ с. Чернышевка Новобурасского района	17,6	19,0	0,0	1,4	0,0	0,0	0,0	100,0	58,0	2,0	1,6	75,0	100,0	
222024	МОУ ООШ № 9 с. Олоновка Новоузенского района	78,6	23,8	2,5	0,0	46,4	0,0	43,8	71,0	0,0	2,0	0,0	60,0	100,0	
222034	МОУ ООШ с. Бессоновка Новоузенского района	97,1	19,0	2,5	0,0	28,6	25,0	52,1	71,0	41,0	2,0	0,8	25,0	75,0	
222043	МОУ СОШ № 6 с. Петропавловка Новоузенского района	17,6	33,3	18,2	0,0	57,1	33,3	33,9	71,0	17,0	35,0	2,4	75,0	100,0	
222044	МОУ ООШ п. Чертанла Новоузенского района	21,4	76,2	2,5	0,0	28,6	25,0	41,7	100,0	23,0	2,0	0,0	60,0	100,0	
222053	МОУСОШ № 7 п. Дюрский Новоузенского района	94,1	23,8	1,8	9,1	64,3	66,7	44,6	66,0	17,0	12,0	11,4	75,0	100,0	

Код общеобразовательной организации	Краткое наименование общеобразовательной организации	Образовательные результаты обучающихся, %	Массовость достижения базовых результатов, %	Индивидуализация образовательного процесса, %	Развитие таланта, %	Развитие надпредметных компетенций, %	Развитие ключевых компетенций, %	Развитие функциональной грамотности, %	Образовательные результаты обучающихся, %	Массовость достижения базовых результатов, %	Индивидуализация образовательного процесса, %	Развитие таланта, %	Развитие надпредметных компетенций, %	Развитие ключевых компетенций, %	
		2020/2021 уч. год							2019/2020 уч. год						
222073	МОУ СОШ № 10 с. Пограничное Новоузенского района	94,1	57,1	1,8	33,6	67,9	66,7	57,1	46,0	23,0	3,0	8,1	65,0	100,0	
222083	МОУ СОШ п. Радищево Новоузенского района	88,2	66,7	1,8	0,7	57,1	33,3	39,3	53,0	47,0	3,0	3,3	70,0	100,0	
222093	МОУ СОШ п. Основной Новоузенского района	88,2	71,4	5,5	2,1	64,3	100,0	39,3	66,0	52,0	7,0	5,7	75,0	100,0	
222113	МОУ СОШ с. Дмитриевка Новоузенского района	88,2	57,1	1,8	1,4	57,1	66,7	39,3	71,0	64,0	2,0	4,1	75,0	100,0	
223023	МОУ СОШ с. Старые Озинки	88,2	47,6	1,8	0,7	46,4	50,0	39,3	35,0	35,0	2,0	1,6	60,0	100,0	
223024	МОУ Школа с. Солянка Озинского района	97,1	71,4	0,0	0,0	10,7	50,0	2,1	57,0	64,0	2,0	2,4	65,0	100,0	
223043	МОУ СОШ п. Модин Озинского района	88,2	52,4	10,9	4,9	57,1	100,0	35,7	60,0	58,0	1,0	3,3	70,0	66,0	
223044	МОУ Школа п. Непряхин Озинского района	97,1	71,4	2,5	0,7	57,1	100,0	50,0	64,0	35,0	2,0	4,1	65,0	100,0	
223053	МОУ СОШ п. Липовский Озинского района	82,4	71,4	1,8	1,4	64,3	66,7	42,9	60,0	58,0	3,0	7,3	65,0	100,0	
223063	МОУ СОШ с. Пигари Озинского района	88,2	47,6	1,8	2,1	60,7	100,0	39,3	26,0	47,0	3,0	6,5	65,0	100,0	
223054	МОУ Школа с. Новочерниговка Озинского района	78,6	47,6	2,5	0,0	57,1	100,0	47,9	71,0	29,0	2,0	4,1	60,0	100,0	
223083	МОУ СОШ п. Первоцелинный Озинского района	88,2	71,4	1,8	0,0	32,1	66,7	41,1	46,0	70,0	16,0	0,0	65,0	100,0	
223093	МОУ СОШ п. Синегорский Озинского района	88,2	47,6	1,8	0,7	28,6	66,7	35,7	57,0	41,0	2,0	1,6	75,0	100,0	
223103	МОУ СОШ с. Балаши Озинского района	82,4	71,4	1,8	0,0	60,7	66,7	42,9	71,0	70,0	5,0	4,1	70,0	100,0	
223113	МОУ СОШ п. Белоглинный Озинского района	88,2	47,6	7,3	0,0	57,1	100,0	35,7	53,0	52,0	1,0	18,7	75,0	66,0	
223123	МОУ СОШ п. Новозаволжский Озинского района	88,2	66,7	1,8	0,0	42,9	33,3	48,2	46,0	17,0	3,0	5,7	65,0	83,0	
224013	МБОУ СОШ с. Грачев Куст Перелюбского района	88,2	33,3	10,9	11,9	57,1	100,0	46,4	46,0	23,0	18,0	8,1	55,0	100,0	

Код общеобразовательной организации	Краткое наименование общеобразовательной организации	Образовательные результаты обучающихся, %	Массовость достижения базовых результатов, %	Индивидуализация образовательного процесса, %	Развитие таланта, %	Развитие надпредметных компетенций, %	Развитие ключевых компетенций, %	Развитие функциональной грамотности, %	Образовательные результаты обучающихся, %	Массовость достижения базовых результатов, %	Индивидуализация образовательного процесса, %	Развитие таланта, %	Развитие надпредметных компетенций, %	Развитие ключевых компетенций, %	
		2020/2021 уч. год							2019/2020 уч. год						
224014	МБОУ ООШ п. Тепловский Перелюбского района	97,1	47,6	2,5	6,3	57,1	50,0	50,0	42,0	35,0	2,0	3,3	65,0	100,0	
224023	МБОУ СОШ с. Иваниха Перелюбского района	88,2	23,8	1,8	16,1	60,7	66,7	35,7	26,0	0,0	5,0	23,6	60,0	100,0	
224024	МБОУ ООШ с. Смородинка Перелюбского района	97,1	71,4	2,5	11,9	35,7	25,0	41,7	57,0	41,0	0,0	0,0	65,0	100,0	
224033	МБОУ СОШ с. Калинин Перелюбского района	94,1	19,0	3,6	2,1	57,1	66,7	35,7	33,0	35,0	7,0	0,0	65,0	100,0	
224034	МБОУ ООШ с. Холманка Перелюбского района	97,1	33,3	0,0	1,4	17,9	50,0	14,6	64,0	47,0	2,0	6,5	70,0	75,0	
224044	МБОУ ООШ с. Кучумбетово Перелюбского района	94,3	47,6	0,0	6,3	28,6	75,0	43,8	78,0	70,0	2,0	2,4	15,0	50,0	
224053	МБОУ СОШ с. Натальин Яр Перелюбского района	88,2	47,6	1,8	1,4	57,1	66,7	33,9	26,0	11,0	3,0	5,7	60,0	83,0	
224054	МБОУ ООШ п. Пригорки Перелюбского района	97,1	19,0	2,5	0,0	46,4	50,0	50,0	64,0	23,0	2,0	4,1	20,0	100,0	
224063	МОУ СОШ с. Нижняя Покровка Перелюбского района	58,8	42,9	21,8	2,1	14,3	66,7	35,7	13,0	52,0	1,0	1,6	60,0	83,0	
224064	МБОУ ООШ х. Тараховка Перелюбского района	97,1	85,7	2,5	9,1	64,3	100,0	47,9	42,0	23,0	2,0	11,4	45,0	25,0	
224073	МБОУ СОШ п. Октябрьский Перелюбского района	94,1	47,6	21,8	6,3	71,4	100,0	53,6	73,0	29,0	7,0	4,1	70,0	100,0	
224083	МБОУ СОШ п. Целинный Перелюбского района	88,2	61,9	14,5	7,0	60,7	100,0	33,9	60,0	35,0	32,0	4,9	55,0	100,0	
225034	МБОУ ООШ с. Новодубровка Петровского района	97,1	42,9	2,5	2,8	46,4	50,0	43,8	100,0	52,0	2,0	2,4	55,0	50,0	
225044	МБОУ ООШ с. Савкино Петровского района	97,1	19,0	2,5	0,0	14,3	50,0	47,9	100,0	11,0	2,0	0,0	35,0	50,0	
225054	МБОУ ООШ с. Т. Пакаевка Петровского района	97,1	42,9	2,5	0,0	21,4	75,0	62,5	57,0	52,0	2,0	2,4	85,0	50,0	

Код общеобразовательной организации	Краткое наименование общеобразовательной организации	Образовательные результаты обучающихся, %	Массовость достижения базовых результатов, %	Индивидуализация образовательного процесса, %	Развитие таланта, %	Развитие надпредметных компетенций, %	Развитие ключевых компетенций, %	Развитие функциональной грамотности, %	Образовательные результаты обучающихся, %	Массовость достижения базовых результатов, %	Индивидуализация образовательного процесса, %	Развитие таланта, %	Развитие надпредметных компетенций, %	Развитие ключевых компетенций, %	
		2020/2021 уч. год							2019/2020 уч. год						
225063	МОУ СОШ с. Озерки Петровского района	94,1	38,1	3,6	0,0	75,0	66,7	51,8	86,0	52,0	1,0	7,3	75,0	66,0	
225064	МОУ ООШ с. Асмётовка Петровского района	97,1	61,9	2,5	0,0	42,9	75,0	37,5	100,0	47,0	2,0	0,0	35,0	100,0	
225074	МБОУ ООШ с. Березовка Петровского района	97,1	57,1	2,5	0,7	28,6	50,0	41,7	100,0	11,0	2,0	5,7	75,0	75,0	
225084	МОУ ООШ с. Оркино Петровского района	78,6	0,0	0,0	0,0	14,3	50,0	43,8	100,0	29,0	2,0	0,0	80,0	50,0	
225093	МБОУ СОШ с. Кожевино Петровского района	88,2	9,5	3,6	0,0	28,6	50,0	35,7	93,0	0,0	10,0	0,0	45,0	83,0	
225094	МБОУ ООШ п. Тракторный Петровского района	97,1	57,1	2,5	0,0	39,3	75,0	50,0	14,0	23,0	0,0	0,0	0,0	0,0	
225103	МБОУ СОШ с. Таволожка Петровского района	88,2	66,7	1,8	0,0	75,0	66,7	64,3	71,0	5,0	2,0	1,6	0,0	100,0	
225104	МБОУ ООШ п. Мирный Петровского района	97,1	4,8	0,0	1,4	3,6	0,0	41,7	71,0	35,0	2,0	0,0	60,0	75,0	
225114	МБОУ ООШ с. Вязмино Петровского района	21,4	28,6	0,0	0,0	10,7	0,0	2,1	14,0	5,0	0,0	0,0	0,0	0,0	
225124	МБОУ ООШ с. Синенькие Петровского района	21,4	42,9	2,5	0,0	46,4	50,0	37,5	42,0	29,0	0,0	1,6	0,0	50,0	
225134	МОУ НОШ с. Сосновоборское Петровского района	58,3	0,0	0,0	0,0	0,0	0,0	0,0	14,0	0,0	0,0	1,6	0,0	50,0	
225144	МБОУ ООШ п. Студеный Петровского района	97,1	52,4	2,5	0,0	57,1	68,8	50,0	100,0	47,0	2,0	0,0	60,0	100,0	
225154	МБОУ ООШ с. Грачевка Петровского района	97,1	42,9	2,5	0,0	28,6	100,0	39,6	100,0	35,0	2,0	0,8	5,0	75,0	
225164	МБОУ ООШ с. Новозахаркино Петровского района	97,1	28,6	2,5	0,0	46,4	68,8	75,0	85,0	11,0	2,0	0,0	35,0	25,0	
225184	МОУ ООШ с. Березовка 1-я Петровского района	21,4	61,9	2,5	0,0	57,1	100,0	39,6	14,0	17,0	0,0	0,0	0,0	75,0	
226033	МОУ СОШ с. Новотулка Питерского района	88,2	38,1	18,2	3,5	67,9	100,0	62,5	53,0	5,0	20,0	9,8	75,0	100,0	
226043	МОУ СОШ п. Трудовик Питерского района	88,2	23,8	10,9	7,7	60,7	66,7	37,5	53,0	17,0	14,0	7,3	70,0	66,0	
226053	МОУ СОШ с. Агафоновка Питерского района	88,2	61,9	1,8	7,0	46,4	66,7	33,9	78,0	47,0	2,0	4,1	75,0	100,0	
226063	МОУ СОШ с. Запрудное Питерского района	88,2	38,1	0,0	4,9	14,3	33,3	21,4	66,0	29,0	10,0	8,9	55,0	83,0	

Код общеобразовательной организации	Краткое наименование общеобразовательной организации	Образовательные результаты обучающихся, %	Массовость достижения базовых результатов, %	Индивидуализация образовательного процесса, %	Развитие таланта, %	Развитие надпредметных компетенций, %	Развитие ключевых компетенций, %	Развитие функциональной грамотности, %	Образовательные результаты обучающихся, %	Массовость достижения базовых результатов, %	Индивидуализация образовательного процесса, %	Развитие таланта, %	Развитие надпредметных компетенций, %	Развитие ключевых компетенций, %	
		2020/2021 уч. год							2019/2020 уч. год						
226073	МОУ СОШ с. Малый Узень Питерского района	88,2	71,4	14,5	9,8	60,7	100,0	39,3	93,0	41,0	3,0	4,1	70,0	100,0	
226083	МОУ СОШ с. Алексашино Питерского района	88,2	14,3	1,8	0,7	42,9	50,0	12,5	40,0	5,0	1,0	1,6	60,0	66,0	
226093	МОУ СОШ п. Нива Питерского района	88,2	66,7	7,3	4,9	67,9	100,0	57,1	60,0	35,0	3,0	8,9	65,0	100,0	
226103	МОУ СОШ с. Козловка Питерского района	88,2	28,6	12,7	0,7	60,7	66,7	39,3	53,0	47,0	10,0	4,9	70,0	100,0	
226113	МОУ СОШ п. Новореченский Питерского района	88,2	23,8	1,8	0,0	64,3	66,7	42,9	80,0	17,0	7,0	4,1	60,0	100,0	
226123	МОУ СОШ п. Нариманово Питерского района	88,2	57,1	1,8	1,4	60,7	66,7	53,6	85,0	11,0	2,0	3,3	65,0	100,0	
227024	МОУ ООШ с. Большая Таволожка Питерского района	97,1	47,6	2,5	0,0	50,0	75,0	52,1	42,0	29,0	2,0	0,0	65,0	100,0	
227044	МОУ ООШ с. Жестянка Пугачевского района	97,1	81,0	2,5	0,0	60,7	100,0	52,1	57,0	64,0	0,0	0,0	60,0	100,0	
227054	МОУ ООШ с.Каменка Пугачевского района	97,1	57,1	2,5	0,0	57,1	100,0	47,9	78,0	17,0	2,0	0,0	60,0	100,0	
227064	МОУ ООШ с. Красная Речка Пугачевского района	97,1	66,7	0,0	0,0	60,7	100,0	56,3	64,0	64,0	2,0	0,0	70,0	100,0	
227073	МОУ СОШ с.Березово Пугачевского района	88,2	57,1	1,8	0,0	57,1	66,7	48,2	92,0	64,0	2,0	0,0	70,0	100,0	
227074	МОУ ООШ с. Любичское Пугачевского района	97,1	47,6	2,5	0,0	60,7	100,0	50,0	71,0	5,0	2,0	0,0	60,0	75,0	
227084	МОУ ООШ с. Мавринка Пугачевского района	97,1	57,1	2,5	1,4	3,6	0,0	37,5	100,0	70,0	17,0	4,9	80,0	50,0	
227094	МОУ ООШ п. Солянский Пугачевского района	97,1	71,4	2,5	2,1	60,7	100,0	45,8	64,0	70,0	2,0	4,1	65,0	75,0	
227103	МОУ СОШ с. Камелик Пугачевского района	88,2	66,7	1,8	0,0	57,1	66,7	35,7	35,0	70,0	2,0	0,8	70,0	100,0	
227104	МОУ ООШ п. Тургеневский Пугачевского района	97,1	61,9	2,5	0,0	28,6	100,0	50,0	78,0	52,0	2,0	0,8	60,0	100,0	
227113	МОУ СОШ с. Карловка Пугачевского района	88,2	61,9	3,6	0,0	60,7	100,0	42,9	40,0	23,0	3,0	4,1	85,0	83,0	
227114	МОУ ООШ с. Успенка Пугачевского района	97,1	47,6	2,5	0,0	32,1	50,0	43,8	35,0	52,0	2,0	2,4	0,0	50,0	
227123	МОУ СОШ с. Клинцовка Пугачевского района	94,1	61,9	1,8	18,2	64,3	66,7	50,0	42,0	17,0	2,0	1,6	45,0	50,0	

Код общеобразовательной организации	Краткое наименование общеобразовательной организации	Образовательные результаты обучающихся, %	Массовость достижения базовых результатов, %	Индивидуализация образовательного процесса, %	Развитие таланта, %	Развитие надпредметных компетенций, %	Развитие ключевых компетенций, %	Развитие функциональной грамотности, %	Образовательные результаты обучающихся, %	Массовость достижения базовых результатов, %	Индивидуализация образовательного процесса, %	Развитие таланта, %	Развитие надпредметных компетенций, %	Развитие ключевых компетенций, %	
		2020/2021 уч. год							2019/2020 уч. год						
227124	МОУ ООШ п. Чапаевский Пугачевского района	97,1	47,6	0,0	0,0	21,4	25,0	25,0	14,0	0,0	0,0	0,0	0,0	0,0	
227133	МОУ СОШ с. Новая Порубежка Пугачевского района	88,2	57,1	3,6	0,0	64,3	100,0	33,9	46,0	47,0	7,0	1,6	65,0	100,0	
227143	МОУ СОШ с. Преображенка Пугачевского района	88,2	52,4	3,6	0,0	60,7	66,7	37,5	46,0	23,0	10,0	0,8	65,0	100,0	
227153	МОУ СОШ с. Рахмановка Пугачевского района	88,2	33,3	7,3	0,0	57,1	83,3	37,5	53,0	47,0	1,0	3,3	75,0	83,0	
227163	МОУ СОШ с. Селезниха Пугачевского района	88,2	38,1	1,8	0,0	32,1	25,0	32,1	46,0	23,0	10,0	3,3	35,0	62,0	
228053	МБОУ СОШ с. Тарлыковка Ровенского района	88,2	57,1	14,5	9,1	42,9	50,0	39,3	66,0	82,0	10,0	7,3	75,0	100,0	
228073	МБОУ СОШ с. Кривояр Ровенского района	88,2	42,9	3,6	7,0	67,9	100,0	48,2	60,0	58,0	9,0	7,3	65,0	100,0	
228083	МБОУ СОШ с. Первомайское Ровенского района	82,4	61,9	1,8	0,0	64,3	66,7	37,5	80,0	47,0	20,0	6,5	65,0	100,0	
228093	МБОУ СОШ п. Владимирский Ровенского района	88,2	61,9	1,8	2,8	25,0	58,3	21,4	66,0	47,0	3,0	6,5	65,0	100,0	
228103	МБОУ СОШ с. Луговское Ровенского района	88,2	57,1	3,6	1,4	25,0	16,7	48,2	53,0	47,0	20,0	7,3	65,0	100,0	
228014	МБОУ ООШ с. Яблонька Ровенского района	97,1	95,2	2,5	0,0	50,0	0,0	50,0	71,0	94,0	2,0	1,6	40,0	50,0	
228024	МБОУ ООШ с. Новокаменка Ровенского района	97,1	42,9	2,5	3,5	50,0	75,0	43,8	14,0	41,0	0,0	3,3	0,0	50,0	
228034	МБОУ ООШ п. Лиманный Ровенского района	97,1	52,4	2,5	0,0	28,6	75,0	41,7	100,0	47,0	2,0	4,9	75,0	100,0	
229014	МОУ Краснолиманска ООШ п. Красноармейский Романовского района	78,6	71,4	2,5	0,7	28,6	75,0	43,8	85,0	76,0	2,0	2,4	40,0	100,0	
229023	МОУ Большекарайская СОШ Романовского района	64,7	38,1	1,8	4,2	57,1	100,0	33,9	53,0	70,0	3,0	8,9	50,0	83,0	
229024	МОУ ООШ с. Бобылевка Романовского района	71,4	52,4	2,5	0,0	28,6	75,0	52,1	57,0	82,0	2,0	4,1	65,0	100,0	

Код общеобразовательной организации	Краткое наименование общеобразовательной организации	Образовательные результаты обучающихся, %	Массовость достижения базовых результатов, %	Индивидуализация образовательного процесса, %	Развитие таланта, %	Развитие надпредметных компетенций, %	Развитие ключевых компетенций, %	Развитие функциональной грамотности, %	Образовательные результаты обучающихся, %	Массовость достижения базовых результатов, %	Индивидуализация образовательного процесса, %	Развитие таланта, %	Развитие надпредметных компетенций, %	Развитие ключевых компетенций, %	
		2020/2021 уч. год							2019/2020 уч. год						
229033	МОУ Искровская СОШ Романовского района	70,6	33,3	3,6	0,0	67,9	66,7	41,1	93,0	11,0	1,0	0,0	20,0	50,0	
229034	МОУ ООШ с. Инясево Романовского района	21,4	9,5	0,0	0,0	0,0	0,0	0,0	14,0	47,0	2,0	0,0	0,0	0,0	
229043	МОУ СОШ с. Малое Щербедино Романовского района	41,2	52,4	1,8	0,0	32,1	33,3	37,5	40,0	29,0	1,0	0,0	10,0	20,0	
229044	МОУ ООШ с. Осиновка Романовского района	78,6	47,6	0,0	0,0	10,7	50,0	29,2	14,0	5,0	2,0	3,3	20,0	75,0	
229053	МОУ Мордовокарайская СОШ Романовского района	64,7	19,0	7,3	3,5	57,1	100,0	33,9	6,0	35,0	10,0	10,6	60,0	100,0	
229054	МОУ ООШ п. Памятка Романовского района	78,6	61,9	0,0	0,0	14,3	50,0	41,7	28,0	41,0	0,0	0,0	60,0	100,0	
229063	МОУ Подгорненская СОШ Романовского района	64,7	52,4	3,6	3,5	57,1	100,0	33,9	40,0	11,0	9,0	2,4	50,0	83,0	
229073	МОУ СОШ с. Усть-Щербедино Романовского района	64,7	76,2	3,6	10,5	78,6	83,3	42,9	33,0	52,0	7,0	7,3	65,0	100,0	
230014	МОУ Еланская ООШ Ртищевского района	97,1	38,1	2,5	0,0	71,4	100,0	47,9	100,0	76,0	2,0	0,8	60,0	50,0	
230024	МОУ Лопатинская ООШ Ртищевского района	97,1	38,1	0,0	0,7	10,7	50,0	31,3	71,0	35,0	2,0	2,4	25,0	50,0	
230034	МОУ Правдинская ООШ Ртищевского района	97,1	61,9	2,5	0,0	42,9	75,0	45,8	85,0	64,0	2,0	0,0	0,0	75,0	
230044	МОУ Сланцовская ООШ Ртищевского района	97,1	19,0	2,5	0,0	46,4	0,0	45,8	14,0	0,0	2,0	0,0	60,0	25,0	
230073	МОУ Александровская СОШ Ртищевского района	88,2	52,4	1,8	7,0	60,7	66,7	35,7	57,0	47,0	2,0	4,1	60,0	75,0	
230083	МОУ Владыкинская СОШ Ртищевского района	58,8	52,4	10,9	0,0	42,9	33,3	32,1	66,0	47,0	18,0	1,6	25,0	66,0	
230093	МОУ Ерышовская СОШ Ртищевского района	88,2	47,6	9,1	0,0	57,1	66,7	33,9	53,0	52,0	3,0	1,6	65,0	66,0	
230103	МОУ Компрессорная СОШ Ртищевского района	88,2	76,2	1,8	1,4	57,1	66,7	42,9	14,0	58,0	2,0	2,4	60,0	100,0	

Код общеобразовательной организации	Краткое наименование общеобразовательной организации	Образовательные результаты обучающихся, %	Массовость достижения базовых результатов, %	Индивидуализация образовательного процесса, %	Развитие таланта, %	Развитие надпредметных компетенций, %	Развитие ключевых компетенций, %	Развитие функциональной грамотности, %	Образовательные результаты обучающихся, %	Массовость достижения базовых результатов, %	Индивидуализация образовательного процесса, %	Развитие таланта, %	Развитие надпредметных компетенций, %	Развитие ключевых компетенций, %	
		2020/2021 уч. год							2019/2020 уч. год						
230113	МОУ СОШ с. Красная Звезда Ртищевского района	88,2	9,5	5,5	0,0	64,3	66,7	35,7	93,0	5,0	1,0	0,0	70,0	66,0	
230123	МОУ Макаровская СОШ Ртищевского района	88,2	52,4	1,8	0,0	64,3	66,7	42,9	93,0	41,0	1,0	0,8	60,0	83,0	
230133	МОУ Ртищевская СОШ Ртищевского района	88,2	42,9	10,9	3,5	50,0	100,0	33,9	53,0	52,0	1,0	6,5	70,0	66,0	
230143	МОУ Салтыковская СОШ Ртищевского района	88,2	47,6	1,8	0,7	14,3	16,7	37,5	57,0	35,0	2,0	4,1	50,0	75,0	
230153	МОУ СОШ с. Северка Ртищевского района	88,2	38,1	1,8	0,0	14,3	33,3	33,9	71,0	41,0	2,0	0,0	20,0	75,0	
230163	МОУ Темповская СОШ Ртищевского района	88,2	38,1	21,8	2,1	46,4	83,3	37,5	53,0	52,0	12,0	4,9	70,0	83,0	
230173	МОУ Ульяновская СОШ Ртищевского района	88,2	47,6	1,8	0,0	39,3	54,2	37,5	53,0	29,0	3,0	0,0	65,0	83,0	
230183	МОУ Урусовская СОШ Ртищевского района	88,2	28,6	0,0	0,0	10,7	33,3	1,8	16,0	0,0	0,0	0,0	0,0	50,0	
230193	МОУ Шило-Голицынская СОШ Ртищевского района	88,2	42,9	1,8	2,1	57,1	66,7	41,1	93,0	76,0	7,0	4,9	65,0	100,0	
230203	МОУ Юсуповская СОШ Ртищевского района	94,1	71,4	0,0	0,0	57,1	50,0	42,9	57,0	64,0	2,0	1,6	0,0	25,0	
231063	МБОУ СОШ п. Садовый Самойловского района	88,2	52,4	18,2	2,1	57,1	100,0	35,7	60,0	11,0	12,0	6,5	75,0	100,0	
232014	МОУ ООШ п. Ивановский Саратовского района	85,7	23,8	2,5	0,7	57,1	100,0	45,8	57,0	5,0	2,0	2,4	55,0	100,0	
232024	МОУ ООШ с. Константиновка Саратовского района	97,1	0,0	2,5	0,0	14,3	75,0	45,8	57,0	58,0	2,0	1,6	25,0	75,0	
232034	МОУ ООШ х. Малая Скатовка Саратовского района	97,1	61,9	2,5	0,7	57,1	75,0	50,0	71,0	41,0	2,0	5,7	75,0	75,0	
232153	МОУ СОШ с.Сосновка Саратовского района	88,2	42,9	12,7	2,1	50,0	100,0	41,1	60,0	41,0	5,0	1,6	65,0	100,0	
232193	МОУ СОШ д. Юрловка Саратовского района	88,2	38,1	1,8	0,0	14,3	16,7	39,3	42,0	0,0	2,0	0,0	40,0	100,0	
233012	МБОУ НОШ с. Пионерское Советского района	97,1	29,4	20,0	17,9	62,5	62,5	4,2	16,0	0,0	0,0	8,7	0,0	100,0	

Код общеобразовательной организации	Краткое наименование общеобразовательной организации	Образовательные результаты обучающихся, %	Массовость достижения базовых результатов, %	Индивидуализация образовательного процесса, %	Развитие таланта, %	Развитие надпредметных компетенций, %	Развитие ключевых компетенций, %	Развитие функциональной грамотности, %	Образовательные результаты обучающихся, %	Массовость достижения базовых результатов, %	Индивидуализация образовательного процесса, %	Развитие таланта, %	Развитие надпредметных компетенций, %	Развитие ключевых компетенций, %	
		2020/2021 уч. год							2019/2020 уч. год						
233014	МБОУ ООШ с. Новокривовка Советского района	97,1	38,1	27,5	1,4	60,7	100,0	39,6	85,0	41,0	2,0	4,9	65,0	100,0	
233024	МБОУ ООШ с. Розовое Советского района	97,1	57,1	2,5	0,0	71,4	100,0	47,9	42,0	58,0	2,0	9,8	80,0	100,0	
233034	МБОУ ООШ с. Александровка Советского района	97,1	42,9	2,5	0,7	57,1	100,0	62,5	57,0	23,0	2,0	5,7	70,0	100,0	
233044	МБОУ ООШ с. Любимово Советского района	97,1	42,9	2,5	0,7	35,7	75,0	43,8	42,0	5,0	2,0	8,1	70,0	100,0	
233063	МБОУ СОШ с. Мечётное Советского района	94,1	52,4	12,7	3,5	28,6	50,0	46,4	33,0	11,0	7,0	10,6	25,0	66,0	
234014	МОУ ООШ с. Кувыка Татищевского района	97,1	71,4	2,5	1,4	67,9	100,0	47,9	64,0	88,0	2,0	1,6	70,0	100,0	
234024	МОУ ООШ с. Большая Федоровка Татищевского района	97,1	76,2	2,5	0,0	57,1	100,0	45,8	42,0	82,0	2,0	0,0	40,0	100,0	
234053	МОУ СОШ с. Ягодная Поляна Татищевского района	94,1	52,4	20,0	2,1	46,4	83,3	35,7	26,0	82,0	9,0	10,6	70,0	100,0	
234063	МОУ СОШ с. Большая Ивановка Татищевского района	82,4	76,2	7,3	5,6	53,6	16,7	35,7	20,0	70,0	5,0	1,6	70,0	66,0	
234073	МОУ СОШ с. Сокур Татищевского района	88,2	85,7	1,8	0,0	28,6	33,3	14,3	53,0	70,0	1,0	0,8	70,0	83,0	
234093	МОУ СОШ с. Широкое Татищевского района	88,2	85,7	1,8	7,7	28,6	33,3	41,1	60,0	76,0	1,0	5,7	65,0	66,0	
234113	МОУ СОШ п. Садовый Татищевского района	88,2	71,4	12,7	1,4	64,3	100,0	50,0	80,0	52,0	1,0	3,3	70,0	66,0	
235014	МОУ ООШ с. Студёнка Турковского района	97,1	66,7	2,5	0,0	28,6	25,0	39,6	14,0	76,0	2,0	1,6	40,0	75,0	
235023	МОУ СОШ с. Каменка Турковского района	88,2	42,9	10,9	2,8	28,6	83,3	50,0	40,0	35,0	9,0	8,9	60,0	83,0	
235024	МОУ ООШ с. Трубетчино Турковского района	97,1	61,9	2,5	0,0	57,1	50,0	41,7	100,0	76,0	2,0	3,3	80,0	100,0	
235033	МОУ СОШ с. Перевесинка Турковского района	70,6	61,9	3,6	4,9	28,6	66,7	41,1	53,0	64,0	1,0	25,2	60,0	100,0	
235043	МОУ СОШ с. Перевесино-Михайловка	88,2	71,4	0,0	3,5	28,6	0,0	48,2	93,0	70,0	9,0	5,7	60,0	83,0	

Код общеобразовательной организации	Краткое наименование общеобразовательной организации	Образовательные результаты обучающихся, %	Массовость достижения базовых результатов, %	Индивидуализация образовательного процесса, %	Развитие таланта, %	Развитие надпредметных компетенций, %	Развитие ключевых компетенций, %	Развитие функциональной грамотности, %	Образовательные результаты обучающихся, %	Массовость достижения базовых результатов, %	Индивидуализация образовательного процесса, %	Развитие таланта, %	Развитие надпредметных компетенций, %	Развитие ключевых компетенций, %	
		2020/2021 уч. год							2019/2020 уч. год						
	Турковского района														
235044	МОУ ООШ с. Шепелевка Турковского района	78,6	57,1	2,5	0,7	42,9	75,0	47,9	14,0	41,0	2,0	3,3	40,0	50,0	
235053	МОУ СОШ с. Рязанка Турковского района	88,2	57,1	10,9	0,7	35,7	62,5	42,9	60,0	64,0	5,0	3,3	70,0	83,0	
235054	МОУ ООШ с. Марьино Турковского района	21,4	4,8	0,0	0,0	10,7	0,0	25,0	14,0	5,0	0,0	1,6	0,0	0,0	
235064	МОУ ООШ с. Лунино Турковского района	78,6	61,9	0,0	0,7	10,7	0,0	31,3	14,0	41,0	5,0	0,8	40,0	75,0	
235084	МОУ ООШ с. Бороно-Михайловка Турковского района	97,1	57,1	2,5	9,8	14,3	75,0	45,8	14,0	35,0	0,0	1,6	0,0	0,0	
236024	МОУ ООШ с. Калдино Федоровского района	97,1	66,7	2,5	0,0	46,4	50,0	43,8	57,0	76,0	2,0	4,1	80,0	75,0	
236033	МОУ СОШ с. Еруслан Федоровского района	82,4	71,4	1,8	2,8	14,3	33,3	35,7	40,0	58,0	10,0	15,4	40,0	83,0	
236043	МОУ СОШ с. Долина Федоровского района	82,4	85,7	12,7	1,4	64,3	100,0	35,7	53,0	94,0	7,0	7,3	80,0	100,0	
236044	МОУ ООШ с. Тамбовка Фёдоровского района	21,4	71,4	2,5	0,0	3,6	0,0	39,6	42,0	47,0	2,0	0,0	60,0	25,0	
236064	МОУ ООШ с. Морцы Федоровского района	97,1	61,9	2,5	0,0	57,1	100,0	50,0	85,0	41,0	2,0	2,4	60,0	100,0	
236073	МОУ СОШ с. Первомайское Федоровского района	64,7	42,9	27,3	0,0	57,1	100,0	39,3	93,0	88,0	14,0	0,0	60,0	66,0	
236083	МОУ СОШ с. Калуга Федоровского района	94,1	85,7	1,8	0,7	57,1	66,7	39,3	40,0	88,0	5,0	5,7	75,0	100,0	
236084	МОУ ООШ с. Романовка Федоровского района	78,6	57,1	2,5	8,4	42,9	68,8	39,6	42,0	47,0	2,0	1,6	85,0	100,0	
236093	МОУ СОШ с. Фёдоровка Федоровского района	64,7	57,1	3,6	0,0	57,1	100,0	44,6	6,0	35,0	18,0	0,8	60,0	100,0	
236094	МОУ ООШ п. Солнечный Федоровского района	78,6	4,8	2,5	0,0	14,3	50,0	39,6	35,0	29,0	2,0	1,6	25,0	75,0	
236113	МОУ СОШ с. Мунино Федоровского района	88,2	57,1	10,9	0,0	46,4	83,3	37,5	40,0	58,0	1,0	6,5	55,0	83,0	
237014	МОУ ООШ п. Северный Хвалынского района	97,1	57,1	2,5	0,0	67,9	100,0	43,8	100,0	29,0	2,0	0,0	80,0	75,0	
237024	МОУ ООШ с. Горюши Хвалынского района	97,1	47,6	2,5	7,7	17,9	0,0	47,9	14,0	41,0	2,0	2,4	0,0	0,0	

Код общеобразовательной организации	Краткое наименование общеобразовательной организации	Образовательные результаты обучающихся, %	Массовость достижения базовых результатов, %	Индивидуализация образовательного процесса, %	Развитие таланта, %	Развитие надпредметных компетенций, %	Развитие ключевых компетенций, %	Развитие функциональной грамотности, %	Образовательные результаты обучающихся, %	Массовость достижения базовых результатов, %	Индивидуализация образовательного процесса, %	Развитие таланта, %	Развитие надпредметных компетенций, %	Развитие ключевых компетенций, %	
		2020/2021 уч. год							2019/2020 уч. год						
237034	МОУ ООШ с. Акатная Маза Хвалынского района	100,0	28,6	0,0	0,0	57,1	100,0	56,3	78,0	23,0	2,0	2,4	75,0	100,0	
237044	филиал МОУ СОШ п. Возрождение в с. Благодатное Хвалынского района	97,1	61,9	0,0	0,7	32,1	50,0	2,1	57,0	5,0	2,0	0,0	75,0	50,0	
237053	МОУ СОШ с. Сосновая Маза Хвалынского района	88,2	38,1	1,8	7,7	57,1	33,3	48,2	42,0	41,0	2,0	4,1	60,0	100,0	
237054	МОУ ООШ с. Елховка Хвалынского района	21,4	4,8	5,0	0,7	0,0	0,0	22,9	100,0	17,0	2,0	1,6	35,0	100,0	
237064	МОУ ООШ с. Поповка Хвалынского района	97,1	66,7	2,5	6,3	46,4	75,0	54,2	100,0	47,0	2,0	0,0	60,0	50,0	
237073	МОУ СОШ с. Апалиха Хвалынского района	88,2	23,8	9,1	0,0	42,9	50,0	33,9	57,0	29,0	5,0	0,0	20,0	56,0	
237083	МОУ СОШ с. Елшанка Хвалынского района	88,2	38,1	0,0	0,0	17,9	16,7	35,7	64,0	23,0	0,0	3,3	10,0	50,0	
237084	МОУ ООШ с. Старая Лебежайка Хвалынского района	21,4	57,1	2,5	0,0	17,9	12,5	43,8	50,0	47,0	2,0	2,4	70,0	75,0	
238074	МОУ ООШ п. Анисовский Энгельского района	97,1	52,4	2,5	0,0	35,7	43,8	45,8	42,0	5,0	2,0	1,6	70,0	75,0	
238104	МОУ ООШ п. Лощинный Энгельского района	97,1	90,5	2,5	0,0	60,7	100,0	52,1	28,0	5,0	2,0	0,8	60,0	100,0	
238114	МОУ ООШ с. Ленинское Энгельского района	97,1	61,9	2,5	0,0	64,3	100,0	47,9	57,0	41,0	2,0	0,0	70,0	100,0	
238124	МОУ ООШ с. Подстепное Энгельского района	97,1	42,9	2,5	0,0	64,3	100,0	47,9	42,0	5,0	0,0	5,7	65,0	93,0	
238134	МАОУ ООШ с. Степное Энгельского района	94,3	19,0	2,5	0,0	42,9	75,0	47,9	71,0	17,0	2,0	0,0	55,0	75,0	
238144	МОУ ООШ с. Титоренко Энгельского района	97,1	52,4	0,0	0,0	64,3	100,0	41,7	50,0	11,0	2,0	1,6	50,0	100,0	
238154	МОУ ООШ п. Калинино Энгельского района	50,0	42,9	2,5	0,7	50,0	25,0	43,8	50,0	47,0	2,0	0,0	70,0	100,0	
238164	МОУ ООШ п. Прибрежный Энгельского района	97,1	57,1	2,5	0,0	14,3	0,0	60,4	28,0	47,0	2,0	1,6	70,0	75,0	
238173	МОУ СОШ п. Бурный Энгельского района	88,2	28,6	3,6	0,0	64,3	100,0	44,6	46,0	5,0	1,0	0,0	65,0	83,0	
238174	МОУ ООШ с. Старицкое Энгельского района	97,1	47,6	0,0	0,0	21,4	50,0	35,4	92,0	11,0	2,0	0,0	40,0	68,0	

Код общеобразовательной организации	Краткое наименование общеобразовательной организации	Образовательные результаты обучающихся, %	Массовость достижения базовых результатов, %	Индивидуализация образовательного процесса, %	Развитие таланта, %	Развитие надпредметных компетенций, %	Развитие ключевых компетенций, %	Развитие функциональной грамотности, %	Образовательные результаты обучающихся, %	Массовость достижения базовых результатов, %	Индивидуализация образовательного процесса, %	Развитие таланта, %	Развитие надпредметных компетенций, %	Развитие ключевых компетенций, %	
		2020/2021 уч. год							2019/2020 уч. год						
238184	МОУ ООШ п. Взлетный Энгельского района	97,1	52,4	27,5	0,7	60,7	100,0	52,1	64,0	35,0	2,0	0,8	65,0	100,0	
238193	МОУ СОШ с. Воскресенка Энгельского района	94,1	23,8	3,6	0,0	57,1	100,0	39,3	46,0	17,0	1,0	0,0	45,0	83,0	
238243	МОУ СОШ с. Кирово Энгельского района	88,2	47,6	1,8	0,0	50,0	100,0	37,5	53,0	11,0	10,0	0,0	75,0	100,0	
238333	МОУ СОШ с. Широкополье Энгельского района	88,2	57,1	10,9	1,4	64,3	100,0	37,5	66,0	0,0	21,0	5,7	60,0	100,0	
247094	МАОУ ООШ п.д.у. совхоза 15 лет Октября Заводского района г.Саратова	21,4	57,1	2,5	1,4	57,1	100,0	37,5	78,0	58,0	2,0	2,4	75,0	100,0	
247163	МАОУ СОШ с. Поповка Заводского района г. Саратова	17,6	4,8	5,5	15,4	57,1	50,0	32,1	20,0	17,0	7,0	0,8	60,0	100,0	
247193	МАОУ СОШ с. Синенькие Заводского района г. Саратова	17,6	0,0	10,9	0,7	42,9	100,0	32,1	60,0	41,0	9,0	3,3	65,0	100,0	
249051	ГБОУ СО СОШ с. Белогорное Вольского района	64,7	57,1	3,6	0,0	57,1	100,0	35,7	73,0	47,0	9,0	0,0	45,0	100,0	

На распределение сельских образовательных организаций по кластерам повлияли 5 показателей по блоку «Качество результата», рисунок 12.

Как видно из диаграммы по показателям блока «Образовательные результаты», «Массовость достижений», «Индивидуализация образовательного процесса» образовательные учреждения значительно повысили показатели. По остальным показателям ряд образовательных учреждений повысили показатели, но в основном наблюдается отрицательная динамика, особенно по показателю «Развитие надпредметных компетенций» - 63,1%.

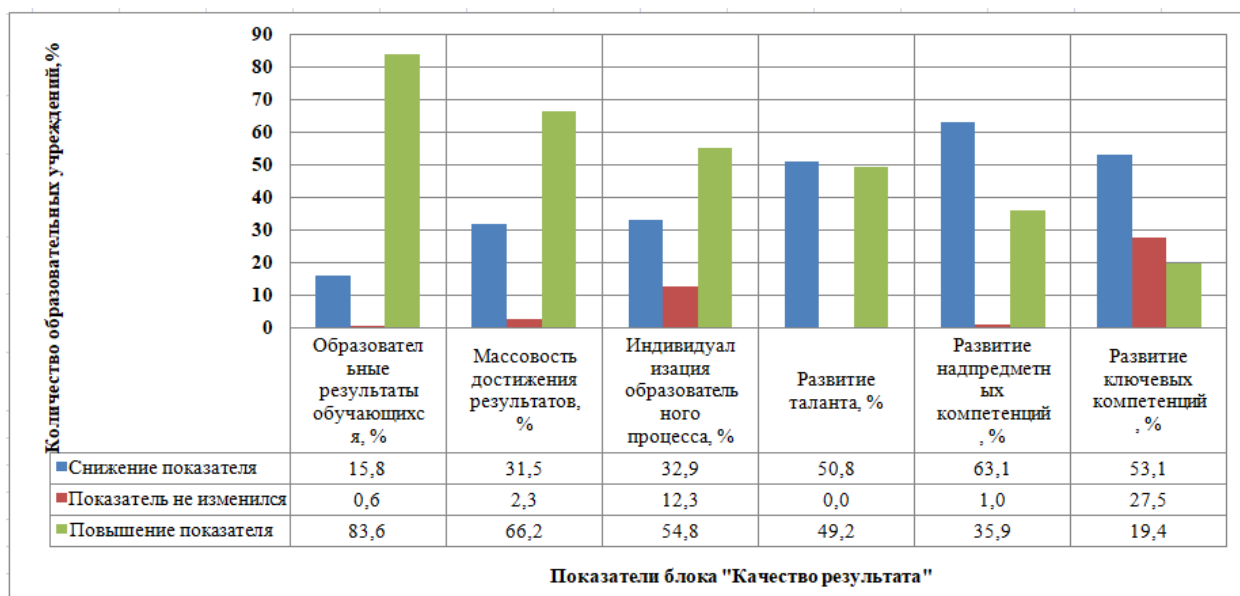


Рис. 12. Динамика показателей блока «Качество результата» на уровне образовательных организаций Саратовской области, расположенных в сельских населенных пунктах, с численностью менее 120 человек за 2020/2021, 2019/2020 учебные годы

В 2020/2021 учебном году в группу школ «повышенного уровня» вошло 69 общеобразовательных организаций (в 2019/2020 учебном году – 66, в 2018/2019 учебном году – 63), что составляет 7,8% от общего числа респондентов, в которых обучается 61670 человек, что составило 24,86% от всех участников мониторинговых исследований. В группу общеобразовательных организаций «повышенного уровня» в 2020/2021 учебном году дополнительно вошли: МАОУ «Лицей «Звезда» г. Саратова, ФГБОУ ВО СГМУ им. В.И. Разумовского, ГАОУ СО «Лицей-интернат 64», ЧОУ «Покровский гуманитарный лицей - детский сад».

В соответствии с распределением общеобразовательных организаций «повышенного уровня» по кластерам в 2020/2021 учебном году (таблица 17) 63 (91,3%) исследуемых образовательных организаций обеспечили процесс обучения на «среднем» уровне, «высокий» уровень организации образовательного процесса обеспечен в 4 (5,8%) организациях, «минимальный» уровень показали 2 организации (2,9%) исследуемых респондентов.

По качеству полученных результатов общеобразовательные организации «повышенного уровня» показали только два уровня из четырёх возможных – «допустимый» в 57 (82,6%) исследуемых образовательных организациях, «минимальный» в 12 (17,4%) учреждениях, рисунок 13.

2020/2021 уч. г.

2019/2020 уч. г.

³ В группу школ «повышенного уровня» вошли общеобразовательные организации в названии которых содержатся слова: гимназия, лицей, СОШ с УИП.

высокий	13 1,45%	14 4,35%	15	16	высокий	13 3%	14 27,4%	15	16
средний	9 13%	10 78,26%	11	12	средний	9 4,6%	10 62%	11	12
допустимый	5	6	7	8	допустимый	5 3%	6	7	8
минимальный	1 2,9%	2	3	4	минимальный	1	2	3	4
п/р	минимальный	допустимый	средний	высокий	п/р	минимальный	допустимый	средний	высокий

Рис.13. Распределение по кластерам общеобразовательных организаций «повышенного уровня»

В таблице 17, приведена детализация показателей результатов исследования по блокам «Качество процесса» и «Качество результата» для образовательных организаций «повышенного уровня».

Таблица 17

Распределение общеобразовательных организаций «повышенного уровня» по кластерам в 2020/2021 учебном году

	Краткое наименование общеобразовательной организации	«Качество процесса»					«Качество результата»							Качество процесса, (%)	Качество процесса, (уровень)	Качество результата, (%)	Качество результата, (уровень)	Кластер
		Техническое состояние здания общеобразовательной организации, %	Материально техническое и информационное обеспечение, %	Качество общеобразовательной среды, %	Кадровое обеспечение образовательного процесса, %	Прозрачность и объективность, %	Общеобразовательные результаты обучающихся, %	Массовость достижения базовых результатов, %	Индивидуализация образовательного процесса, %	Развитие таланта, %	Развитие надпредметных компетенций, %	Развитие ключевых компетенций, %	Развитие функциональной грамотности, %					
1	МАОУ Гимназия № 1 г. Балаково	70,69	74,42	72,00	50,00	100,0	58,82	52,38	20,00	18,88	57,14	100,0	41,07	78,7	средний	35,5	допустимый	10
2	МАОУ Лицей № 1 г. Балаково	65,52	79,07	54,00	14,29	87,84	52,94	61,90	18,18	15,38	64,29	75,00	44,64	70,9	средний	33,4	допустимый	10
3	МАОУ СОШ № 27 г. Балаково	67,24	93,02	70,00	57,14	93,24	52,94	52,38	18,18	11,19	50,00	83,33	35,71	81,9	высокий	29,1	допустимый	14
4	МАОУ Гимназия № 2 г. Балаково	68,97	56,98	36,00	64,29	91,89	76,47	52,38	18,18	9,09	50,00	70,83	42,86	65,3	средний	29,6	допустимый	10
5	МАОУ Лицей № 2 г. Балаково	72,41	62,79	42,00	50,00	90,54	52,94	57,14	14,55	16,78	50,00	54,17	39,29	67,7	средний	29,6	допустимый	10
6	МОУ Гимназия им. Гарнаева г. Балашова	67,24	50,58	38,00	57,14	91,89	76,47	71,43	65,45	5,59	57,14	100,0	44,64	62,9	средний	39,8	допустимый	10
7	МОУ Гимназия № 1 г. Балашова	55,17	91,86	44,00	57,14	94,59	64,71	61,90	20,00	6,99	42,86	62,50	39,29	74,8	средний	27,3	допустимый	10
8	МОУ Лицей г. Балашова	63,79	87,79	40,00	57,14	87,84	94,12	57,14	16,36	6,99	46,43	70,83	42,86	72,9	средний	29,4	допустимый	10
9	МОУ Гимназия г. Вольска	74,14	83,72	28,00	50,00	90,54	94,12	52,38	10,91	6,99	64,29	100,0	42,86	72,0	средний	31,7	допустимый	10

	Краткое наименование общеобразовательной организации	«Качество процесса»					«Качество результата»							Качество процесса, (%)	Качество процесса, (уровень)	Качество результата, (%)	Качество результата, (уровень)	Кластер
		Техническое состояние здания общеобразовательной организации, %	Материально техническое и информационное обеспечение, %	Качество образовательной среды, %	Кадровое обеспечение образовательного процесса, %	Прозрачность и объективность, %	Общеобразовательные результаты обучающихся, %	Массовость достижения базовых результатов, %	Индивидуализация образовательного процесса, %	Развитие таланта, %	Развитие надпредметных компетенций, %	Развитие ключевых компетенций, %	Развитие функциональной грамотности, %					
10	МОУ Лицей г. Вольска	60,34	58,14	32,00	57,14	93,24	94,12	61,90	14,55	8,39	57,14	100,0	41,07	63,1	средний	32,6	допустимый	10
11	МОУ Гимназия с. Ивантеевка	68,97	55,81	60,00	42,86	85,14	94,12	76,19	30,91	3,50	64,29	100,0	39,29	66,3	средний	34,3	допустимый	10
12	МОУ Лицей г. Маркса	56,90	83,14	60,00	50,00	95,95	94,12	61,90	23,64	6,29	60,71	100,0	37,50	75,5	средний	32,9	допустимый	10
13	МОУ Лицей № 3 г. Ртищево	55,17	80,81	28,00	50,00	100,0	94,12	71,43	14,55	24,48	57,14	100,0	37,5	69,7	средний	39,2	допустимый	10
14	МБОУ Лицей р.п. Степное	56,90	55,81	44,00	57,14	91,89	94,12	66,67	16,36	11,19	60,71	100,0	41,07	63,5	средний	34,6	допустимый	10
15	МОУ Татищевский Лицей	81,03	86,63	50,00	57,14	89,19	82,35	61,90	20,00	10,49	57,14	100,0	35,71	78,2	средний	32,9	допустимый	10
16	МОУ Гимназия № 8 г. Энгельса	72,41	73,26	40,00	35,71	100,0	94,12	47,62	16,36	11,89	57,14	87,50	46,4	72,3	средний	33,4	допустимый	10
17	МАОУ им. М.М. Расковой г. Энгельса	65,52	53,49	44,00	71,43	100,0	41,18	57,14	21,82	9,09	32,14	66,67	39,29	67,4	средний	26,5	допустимый	10
18	МБОУ СОШ № 30 г. Энгельса	70,69	52,91	26,00	71,43	95,95	47,06	47,62	25,45	5,59	35,71	54,17	35,71	64,0	средний	24,1	минимальный	9
19	МБОУ СОШ № 32 г. Энгельса	70,69	59,30	26,00	57,14	94,59	35,29	61,90	23,64	13,99	35,71	58,33	37,50	64,9	средний	28,2	допустимый	10

	Краткое наименование общеобразовательной организации	«Качество процесса»					«Качество результата»							Качество процесса, (%)	Качество процесса, (уровень)	Качество результата, (%)	Качество результата, (уровень)	Кластер
		Техническое состояние здания общеобразовательной организации, %	Материально техническое и информационное обеспечение, %	Качество образовательной среды, %	Кадровое обеспечение общеобразовательного процесса, %	Прозрачность и объективность, %	Общеобразовательные результаты обучающихся, %	Массовость достижения базовых результатов, %	Индивидуализация общеобразовательного процесса, %	Развитие таланта, %	Развитие надпредметных компетенций, %	Развитие ключевых компетенций, %	Развитие функциональной грамотности, %					
20	МОУ МЭЛ им. А.Г. Шнитке г. Энгельса	72,41	93,02	34,00	57,14	87,84	94,12	66,67	18,18	6,29	53,57	0,00	44,64	75,2	средний	25,9	допустимый	10
21	МОУ Гимназия № 2 г. Саратова	68,97	63,95	80,00	57,14	98,65	94,12	52,38	30,91	20,28	64,29	100,0	46,43	76,6	средний	41,0	допустимый	10
22	МАОУ ЛГН г. Саратова	72,41	62,79	66,00	42,86	91,89	94,12	57,14	23,64	28,67	64,29	100,0	44,64	72,0	средний	43,3	допустимый	10
23	МАОУ ФТЛ № 1 г. Саратова	68,97	78,92	58,54	42,86	91,89	80,00	52,94	25,00	22,83	55,00	93,75	47,50	75,4	средний	36,6	допустимый	10
24	МАОУ Инженерный лицей г. Саратова	72,41	75,00	58,00	64,29	85,14	23,53	47,62	16,36	6,29	50,00	79,17	35,71	73,6	средний	24,7	допустимый	10
25	МАОУ Гимназия № 1 г. Саратова	63,79	54,65	38,00	57,14	93,24	52,94	57,14	27,27	29,37	46,43	83,33	51,79	63,8	средний	40,7	допустимый	10
26	МОУ Лицей № 2 г. Саратова	70,69	93,02	52,00	64,29	91,89	41,18	71,43	23,64	4,90	60,71	91,67	46,43	79,4	средний	31,1	допустимый	10
27	МОУ СОШ № 95 с УИОП г. Саратова	63,79	42,44	44,00	57,14	86,49	76,47	61,90	29,09	10,49	46,43	79,17	37,50	59,4	средний	32,0	допустимый	10
28	МАОУ Лицей № 3 г. Саратова	68,97	91,28	36,00	28,57	85,14	64,71	33,33	16,36	2,10	46,43	29,17	39,29	72,2	средний	20,9	минимальный	9
29	МАОУ Лицей № 62 г. Саратова	63,79	90,70	52,00	50,00	100,0	52,94	47,62	12,73	23,08	25,00	0,00	50,00	78,7	средний	27,3	допустимый	10

	Краткое наименование общеобразовательной организации	«Качество процесса»					«Качество результата»							Качество процесса, (%)	Качество процесса, (уровень)	Качество результата, (%)	Качество результата, (уровень)	Кластер
		Техническое состояние здания общеобразовательной организации, %	Материально техническое и информационное обеспечение, %	Качество образовательной среды, %	Кадровое обеспечение образовательного процесса, %	Прозрачность и объективность, %	Общеобразовательные результаты обучающихся, %	Массовость достижения базовых результатов, %	Индивидуализация образовательного процесса, %	Развитие таланта, %	Развитие надпредметных компетенций, %	Развитие ключевых компетенций, %	Развитие функциональной грамотности, %					
30	МАОУ Гимназия № 4 г. Саратова	63,79	91,28	66,00	57,14	100,0	58,82	52,38	21,82	26,57	50,00	83,33	44,64	81,7	высокий	37,8	допустимый	14
31	МОУ Лицей № 4 г. Саратова	63,79	68,60	32,00	64,29	95,95	82,35	61,90	0,00	19,58	60,71	100,0	39,29	68,1	средний	34,3	допустимый	10
32	МОУ Гимназия № 7 г. Саратова	77,59	74,42	32,00	42,86	91,89	41,18	61,90	18,18	7,69	42,86	66,67	39,29	70,5	средний	26,5	допустимый	10
33	МОУ ЛПН г. Саратова	48,28	58,43	70,73	42,86	94,59	80,00	35,29	22,50	13,39	45,00	87,50	50,00	67,2	средний	29,9	допустимый	10
34	МОУ РПКГ г. Саратова	58,62	26,74	36,00	50,00	95,95	94,12	61,90	14,55	11,89	67,86	100,0	42,86	54,3	средний	35,2	допустимый	10
35	МОУ Лицей № 107 г. Саратова	75,86	72,09	30,00	57,14	89,19	52,94	52,38	23,64	9,79	46,43	66,67	42,86	69,2	средний	29,1	допустимый	10
36	МОУ НТГ г. Саратова	56,90	51,16	62,00	57,14	93,24	88,24	71,43	21,82	2,80	60,71	100,0	39,29	65,6	средний	31,7	допустимый	10
37	МОУ ГЭЛ г. Саратова	67,24	61,63	66,00	28,57	86,49	70,59	52,38	23,64	6,99	57,14	91,67	42,86	68,4	средний	31,4	допустимый	10
38	МАОУ Гимназия № 3 г. Саратова	77,59	71,51	74,00	57,14	94,59	76,47	61,90	29,09	26,57	53,57	79,17	46,43	78,6	средний	40,7	допустимый	10
39	МАОУ Лицей № 37 г. Саратова	79,31	78,49	52,00	50,00	90,54	52,94	76,19	21,82	18,88	71,43	100,0	48,21	75,7	средний	39,2	допустимый	10

	Краткое наименование общеобразовательной организации	«Качество процесса»					«Качество результата»							Качество процесса, (%)	Качество процесса, (уровень)	Качество результата, (%)	Качество результата, (уровень)	Кластер
		Техническое состояние здания общеобразовательной организации, %	Материально техническое и информационное обеспечение, %	Качество образовательной среды, %	Кадровое обеспечение образовательного процесса, %	Прозрачность и объективность, %	Общеобразовательные результаты обучающихся, %	Массовость достижения базовых результатов, %	Индивидуализация образовательного процесса, %	Развитие таланта, %	Развитие надпредметных компетенций, %	Развитие ключевых компетенций, %	Развитие функциональной грамотности, %					
40	МОУ СОШ № 18 УИП г. Саратова	67,24	49,42	74,00	57,14	83,78	94,12	61,90	21,82	9,79	67,86	100,0	41,07	66,8	средний	35,2	допустимый	10
41	МОУ СОШ № 2 УИП г. Саратова	68,97	48,26	46,00	50,00	90,54	82,35	47,62	14,55	6,29	57,14	100,0	37,50	63,3	средний	29,75	допустимый	10
42	МАОУ Гимназия № 31 г. Саратова	62,07	52,33	62,00	57,14	94,59	88,24	57,14	23,64	9,79	42,86	79,17	41,07	67,4	средний	31,4	допустимый	10
43	МАОУ ЛМИ г. Саратова	70,69	66,28	46,00	50,00	82,43	94,12	57,14	18,18	29,37	57,14	70,83	39,29	67,0	средний	39,2	допустимый	10
44	МАОУ Лицей Солярис г. Саратова	68,97	86,63	66,00	64,29	93,24	23,53	61,90	14,55	4,20	17,86	8,33	39,29	80,0	высокий	17,4	минимальный	13
45	МАОУ Лицей Звезда г. Саратова	72,41	51,16	46,00	57,14	90,54	94,12	38,10	1,82	1,40	21,43	0,00	37,50	65,3	средний	15,7	минимальный	9
46	МАОУ Гимназия № 87 г. Саратова	74,14	72,09	30,00	57,14	89,19	64,71	42,86	20,00	37,06	50,00	75,00	39,29	68,8	средний	40,1	допустимый	10
47	МАОУ Лицей № 36 г. Саратова	75,86	82,56	60,00	57,14	95,95	58,82	42,86	20,00	9,79	35,71	45,83	41,07	79,4	средний	25,6	допустимый	10
48	МАОУ Гимназия № 108 г. Саратова	62,07	54,07	32,00	50,00	91,89	76,47	57,14	20,00	6,99	57,14	91,67	41,07	61,5	средний	31,1	допустимый	10
49	МОУ Лицей № 47 г. Саратова	68,97	79,07	62,00	42,86	93,24	64,71	57,14	23,64	9,79	42,86	75,00	39,29	75,9	средний	29,7	допустимый	10

	Краткое наименование общеобразовательной организации	«Качество процесса»					«Качество результата»							Качество процесса, (%)	Качество процесса, (уровень)	Качество результата, (%)	Качество результата, (уровень)	Кластер
		Техническое состояние здания общеобразовательной организации, %	Материально техническое и информационное обеспечение, %	Качество образовательной среды, %	Кадровое обеспечение образовательного процесса, %	Прозрачность и объективность, %	Общеобразовательные результаты обучающихся, %	Массовость достижения базовых результатов, %	Индивидуализация образовательного процесса, %	Развитие таланта, %	Развитие надпредметных компетенций, %	Развитие ключевых компетенций, %	Развитие функциональной грамотности, %					
50	МОУ СОШ № 63 с УИП г. Саратова	67,24	61,05	30,00	57,14	94,59	58,82	52,38	25,45	10,49	42,86	79,17	37,50	65,4	средний	29,7	допустимый	10
51	МОУ Гимназия № 89 г. Саратова	74,14	94,19	34,00	57,14	94,59	88,24	38,10	25,45	11,89	17,86	16,67	37,50	77,7	средний	24,4	минимальный	9
52	МОУ Лицей № 50 г. Саратова	70,69	90,70	42,00	50,00	94,59	94,12	52,38	25,45	25,17	57,14	91,67	39,29	77,0	средний	39,8	допустимый	10
53	МОУ Гимназия № 75 им. Д.М. Карбышева г. Саратова	74,14	44,19	46,00	57,14	93,24	23,53	42,86	23,64	7,69	28,57	50,00	33,93	64,2	средний	22,1	минимальный	9
54	МАОУ МБЛ г. Саратова	68,97	79,07	24,00	64,29	82,43	58,82	52,38	20,00	17,48	25,00	8,33	39,29	67,4	средний	25,6	допустимый	10
55	МОУ Лицей № 56 г. Саратова	67,24	93,60	56,00	42,86	90,54	23,53	47,62	18,18	16,08	53,57	87,50	35,71	78,2	средний	29,9	допустимый	10
56	МОУ Гимназия № 5 г. Саратова	55,17	72,67	60,00	50,00	100,0	58,82	57,14	20,00	25,17	46,43	66,67	41,07	72,8	средний	35,2	допустимый	10
57	МБОУ Лицей № 15 г. Саратова	68,97	62,79	50,00	28,57	94,59	58,82	61,90	40,00	35,66	60,71	87,50	44,64	68,4	средний	46,2	допустимый	10
58	МОУ Гимназия № 58 г. Саратова	63,79	70,35	44,00	57,14	93,24	76,47	71,43	20,00	16,08	39,29	66,67	35,71	69,7	средний	31,7	допустимый	10
59	МОУ Лицей № 53 г. Саратова	62,07	72,09	58,00	57,14	78,38	23,53	57,14	25,45	6,99	57,14	100,0	35,71	68,4	средний	29,1	допустимый	10

	Краткое наименование общеобразовательной организации	«Качество процесса»					«Качество результата»							Качество процесса, (%)	Качество процесса, (уровень)	Качество результата, (%)	Качество результата, (уровень)	Кластер
		Техническое состояние здания общеобразовательной организации, %	Материально техническое и информационное обеспечение, %	Качество образовательной среды, %	Кадровое обеспечение образовательного процесса, %	Прозрачность и объективность, %	Общеобразовательные результаты обучающихся, %	Массовость достижения базовых результатов, %	Индивидуализация образовательного процесса, %	Развитие таланта, %	Развитие надпредметных компетенций, %	Развитие ключевых компетенций, %	Развитие функциональной грамотности, %					
60	МОУ СОШ № 59 с УИП г. Саратова	70,69	60,47	52,00	57,14	93,24	70,59	61,90	23,64	16,78	17,86	0,00	39,29	69,5	средний	25,8	допустимый	10
61	МОУ Гимназия № 34 г. Саратова	70,69	70,93	50,00	57,14	100,0	41,18	52,38	10,91	11,89	39,29	62,50	37,50	74,1	средний	25,6	допустимый	10
62	ФГБОУ ВО СГМУ им. В.И. Разумовского	0,00	1,81	9,76	42,86	0,00	80,00	23,53	0,00	0,00	5,00	0,00	47,50	4,3	минимальный	10,7	минимальный	1
63	ГАОУ СО Лицей-интернат 64	68,97	85,54	46,34	50,00	83,78	60,00	52,94	0,00	7,09	5,00	0,00	42,50	73,7	средний	14,7	минимальный	9
64	ЧОУ ГГН г. Саратова	63,16	100,0	100,0	42,86	82,43	91,67	5,88	0,00	20,51	50,00	100,0	50,00	97,9	высокий	35,8	допустимый	14
65	ГБОУ СО Хвалынская православная классическая Гимназия	53,45	47,09	70,00	28,57	83,78	64,71	33,33	23,64	0,00	57,14	50,00	42,86	61,2	средний	24,1	минимальный	9
66	ЧОУ Православная Гимназия г. Саратова	79,31	44,19	62,00	57,14	82,43	70,59	14,29	10,91	7,69	39,29	16,67	42,86	65,3	средний	20,6	минимальный	9
67	ЧОУ Лицей - интернат №5 ОАО РЖД г. Красный Кут	89,66	48,84	38,00	35,71	83,78	70,59	23,81	16,36	0,70	53,57	0,00	35,71	63,8	средний	18,0	минимальный	9

	Краткое наименование общеобразовательной организации	«Качество процесса»					«Качество результата»							Качество процесса, (%)	Качество процесса, (уровень)	Качество результата, (%)	Качество результата, (уровень)	Кластер
		Техническое состояние здания общеобразовательной организации, %	Материально техническое и информационное обеспечение, %	Качество общеобразовательной среды, %	Кадровое обеспечение общеобразовательного процесса, %	Прозрачность и объективность, %	Общеобразовательные результаты обучающихся, %	Массовость достижения базовых результатов, %	Индивидуализация общеобразовательного процесса, %	Развитие таланта, %	Развитие надпредметных компетенций, %	Развитие ключевых компетенций, %	Развитие функциональной грамотности, %					
68	ЧОУ Покровский гуманитарный лицей - детский сад	0,00	6,25	0,00	50,00	0,00	100,0	11,76	0,00	0,00	62,50	0,00	4,17	4,4	минимальный	18,7	минимальный	1
69	ЧОУ ЛИЕН г. Саратова	44,83	84,30	78,00	42,86	79,73	70,59	38,10	32,73	20,28	46,43	0,00	33,93	71,8	средний	28,8	допустимый	10

Максимальное количество исследуемых образовательных организаций (54 ОО) заняли позицию в 10 кластере, показав «допустимый» уровень результатов обучения при «среднем» уровне организации образовательного процесса, рисунок 13, таблица 17. Образовательные организации в 14 кластере (3 ОО) показали «допустимый» уровень результатов при «высоком» уровне организации образовательного процесса. 9 кластер включает 9 образовательных организаций из исследуемых, которые показали «минимальный» уровень результатов при «среднем» уровне организации образовательного процесса. Наполняемость в 1 кластере составляет 2 образовательные организации. Кластер характеризуется «минимальным» уровнем организации образовательного процесса при «минимальном» уровне образовательных результатов. В 2020 – 2021 учебном году эти образовательные организации показали «минимальный» уровень результата.

Динамика распределения общеобразовательных организаций «повышенного уровня» за два года по уровням блока показателей «Качество процесса» представлена в таблице 18, в которой приведена детализация показателей результатов исследования по блокам «Качество процесса».

Таблица 18

Динамика распределения общеобразовательных организаций «повышенного уровня» за два года по уровням блока показателей «Качество процесса»

№ п/п	Краткое наименование общеобразовательной организации	«Качество процесса» 2020/2021 уч. год (%)					«Качество процесса» 2019/2020 уч. год (%)				
		Техническое состояние здания общеобразовательной организации, %	Материально техническое и информационное обеспечение, %	Качество общеобразовательной среды, %	Кадровое обеспечение общеобразовательного процесса, %	Прозрачность и объективность, %	Техническое состояние здания общеобразовательной организации, %	Материально техническое и информационное обеспечение, %	Качество общеобразовательной среды, %	Кадровое обеспечение общеобразовательного процесса, %	Прозрачность и объективность, %
1	МАОУ Гимназия № 1 г. Балаково	70,69	74,42	72,00	50,00	100,0	75,0	74,1	78,0	63,0	100,0
2	МАОУ Лицей № 1 г. Балаково	65,52	79,07	54,00	14,29	87,84	66,0	81,2	66,0	81,0	87,0
3	МАОУ СОШ № 27 г. Балаково	67,24	93,02	70,00	57,14	93,24	68,0	95,3	64,0	90,0	95,0
4	МАОУ Гимназия № 2 г. Балаково	68,97	56,98	36,00	64,29	91,89	73,0	55,3	58,0	90,0	91,0
5	МАОУ Лицей № 2 г. Балаково	72,41	62,79	42,00	50,00	90,54	77,0	65,9	48,0	45,0	100,0
6	МОУ Гимназия им. Гарнаева г. Балашова	67,24	50,58	38,00	57,14	91,89	64,0	42,9	64,0	81,0	95,0
7	МОУ Гимназия № 1 г. Балашова	55,17	91,86	44,00	57,14	94,59	57,0	92,4	66,0	81,0	91,0
8	МОУ Лицей г. Балашова	63,79	87,79	40,00	57,14	87,84	78,0	88,8	48,0	72,0	94,0
9	МОУ Гимназия г. Вольска	74,14	83,72	28,00	50,00	90,54	71,0	51,8	68,0	90,0	95,0
10	МОУ Лицей г. Вольска	60,34	58,14	32,00	57,14	93,24	66,0	57,6	64,0	81,0	93,0
11	МОУ Гимназия с. Ивантеевка	68,97	55,81	60,00	42,86	85,14	75,0	94,1	56,0	72,0	86,0
12	МОУ Лицей г. Маркса	56,90	83,14	60,00	50,00	95,95	59,0	50,6	58,0	54,0	94,0
13	МОУ Лицей № 3 г. Ртищево	55,17	80,81	28,00	50,00	100,0	64,0	73,5	58,0	72,0	93,0

№ п/п	Краткое наименование образовательной организации	«Качество процесса» 2020/2021 уч. год (%)					«Качество процесса» 2019/2020 уч. год (%)				
		Техническое состояние здания образовательной организации, %	Материально техническое и информационное обеспечение, %	Качество образовательной среды, %	Кадровое обеспечение образовательного процесса, %	Прозрачность и объективность, %	Техническое состояние здания образовательной организации, %	Материально техническое и информационное обеспечение, %	Качество образовательной среды, %	Кадровое обеспечение образовательного процесса, %	Прозрачность и объективность, %
14	МБОУ Лицей р.п. Степное	56,90	55,81	44,00	57,14	91,89	61,0	56,5	76,0	63,0	86,0
15	МОУ Татищевский Лицей	81,03	86,63	50,00	57,14	89,19	80,0	34,7	68,0	72,0	91,0
16	МОУ Гимназия № 8 г. Энгельса	72,41	73,26	40,00	35,71	100,0	73,0	84,1	58,0	81,0	100,0
17	МАОУ ОЦ им. М.М. Расковой г. Энгельса	65,52	53,49	44,00	71,43	100,0	77,0	78,2	70,0	81,0	94,0
18	МБОУ СОШ № 30 г. Энгельса	70,69	52,91	26,00	71,43	95,95	82,0	55,9	54,0	81,0	95,0
19	МБОУ СОШ № 32 г. Энгельса	70,69	59,30	26,00	57,14	94,59	75,0	44,1	44,0	90,0	100,0
20	МОУ МЭЛ им. А.Г. Шнитке г. Энгельса	72,41	93,02	34,00	57,14	87,84	78,0	54,1	56,0	81,0	82,0
21	МОУ Гимназия № 2 г. Саратова	68,97	63,95	80,00	57,14	98,65	75,0	44,7	90,0	81,0	95,0
22	МАОУ ЛГН г. Саратова	72,41	62,79	66,00	42,86	91,89	71,0	65,9	64,0	72,0	98,0
23	МАОУ ФТЛ № 1 г. Саратова	68,97	78,92	58,54	42,86	91,89	49,0	91,0	68,0	90,0	100,0
24	МАОУ Инженерный лицей г. Саратова	72,41	75,00	58,00	64,29	85,14	45,0	10,0	10,0	90,0	76,0
25	МАОУ Гимназия № 1 г. Саратова	63,79	54,65	38,00	57,14	93,24	66,0	52,9	54,0	90,0	95,0
26	МОУ Лицей № 2 г. Саратова	70,69	93,02	52,00	64,29	91,89	77,0	91,8	56,0	90,0	93,0
27	МОУ СОШ № 95 с УИОП г. Саратова	63,79	42,44	44,00	57,14	86,49	77,0	37,6	52,0	81,0	83,0
28	МАОУ Лицей № 3 г. Саратова	68,97	91,28	36,00	28,57	85,14	70,0	83,5	58,0	90,0	95,0
29	МАОУ Лицей № 62 г. Саратова	63,79	90,70	52,00	50,00	100,0	54,0	90,6	60,0	72,0	100,0

№ п/п	Краткое наименование образовательной организации	«Качество процесса» 2020/2021 уч. год (%)					«Качество процесса» 2019/2020 уч. год (%)				
		Техническое состояние здания образовательной организации, %	Материально техническое и информационное обеспечение, %	Качество образовательной среды, %	Кадровое обеспечение образовательного процесса, %	Прозрачность и объективность, %	Техническое состояние здания образовательной организации, %	Материально техническое и информационное обеспечение, %	Качество образовательной среды, %	Кадровое обеспечение образовательного процесса, %	Прозрачность и объективность, %
30	МАОУ Гимназия № 4 г. Саратова	63,79	91,28	66,00	57,14	100,0	66,0	91,2	72,0	81,0	100,0
31	МОУ Лицей № 4 г. Саратова	63,79	68,60	32,00	64,29	95,95	73,0	58,8	62,0	81,0	83,0
32	МОУ Гимназия № 7 г. Саратова	77,59	74,42	32,00	42,86	91,89	78,0	76,5	52,0	81,0	94,0
33	МОУ ЛПН г. Саратова	48,28	58,43	70,73	42,86	94,59	50,0	52,4	58,0	63,0	84,0
34	МОУ РПКГ г. Саратова	58,62	26,74	36,00	50,00	95,95	61,0	36,5	56,0	63,0	80,0
35	МОУ Лицей № 107 г. Саратова	75,86	72,09	30,00	57,14	89,19	66,0	73,5	60,0	72,0	79,0
36	МОУ НТГ г. Саратова	56,90	51,16	62,00	57,14	93,24	59,0	53,5	68,0	63,0	90,0
37	МОУ ГЭЛ г. Саратова	67,24	61,63	66,00	28,57	86,49	73,0	62,4	64,0	72,0	95,0
38	МАОУ Гимназия № 3 г. Саратова	77,59	71,51	74,00	57,14	94,59	75,0	62,4	80,0	81,0	95,0
39	МАОУ Лицей № 37 г. Саратова	79,31	78,49	52,00	50,00	90,54	84,0	80,0	62,0	81,0	95,0
40	МОУ СОШ № 18 УИП г. Саратова	67,24	49,42	74,00	57,14	83,78	66,0	75,3	68,0	72,0	86,0
41	МОУ СОШ № 2 УИП г. Саратова	68,97	48,26	46,00	50,00	90,54	71,0	49,4	62,0	72,0	84,0
42	МАОУ Гимназия № 31 г. Саратова	62,07	52,33	62,00	57,14	94,59	64,0	50,0	54,0	81,0	89,0
43	МАОУ ЛМИ г. Саратова	70,69	66,28	46,00	50,00	82,43	63,0	88,2	48,0	72,0	84,0
44	МАОУ Лицей Солярис г. Саратова	68,97	86,63	66,00	64,29	93,24	78,0	92,4	60,0	72,0	100,0
45	МАОУ Лицей Звезда г. Саратова*	72,41	51,16	46,00	57,14	90,54	-	-	-	-	-

№ п/п	Краткое наименование образовательной организации	«Качество процесса» 2020/2021 уч. год (%)					«Качество процесса» 2019/2020 уч. год (%)				
		Техническое состояние здания образовательной организации, %	Материально техническое и информационное обеспечение, %	Качество образовательной среды, %	Кадровое обеспечение образовательного процесса, %	Прозрачность и объективность, %	Техническое состояние здания образовательной организации, %	Материально техническое и информационное обеспечение, %	Качество образовательной среды, %	Кадровое обеспечение образовательного процесса, %	Прозрачность и объективность, %
46	МАОУ Гимназия № 87 г. Саратова	74,14	72,09	30,00	57,14	89,19	77,0	89,4	60,0	100,0	98,0
47	МАОУ Лицей № 36 г. Саратова	75,86	82,56	60,00	57,14	95,95	78,0	87,1	66,0	81,0	94,0
48	МАОУ Гимназия № 108 г. Саратова	62,07	54,07	32,00	50,00	91,89	70,0	54,7	66,0	72,0	90,0
49	МОУ Лицей № 47 г. Саратова	68,97	79,07	62,00	42,86	93,24	66,0	82,4	78,0	90,0	95,0
50	МОУ СОШ № 63 с УИП г. Саратова	67,24	61,05	30,00	57,14	94,59	73,0	68,2	38,0	81,0	100,0
51	МОУ Гимназия № 89 г. Саратова	74,14	94,19	34,00	57,14	94,59	78,0	95,3	72,0	81,0	82,0
52	МОУ Лицей № 50 г. Саратова	70,69	90,70	42,00	50,00	94,59	75,0	89,4	74,0	72,0	95,0
53	МАОУ МБЛ г. Саратова	68,97	79,07	24,00	64,29	82,43	75,0	75,3	56,0	81,0	87,0
54	МОУ Гимназия № 75 им. Д.М. Карбышева г. Саратова	74,14	44,19	46,00	57,14	93,24	70,0	45,3	52,0	72,0	93,0
55	МОУ Лицей № 56 г. Саратова	67,24	93,60	56,00	42,86	90,54	68,0	88,2	60,0	63,0	94,0
56	МОУ Гимназия № 5 г. Саратова	55,17	72,67	60,00	50,00	100,0	73,0	72,4	46,0	81,0	90,0
57	МБОУ Лицей № 15 г. Саратова	68,97	62,79	50,00	28,57	94,59	70,0	62,9	60,0	90,0	87,0
58	МОУ Гимназия № 58 г. Саратова	63,79	70,35	44,00	57,14	93,24	68,0	72,9	38,0	90,0	89,0
59	МОУ Лицей № 53 г. Саратова	62,07	72,09	58,00	57,14	78,38	64,0	72,9	74,0	81,0	78,0
60	МОУ СОШ № 59 с УИП г. Саратова	70,69	60,47	52,00	57,14	93,24	70,0	54,7	46,0	81,0	91,0
61	МОУ Гимназия № 34 г. Саратова	70,69	70,93	50,00	57,14	100,0	64,0	67,1	46,0	90,0	95,0

№ п/п	Краткое наименование общеобразовательной организации	«Качество процесса» 2020/2021 уч. год (%)					«Качество процесса» 2019/2020 уч. год (%)				
		Техническое состояние здания общеобразовательной организации, %	Материально техническое и информационное обеспечение, %	Качество общеобразовательной среды, %	Кадровое обеспечение общеобразовательного процесса, %	Прозрачность и объективность, %	Техническое состояние здания общеобразовательной организации, %	Материально техническое и информационное обеспечение, %	Качество общеобразовательной среды, %	Кадровое обеспечение общеобразовательного процесса, %	Прозрачность и объективность, %
62	ФГБОУ ВО СГМУ им. В.И. Разумовского*	0,00	1,81	9,76	42,86	0,00	-	-	-	-	-
63	ГАОУ СО Лицей-интернат 64*	68,97	85,54	46,34	50,00	83,78	-	-	-	-	-
64	ЧОУ ГГН г. Саратова	63,16	100,0	100,0	42,86	82,43	56,0	12,4	52,0	63,0	46,0
65	ГБОУ СО Хвалынская православная классическая Гимназия	53,45	47,09	70,00	28,57	83,78	57,0	21,2	62,0	45,0	84,0
66	ЧОУ Православная Гимназия г. Саратова	79,31	44,19	62,00	57,14	82,43	82,0	40,0	56,0	81,0	79,0
67	ЧОУ Лицей - интернат № 5 ОАО РЖД г. Красный Кут	89,66	48,84	38,00	35,71	83,78	77,0	49,4	42,0	72,0	89,0
68	ЧОУ Покровский гуманитарный лицей - детский сад*	0,00	6,25	0,00	50,00	0,00	-	-	-	-	-
69	ЧОУ ЛИЕН г. Саратова	44,83	84,30	78,00	42,86	79,73	50,0	71,2	68,0	54,0	91,0

* образовательные организации, начавшие свою деятельность в 2020/2021 учебном году (реорганизованные)

Сравнивая динамику показателей, входящих в блок «Качество процесса», по всем образовательным организациям «повышенного уровня» можно увидеть значительное снижение по показателям: «Техническое состояние здания общеобразовательной организации» - в 60% исследуемых образовательных организациях, «Качество общеобразовательной среды» - в 70%, «Кадровое обеспечение общеобразовательного процесса» - в 92,3% исследуемых образовательных организациях «повышенного уровня».

По двум другим показателям наблюдается стабильность результатов: «Материально техническое и информационное обеспечение» в 30,7% исследуемых образовательных организациях, «Прозрачность и объективность» в 26,15% исследуемых образовательных организациях «повышенного уровня», рисунок 14.

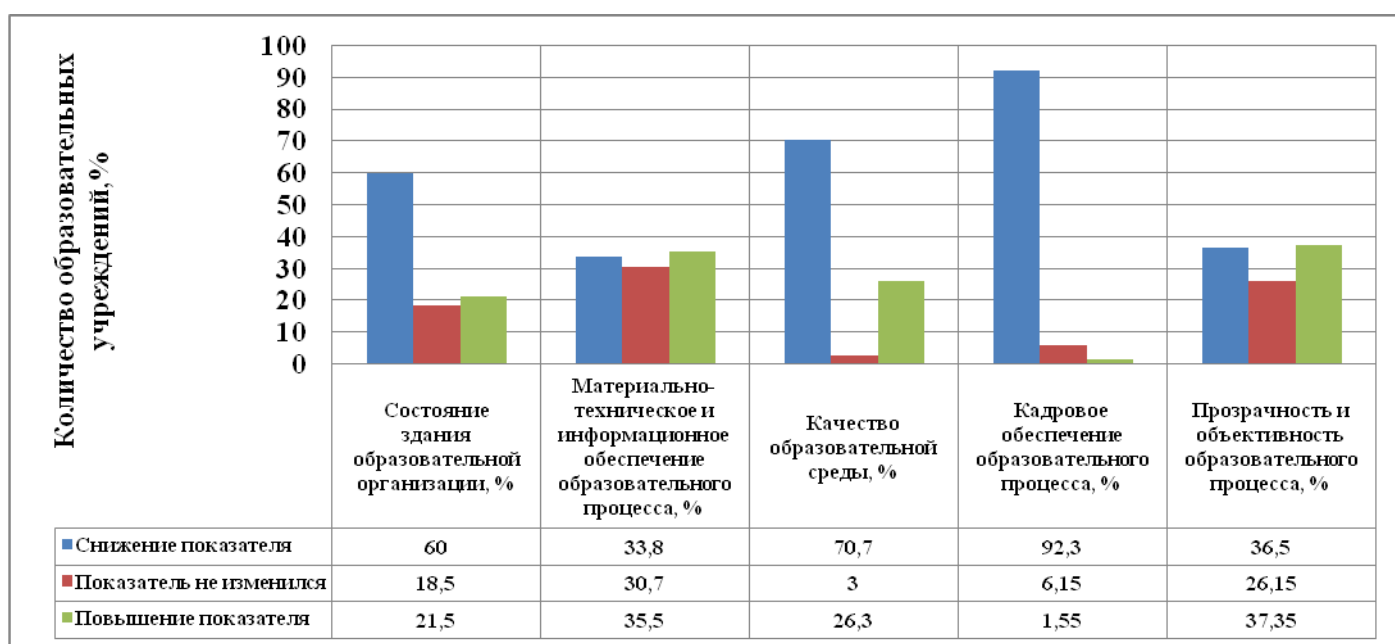


Рис. 14. Динамика показателей блока «Качество процесса» на уровне образовательных организаций «повышенного уровня» Саратовской области, за 2020/2021, 2019/2020 учебные годы

Распределение муниципальных систем образования Саратовской области с детализацией по показателям внутри блока «Качество результата» в 2020/2021 учебном году представлено в таблице 19.

Таблица 19

Динамика распределения общеобразовательных организаций «повышенного уровня» за два года по уровням блока показателей «Качество результата»

№ п/п	Краткое наименование общеобразовательной организации	«Качество результата» 2020/2021 уч. год (%)							«Качество результата» 2019/2020 уч. год (%)					
		Общеобразовательные результаты обучающихся, %	Массовость достижения базовых результатов, %	Индивидуализация образовательного процесса, %	Развитие таланта, %	Развитие надпредметных компетенций, %	Развитие ключевых компетенций, %	Сведения о развитии функциональной грамотности, %	Общеобразовательные результаты обучающихся, %	Массовость достижения базовых результатов, %	Индивидуализация образовательного процесса, %	Развитие таланта, %	Развитие надпредметных компетенций, %	Развитие ключевых компетенций, %
1	МАОУ Гимназия № 1 г. Балаково	58,82	52,38	20,00	18,88	57,14	100,0	41,07	53,0	47,0	21,0	35,0	60,0	100,0
2	МАОУ Лицей № 1 г. Балаково	52,94	61,90	18,18	15,38	64,29	75,00	44,64	40,0	58,0	21,0	20,3	65,0	87,0
3	МАОУ СОШ № 27 г. Балаково	52,94	52,38	18,18	11,19	50,00	83,33	35,71	60,0	58,0	21,0	21,1	50,0	83,0
4	МАОУ Гимназия № 2 г. Балаково	76,47	52,38	18,18	9,09	50,00	70,83	42,86	46,0	64,0	27,0	17,1	35,0	62,0
5	МАОУ Лицей № 2 г. Балаково	52,94	57,14	14,55	16,78	50,00	54,17	39,29	46,0	47,0	14,0	16,3	40,0	54,0
6	МОУ Гимназия им. Гарнаева г. Балашова	76,47	71,43	65,45	5,59	57,14	100,0	44,64	53,0	35,0	65,0	11,4	50,0	100,0
7	МОУ Гимназия № 1 г. Балашова	64,71	61,90	20,00	6,99	42,86	62,50	39,29	6,0	52,0	18,0	28,5	45,0	95,0
8	МОУ Лицей г. Балашова	94,12	57,14	16,36	6,99	46,43	70,83	42,86	46,0	64,0	18,0	30,1	45,0	79,0
9	МОУ Гимназия г. Вольска	94,12	52,38	10,91	6,99	64,29	100,0	42,86	33,0	58,0	27,0	16,3	70,0	100,0
10	МОУ Лицей г. Вольска	94,12	61,90	14,55	8,39	57,14	100,0	41,07	46,0	58,0	16,0	35,8	60,0	100,0
11	МОУ Гимназия с. Ивanteeвка	94,12	76,19	30,91	3,50	64,29	100,0	39,29	40,0	64,0	23,0	12,2	75,0	100,0
12	МОУ Лицей г. Маркса	94,12	61,90	23,64	6,29	60,71	100,0	37,50	33,0	47,0	23,0	7,3	70,0	100,0

№ п/п	Краткое наименование образовательной организации	«Качество результата» 2020/2021 уч. год (%)							«Качество результата» 2019/2020 уч. год (%)					
		Общеобразовательные результаты обучающихся, %	Массовость достижения базовых результатов, %	Индивидуализация образовательного процесса, %	Развитие таланта, %	Развитие надпредметных компетенций, %	Развитие ключевых компетенций, %	Сведения о развитии функциональной грамотности, %	Общеобразовательные результаты обучающихся, %	Массовость достижения базовых результатов, %	Индивидуализация образовательного процесса, %	Развитие таланта, %	Развитие надпредметных компетенций, %	Развитие ключевых компетенций, %
13	МОУ Лицей № 3 г. Ртищево	94,12	71,43	14,55	24,48	57,14	100,0	37,5	53,0	64,0	14,0	16,3	65,0	100,0
14	МБОУ Лицей р.п. Степное	94,12	66,67	16,36	11,19	60,71	100,0	41,07	53,0	47,0	23,0	15,4	75,0	100,0
15	МОУ Татищевский Лицей	82,35	61,90	20,00	10,49	57,14	100,0	35,71	33,0	47,0	16,0	12,2	40,0	83,0
16	МОУ Гимназия № 8 г. Энгельса	94,12	47,62	16,36	11,89	57,14	87,50	46,4	53,0	52,0	27,0	18,7	60,0	87,0
17	МАОУ ОЦ им. М.М. Расковой г. Энгельса	41,18	57,14	21,82	9,09	32,14	66,67	39,29	6,0	52,0	45,0	17,1	15,0	54,0
18	МБОУ СОШ № 30 г. Энгельса	47,06	47,62	25,45	5,59	35,71	54,17	35,71	40,0	35,0	21,0	16,3	40,0	58,0
19	МБОУ СОШ № 32 г. Энгельса	35,29	61,90	23,64	13,99	35,71	58,33	37,50	40,0	47,0	21,0	27,6	25,0	45,0
20	МОУ МЭЛ им. А.Г. Шнитке г. Энгельса	94,12	66,67	18,18	6,29	53,57	0,00	44,64	53,0	64,0	16,0	15,4	80,0	100,0
21	МОУ Гимназия № 2 г. Саратова	94,12	52,38	30,91	20,28	64,29	100,0	46,43	60,0	47,0	21,0	22,8	75,0	95,0
22	МАОУ ЛГН г. Саратова	94,12	57,14	23,64	28,67	64,29	100,0	44,64	60,0	41,0	25,0	30,9	60,0	100,0
23	МАОУ ФТЛ № 1 г. Саратова	80,00	52,94	25,00	22,83	55,00	93,75	47,50	66,0	15,0	27,0	43,1	66,0	87,0
24	МАОУ Инженерный лицей г.Саратова	23,53	47,62	16,36	6,29	50,00	79,17	35,71	53,0	29,0	14,0	9,8	55,0	58,0
25	МАОУ Гимназия № 1 г. Саратова	52,94	57,14	27,27	29,37	46,43	83,33	51,79	60,0	52,0	23,0	30,9	60,0	75,0
26	МОУ Лицей № 2 г. Саратова	41,18	71,43	23,64	4,90	60,71	91,67	46,43	46,0	58,0	14,0	13,0	60,0	91,0

№ п/п	Краткое наименование образовательной организации	«Качество результата» 2020/2021 уч. год (%)							«Качество результата» 2019/2020 уч. год (%)					
		Общеобразовательные результаты обучающихся, %	Массовость достижения базовых результатов, %	Индивидуализация образовательного процесса, %	Развитие таланта, %	Развитие надпредметных компетенций, %	Развитие ключевых компетенций, %	Сведения о развитии функциональной грамотности, %	Общеобразовательные результаты обучающихся, %	Массовость достижения базовых результатов, %	Индивидуализация образовательного процесса, %	Развитие таланта, %	Развитие надпредметных компетенций, %	Развитие ключевых компетенций, %
27	МОУ СОШ № 95 с УИОП г. Саратова	76,47	61,90	29,09	10,49	46,43	79,17	37,50	60,0	58,0	25,0	7,3	70,0	91,0
28	МАОУ Лицей № 3 г. Саратова	64,71	33,33	16,36	2,10	46,43	29,17	39,29	40,0	52,0	21,0	23,6	60,0	87,0
29	МАОУ Лицей № 62 г. Саратова	52,94	47,62	12,73	23,08	25,00	0,00	50,00	53,0	41,0	23,0	17,1	55,0	87,0
30	МАОУ Гимназия № 4 г. Саратова	58,82	52,38	21,82	26,57	50,00	83,33	44,64	80,0	52,0	21,0	32,5	65,0	83,0
31	МОУ Лицей № 4 г. Саратова	82,35	61,90	0,00	19,58	60,71	100,0	39,29	53,0	41,0	34,0	22,8	60,0	95,0
32	МОУ Гимназия № 7 г. Саратова	41,18	61,90	18,18	7,69	42,86	66,67	39,29	60,0	52,0	29,0	11,4	50,0	70,0
33	МОУ ЛПН г. Саратова	80,00	35,29	22,50	13,39	45,00	87,50	50,00	100,0	69,0	15,0	25,2	58,0	75,0
34	МОУ РПКГ г. Саратова	94,12	61,90	14,55	11,89	67,86	100,0	42,86	40,0	52,0	16,0	11,4	75,0	100,0
35	МОУ Лицей № 107 г. Саратова	52,94	52,38	23,64	9,79	46,43	66,67	42,86	26,0	47,0	18,0	9,8	35,0	79,0
36	МОУ НТГ г. Саратова	88,24	71,43	21,82	2,80	60,71	100,0	39,29	26,0	41,0	16,0	5,7	65,0	100,0
37	МОУ ГЭЛ г. Саратова	70,59	52,38	23,64	6,99	57,14	91,67	42,86	60,0	52,0	87,0	5,7	80,0	95,0
38	МАОУ Гимназия № 3 г. Саратова	76,47	61,90	29,09	26,57	53,57	79,17	46,43	53,0	58,0	25,0	22,8	50,0	83,0
39	МАОУ Лицей № 37 г. Саратова	52,94	76,19	21,82	18,88	71,43	100,0	48,21	46,0	47,0	21,0	17,9	55,0	95,0
40	МОУ СОШ № 18 УИП г. Саратова	94,12	61,90	21,82	9,79	67,86	100,0	41,07	53,0	52,0	27,0	14,6	70,0	100,0
41	МОУ СОШ № 2 УИП г. Саратова	82,35	47,62	14,55	6,29	57,14	100,0	37,50	53,0	23,0	18,0	7,3	55,0	100,0
42	МАОУ Гимназия № 31 г. Саратова	88,24	57,14	23,64	9,79	42,86	79,17	41,07	53,0	58,0	29,0	11,4	45,0	79,0

№ п/п	Краткое наименование образовательной организации	«Качество результата» 2020/2021 уч. год (%)							«Качество результата» 2019/2020уч. год (%)					
		Общеобразовательные результаты обучающихся, %	Массовость достижения базовых результатов, %	Индивидуализация образовательного процесса, %	Развитие таланта, %	Развитие надпредметных компетенций, %	Развитие ключевых компетенций, %	Сведения о развитии функциональной грамотности, %	Общеобразовательные результаты обучающихся, %	Массовость достижения базовых результатов, %	Индивидуализация образовательного процесса, %	Развитие таланта, %	Развитие надпредметных компетенций, %	Развитие ключевых компетенций, %
43	МАОУ ЛМИ г. Саратова	94,12	57,14	18,18	29,37	57,14	70,83	39,29	60,0	70,0	20,0	32,5	55,0	54,0
44	МАОУ Лицей Солярис г. Саратова	23,53	61,90	14,55	4,20	17,86	8,33	39,29	46,0	64,0	16,0	15,4	50,0	62,0
45	МАОУ Лицей Звезда г. Саратова	94,12	38,10	1,82	1,40	21,43	0,00	37,50	-	-	-	-	-	-
46	МАОУ Гимназия № 87 г. Саратова	64,71	42,86	20,00	37,06	50,00	75,00	39,29	53,0	52,0	40,0	17,1	30,0	70,0
47	МАОУ Лицей № 36 г. Саратова	58,82	42,86	20,00	9,79	35,71	45,83	41,07	46,0	52,0	18,0	11,4	50,0	45,0
48	МАОУ Гимназия № 108 г. Саратова	76,47	57,14	20,00	6,99	57,14	91,67	41,07	46,0	52,0	12,0	26,0	45,0	75,0
49	МОУ Лицей № 47 г. Саратова	64,71	57,14	23,64	9,79	42,86	75,00	39,29	40,0	47,0	25,0	13,8	45,0	87,0
50	МОУ СОШ № 63 с УИП г. Саратова	58,82	52,38	25,45	10,49	42,86	79,17	37,50	46,0	52,0	21,0	26,0	50,0	70,0
51	МОУ Гимназия № 89 г. Саратова	88,24	38,10	25,45	11,89	17,86	16,67	37,50	46,0	41,0	14,0	14,6	55,0	95,0
52	МОУ Лицей № 50 г. Саратова	94,12	52,38	25,45	25,17	57,14	91,67	39,29	60,0	52,0	21,0	4,9	55,0	95,0
53	МОУ Гимназия № 75 им. Д.М. Карбышева г. Саратова	23,53	42,86	23,64	7,69	28,57	50,00	33,93	53,0	52,0	29,0	8,9	55,0	66,0
54	МАОУ МБЛ г. Саратова	58,82	52,38	20,00	17,48	25,00	8,33	39,29	53,0	52,0	18,0	9,8	50,0	62,0
55	МОУ Лицей № 56 г. Саратова	23,53	47,62	18,18	16,08	53,57	87,50	35,71	6,0	29,0	12,0	17,9	35,0	66,0
56	МОУ Гимназия № 5 г. Саратова	58,82	57,14	20,00	25,17	46,43	66,67	41,07	33,0	58,0	25,0	13,0	45,0	66,0
57	МБОУ Лицей № 15 г. Саратова	58,82	61,90	40,00	35,66	60,71	87,50	44,64	60,0	58,0	34,0	27,6	40,0	79,0
58	МОУ Гимназия № 58 г. Саратова	76,47	71,43	20,00	16,08	39,29	66,67	35,71	53,0	35,0	21,0	24,4	40,0	70,0

№ п/п	Краткое наименование образовательной организации	«Качество результата» 2020/2021 уч. год (%)							«Качество результата» 2019/2020 уч. год (%)					
		Общеобразовательные результаты обучающихся, %	Массовость достижения базовых результатов, %	Индивидуализация образовательного процесса, %	Развитие таланта, %	Развитие надпредметных компетенций, %	Развитие ключевых компетенций, %	Сведения о развитии функциональной грамотности, %	Общеобразовательные результаты обучающихся, %	Массовость достижения базовых результатов, %	Индивидуализация образовательного процесса, %	Развитие таланта, %	Развитие надпредметных компетенций, %	Развитие ключевых компетенций, %
59	МОУ Лицей № 53 г. Саратова	23,53	57,14	25,45	6,99	57,14	100,0	35,71	6,0	41,0	23,0	13,0	45,0	100,0
60	МОУ СОШ № 59 с УИП г. Саратова	70,59	61,90	23,64	16,78	17,86	0,00	39,29	66,0	64,0	25,0	13,0	35,0	66,0
61	МОУ Гимназия № 34 г.Саратова	41,18	52,38	10,91	11,89	39,29	62,50	37,50	33,0	47,0	12,0	9,8	60,0	79,0
62	ФГБОУ ВО СГМУ им. В.И.Разумовского	80,00	23,53	0,00	0,00	5,00	0,00	47,50	-	-	-	-	-	-
63	ГАОУ СО Лицей-интернат 64	60,00	52,94	0,00	7,09	5,00	0,00	42,50	-	-	-	-	-	-
64	ЧОУ ГГН г. Саратова	91,67	5,88	0,00	20,51	50,00	100,0	50,00	28,0	5,0	0,0	0,8	5,0	50,0
65	ГБОУ СО Хвалынская православная классическая Гимназия	64,71	33,33	23,64	0,00	57,14	50,00	42,86	46,0	47,0	14,0	7,3	70,0	66,0
66	ЧОУ Православная Гимназия г. Саратова	70,59	14,29	10,91	7,69	39,29	16,67	42,86	53,0	11,0	9,0	6,5	65,0	100,0
67	ЧОУ Лицей - интернат № 5 ОАО РЖД г. Красный Кут	70,59	23,81	16,36	0,70	53,57	0,00	35,71	53,0	47,0	12,0	16,3	40,0	91,0
68	ЧОУ Покровский гуманитарный лицей - детский сад	100,0	11,76	0,00	0,00	62,50	0,00	4,17	-	-	-	-	-	-
69	ЧОУ ЛИЕН г. Саратова	70,59	38,10	32,73	20,28	46,43	0,00	33,93	40,0	58,0	34,0	23,6	55,0	91,0

Сравнивая динамику показателей, входящих в блок «Качество результата», по всем образовательным организациям «повышенного уровня» можно увидеть значительное повышение по показателям: «Общеобразовательные результаты» – в 84,6% исследуемых образовательных организациях, «Массовость достижений базовых результатов» – в 57%, «Индивидуализация образовательного процесса» – в 38,5% образовательных организациях «повышенного уровня». По другим показателям результат понизился: «Развитие таланта» – в 63% исследуемых образовательных организациях «повышенного уровня», «Развитие надпредметных компетенций» – в 50,7% исследуемых образовательных организациях, «Развитие ключевых компетенций» – в 38,4%, рисунок 15.

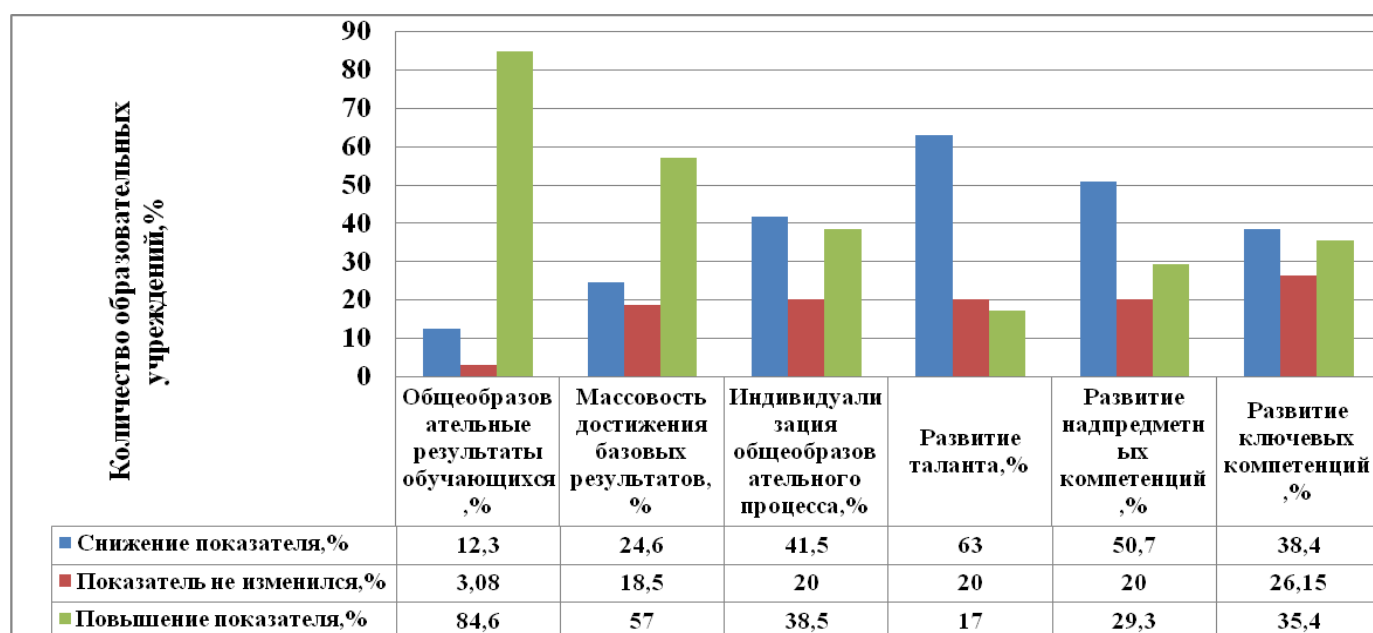


Рис. 15. Динамика уровня блока показателей «Качество результата» в общеобразовательных организациях «повышенного уровня» за 2020/2021, 2019/2020 учебные годы

Наибольшее повышение по показателям блока «Качество результата» можно выделить в 12 (18,5%) образовательных организациях «повышенного уровня» (6 лицеях, 6 гимназиях).

Набольшее снижение по блоку показателей «Качество результата» наблюдается в МАОУ Лицей Солярис г. Саратова, МОУ Гимназия № 75 им. Д.М. Карбышева г. Саратова. Снижение произошло по всем показателям блока «Качество результата».

По итогам комплексного анализа результатов оценочных мероприятий 2021 года в список общеобразовательных организаций с низкими образовательными результатами вошли 148 школ Саратовской области, в их числе 101 учреждение, относящиеся к малокомплектным⁴.

Из 148 общеобразовательных организаций не изменили своего положения в кластерной модели по сравнению с 2019/2020 учебным годом 76 респондентов (51,35%).

В 10 кластере – 29 учреждений поддерживая «средний уровень» организации образовательного процесса показали «допустимый уровень» показателей блока «Качество результата».

9 кластер занимают 42 респондента, показав при «среднем уровне» организации образовательного процесса «минимальный уровень» показателей блока «Качество результата».

Попрежнему в 5 кластере, который характеризуется «допустимым уровнем» организации образовательного процесса и «минимальным» уровнем показателей блока «Качество результата» находятся 5 образовательных организаций.

8 образовательных организация понизила свой уровень в кластерной модели за счёт понижения уровня показателей блока «Качество результата».

13 респондентов снизили уровень организации образовательного процесса.

МБОУ СОШ с. Анастасьино Калининского района и МОУ СОШ с. Полековское Марковского района при снижении уровня организации образовательного процесса «Качество результата» повысили с «минимального» до «допустимого» уровня.

Повышение уровня в кластерной модели произошло у 49 исследуемых образовательных организаций. В 2 случаях (МОУ СОШ № 31 г. Энгельса, МБОУ ООШ № 104 Заводского района г.Саратова) за счёт повышения уровня организации образовательного процесса с «допустимого» до «среднего» и роста «результативности» с «минимального» до «допустимого «уровня». Ещё в двух организациях: МОУ ООШ с. Котоврас Балашовского района и МОУ ООШ с. Жадовка Дергачёвского района, при «минимальном» уровне «Качества результата» повысился уровень организации образовательного процесса с «допустимого» до «среднего». При «допустимом» уровне «Качества процесса» уровень «Качества результата» возрос до «допустимого» уровня в МОУ ООШ с. Новоросляевка Дергачёвского района. В 44 образовательных организациях - за счёт повышения уровня блока показателей «Качество результата» с

⁴ Малокомплектная школа - общее количество обучающихся менее 120 человек.

«минимального» до «допустимого» при «среднем уровне» организации образовательного процесса.

Распределение по кластерам данной категории общеобразовательных организаций представлено в таблице 20. В таблицах 21, 22 приведена детализация динамики показателей результатов исследования по блокам «Качество процесса» и «Качество результата».

Таблица 20

Динамика суммы баллов по блокам показателей «Качество процесса» и «Качество результата» в общеобразовательных организациях с низкими образовательными результатами

Код общеобразовательной организации	Краткое наименование общеобразовательной организации	Качество процесса, 2020/2021 уч.год (%)	Качество процесса, 2020/2021 уч.год (уровень)	Качество процесса, 2019/2020 уч.год (%)	Качество процесса, 2019/2020 уч.год (уровень)	Качество результата, 2020/2021 уч.год (%)	Качество результата (уровень) 2020/2021 уч.год	Качество результата, 2019/2020 уч.год (%)	Качество результата (уровень) 2019/2020 уч.год	Кластер 2020/2021 уч.год	Кластер 2019/2020 уч.год
201013	МБОУ СОШ №1 с. Александров-Гай	58,87	средний	63,2	средний	30,81	допустимый	24,4	минимальный	10	9
201043	МБОУ СОШ с.Камышки Александрово-Гайского района	59,57	средний	64,9	средний	25,87	допустимый	16,5	минимальный	10	9
201073	МБОУ СОШ с. Варфоломеевка Александрово-Гайского	48,58	допустимый	54,7	средний	21,51	минимальный	15,4	минимальный	5	9
201083	МБОУ СОШ с. Луков Кордон	35,64	допустимый	51,1	средний	23,84	минимальный	18,1	минимальный	5	9
202043	МБОУ СОШ с. Алексеевка Аркадакского района	70,74	средний	75,7	средний	31,10	допустимый	23,2	минимальный	10	9
202063	МБОУ СОШ с. Кистендей Аркадакского района	44,33	допустимый	54,7	средний	15,12	минимальный	11,3	минимальный	5	9
202093	МБОУ СОШ с. Новосельское Аркадакского района	60,46	средний	63,6	средний	29,36	допустимый	20,1	минимальный	10	9
202113	МБОУ СОШ с. Росташа Аркадакского района	67,38	средний	63,4	средний	22,38	минимальный	26,0	допустимый	9	10
203033	МОУ СОШ № 3 г. Аткарска	55,14	средний	58,2	средний	28,78	допустимый	23,2	минимальный	10	9
203193	МОУ СОШ деревни Ершовка Аткарска	54,79	средний	54,3	средний	26,74	допустимый	18,1	минимальный	10	9

Код общеобразовательной организации	Краткое наименование общеобразовательной организации	Качество процесса, 2020/2021 уч.год (%)	Качество процесса, 2020/2021 уч.год (уровень)	Качество процесса, 2019/2020 уч.год (%)	Качество процесса, 2019/2020 уч.год (уровень)	Качество результата, 2020/2021 уч.год (%)	Качество результата (уровень) 2020/2021 уч.год	Качество результата, 2019/2020 уч.год (%)	Качество результата (уровень) 2019/2020 уч.год	Кластер 2020/2021 уч.год	Кластер 2019/2020 уч.год
203253	МОУ СОШ с.Прокудино Аткарского района	50,00	средний	53,6	средний	27,33	допустимый	30,3	допустимый	10	10
203293	МОУ СОШ посёлка Сазоново Аткарского района	62,06	средний	70,3	средний	23,26	минимальный	24,4	минимальный	9	9
204064	МБОУ ООШ с. Большой Содом Базарно- Карабулакского района	57,41	средний	60,8	средний	13,87	минимальный	20,9	минимальный	9	9
204093	МБОУ СОШ с. Ивановка Базарно-Карабулакского района	55,67	средний	57,2	средний	26,74	допустимый	28,0	допустимый	10	10
204103	МБОУ СОШ с. Казанла Базарно-Карабулакского района	66,67	средний	68,1	средний	22,09	минимальный	19,3	минимальный	9	9
204113	МБОУ СОШ с. Липовка Базарно-Карабулакского района	53,90	средний	57,2	средний	26,74	допустимый	24,0	минимальный	10	9
204163	МБОУ СОШ с. Старые Бурасы Базарно- Карабулакского района	57,45	средний	73,2	средний	18,90	минимальный	27,2	допустимый	9	10
205014	МАОУ ООШ № 6 г. Балаково	55,4	средний	62,3	средний	24,2	минимальный	15,2	минимальный	9	9
205063	МАОУ СОШ № 11 г. Балаково	56,74	средний	66,7	средний	26,45	допустимый	22,8	минимальный	10	9
205064	МАОУ ООШ с. Быков Отрог Балаковского района	78,15	средний	81,1	высокий	22,58	минимальный	16,5	минимальный	9	13

Код общеобразовательной организации	Краткое наименование общеобразовательной организации	Качество процесса, 2020/2021 уч.год (%)	Качество процесса, 2020/2021 уч.год (уровень)	Качество процесса, 2019/2020 уч.год (%)	Качество процесса, 2019/2020 уч.год (уровень)	Качество результата, 2020/2021 уч.год (%)	Качество результата (уровень) 2020/2021 уч.год	Качество результата, 2019/2020 уч.год (%)	Качество результата (уровень) 2019/2020 уч.год	Кластер 2020/2021 уч.год	Кластер 2019/2020 уч.год
205074	МАОУ ООШ с. Еланка Балаковского района	51,67	средний	54,7	средний	21,61	минимальный	11,3	минимальный	9	9
205094	МАОУ ООШ с. Красный Яр Балаковского района	63,89	средний	68,4	средний	27,42	допустимый	14,8	минимальный	10	9
205114	МАОУ ООШ с. Малая Быковка Балаковского района	51,30	средний	59,8	средний	21,94	минимальный	15,7	минимальный	9	9
205124	МАОУ ООШ с. Малое Перекопное Балаковского района	54,63	средний	60,4	средний	26,77	допустимый	13,9	минимальный	10	9
205133	МАОУ СОШ № 22 г. Балаково	79,4	средний	76,9	средний	27,0	допустимый	29,5	допустимый	10	10
205144	МАОУ ООШ с.Николевка Балаковского района	69,26	средний	64,8	средний	17,74	минимальный	15,2	минимальный	9	9
205243	МАОУ СОШ с. Новая Елюзань Балаковского района	69,33	средний	63,9	средний	27,62	допустимый	25,6	допустимый	10	10
205253	МАОУ СОШ с. Новополеводино Балаковского района	52,84	средний	58,5	средний	24,13	минимальный	21,3	минимальный	9	9
205263	МАОУ СОШ № 15 г. Балаково	65,07	средний	75,9	средний	25,58	допустимый	19,7	минимальный	10	9
206044	МОУ ООШ с. Котоврас Балашовского района	51,48	средний	49,1	допустимый	23,87	минимальный	11,7	минимальный	9	5
206113	МОУ СОШ с. Барки Балашовского района	64,18	средний	64,5	средний	19,19	минимальный	19,7	минимальный	9	9

Код общеобразовательной организации	Краткое наименование общеобразовательной организации	Качество процесса, 2020/2021 уч.год (%)	Качество процесса, 2020/2021 уч.год (уровень)	Качество процесса, 2019/2020 уч.год (%)	Качество процесса, 2019/2020 уч.год (уровень)	Качество результата, 2020/2021 уч.год (%)	Качество результата (уровень) 2020/2021 уч.год	Качество результата, 2019/2020 уч.год (%)	Качество результата (уровень) 2019/2020 уч.год	Кластер 2020/2021 уч.год	Кластер 2019/2020 уч.год
206153	МОУ СОШ п. Красная Кудрявка Балашовского района	51,06	средний	56,4	средний	22,09	минимальный	12,2	минимальный	9	9
206193	МОУ СОШ п.Октябрьский Балашовского района	62,06	средний	57,2	средний	21,51	минимальный	24,8	допустимый	9	10
206203	МОУ СОШ с. Пады Балашовского района	54,79	средний	56,6	средний	25,00	допустимый	11,3	минимальный	10	9
206213	МОУ СОШ п. Первомайский Балашовского района	65,78	средний	68,8	средний	21,22	минимальный	14,6	минимальный	9	9
206243	МОУ СОШ с.Родничок им. В.П. Сергеева Балашовского района	76,06	средний	63,8	средний	22,09	минимальный	24,4	минимальный	9	9
206263	МОУ СОШ с Старый Хопер Балашовского района	61,17	средний	68,8	средний	28,78	допустимый	18,9	минимальный	10	9
206303	МОУ СОШ с.Хоперское Балашовского района	56,56	средний	62,3	средний	26,45	допустимый	25,2	допустимый	10	10
208014	МОУ ВМР ООШ № 10 г. Вольска	55,74	средний	53,6	средний	25,81	допустимый	22,6	минимальный	10	9
208044	МОУ ООШ с. Кряжим Вольского района	55,37	средний	58,3	средний	16,45	минимальный	22,6	минимальный	9	9
208093	МОУ ВМР СОШ № 19 г. Вольска	50,5	средний	53,1	средний	23,3	минимальный	21,3	минимальный	9	9
208113	МОУ СОШ с. Колояр Вольского района	71,45	средний	74,6	средний	28,78	допустимый	24,4	минимальный	10	9
208133	МОУ СОШ с. Черкасское Вольского района	57,62	средний	66,7	средний	26,74	допустимый	25,6	допустимый	10	10

Код общеобразовательной организации	Краткое наименование общеобразовательной организации	Качество процесса, 2020/2021 уч.год (%)	Качество процесса, 2020/2021 уч.год (уровень)	Качество процесса, 2019/2020 уч.год (%)	Качество процесса, 2019/2020 уч.год (уровень)	Качество результата, 2020/2021 уч.год (%)	Качество результата (уровень) 2020/2021 уч.год	Качество результата, 2019/2020 уч.год (%)	Качество результата (уровень) 2019/2020 уч.год	Кластер 2020/2021 уч.год	Кластер 2019/2020 уч.год
208163	МОУ СОШ с. В. Чернавка Вольского района	65,78	средний	69,4	средний	31,69	допустимый	27,6	допустимый	10	10
209023	МОУ СОШ с. Букатовка Воскресенского района	57,80	средний	56,7	средний	29,94	допустимый	15,7	минимальный	10	9
209034	МОУ ООШ с. Чардым Воскресенского района	66,67	средний	66,5	средний	14,84	минимальный	22,2	минимальный	9	9
210034	МОУ ООШ п. Тимонин Дергачёвского района	51,30	средний	57,4	средний	17,42	минимальный	18,3	минимальный	9	9
210054	МОУ ООШ с. Жадовка Дергачёвского района	50,00	средний	48,5	допустимый	17,74	минимальный	14,8	минимальный	9	5
210094	МОУ ООШ с. Новоросляевка Дергачёвского района	45,00	допустимый	47,5	допустимый	25,48	допустимый	20,9	минимальный	6	5
211023	МОУ СОШ с. Брыковка Духовницкого района	61,70	средний	67,4	средний	24,71	допустимый	16,5	минимальный	10	9
211063	МОУ СОШ с. Горяйновка Духовницкого района	70,04	средний	78,4	средний	30,23	допустимый	24,8	допустимый	10	10
211093	МОУ СОШ р.п. Духовницкое Духовницкого района	68,26	средний	77,4	средний	25,87	допустимый	25,6	допустимый	10	10
212013	МБОУ СОШ № 1 р.п. Екатериновка	63,83	средний	73,7	средний	28,20	допустимый	28,3	допустимый	10	10
212103	МОУ СОШ с. Ивановка Екатериновского района	61,35	средний	57,6	средний	24,13	минимальный	18,7	минимальный	9	9
212183	МОУ СОШ п. Прудовой Екатериновского района	67,91	средний	65,8	средний	25,29	допустимый	23,6	минимальный	10	9

Код общеобразовательной организации	Краткое наименование общеобразовательной организации	Качество процесса, 2020/2021 уч.год (%)	Качество процесса, 2020/2021 уч.год (уровень)	Качество процесса, 2019/2020 уч.год (%)	Качество процесса, 2019/2020 уч.год (уровень)	Качество результата, 2020/2021 уч.год (%)	Качество результата (уровень) 2020/2021 уч.год	Качество результата, 2019/2020 уч.год (%)	Качество результата (уровень) 2019/2020 уч.год	Кластер 2020/2021 уч.год	Кластер 2019/2020 уч.год
212213	МОУ СОШ п. Юбилейный Екатериновского района	44,15	допустимый	48,1	допустимый	22,97	минимальный	18,7	минимальный	5	5
213063	МОУ СОШ с. Лобки Екатериновского района	70,21	средний	67,8	средний	25,00	допустимый	18,9	минимальный	10	9
213073	МОУ СОШ с.Миусс Ершовского района	65,78	средний	70,5	средний	20,93	минимальный	24,4	минимальный	9	9
213183	МОУ СОШ п. Красный Боец Ершовского района	56,21	средний	56,3	средний	28,20	допустимый	16,5	минимальный	10	9
214023	МОУ СОШ п. Знаменский Ивантеевского района	60,46	средний	66,5	средний	26,45	допустимый	25,6	допустимый	10	10
214043	МОУ СОШ с. Бартеневка Ивантеевского района	53,55	средний	58,0	средний	27,62	допустимый	19,7	минимальный	10	9
215033	МОУ СОШ с. Александровка 3-я Калининского района	47,70	допустимый	55,8	средний	24,42	минимальный	18,1	минимальный	5	9
215053	МБОУ СОШ с. Анастасьино Калининского района	47,16	допустимый	62,3	средний	25,87	допустимый	21,3	минимальный	6	9
215063	МБОУ СОШ с. Большая Ольшанка Калининского района	57,98	средний	56,4	средний	31,10	допустимый	16,1	минимальный	10	9
215073	МБОУ СОШ с. Малая Екатериновка Калининского района	63,30	средний	59,8	средний	25,29	допустимый	11,8	минимальный	10	9
215123	МБОУ СОШ с. Новая Ивановка Калининского района	56,21	средний	53,8	средний	24,71	допустимый	20,1	минимальный	10	9

Код общеобразовательной организации	Краткое наименование общеобразовательной организации	Качество процесса, 2020/2021 уч.год (%)	Качество процесса, 2020/2021 уч.год (уровень)	Качество процесса, 2019/2020 уч.год (%)	Качество процесса, 2019/2020 уч.год (уровень)	Качество результата, 2020/2021 уч.год (%)	Качество результата (уровень) 2020/2021 уч.год	Качество результата, 2019/2020 уч.год (%)	Качество результата (уровень) 2019/2020 уч.год	Кластер 2020/2021 уч.год	Кластер 2019/2020 уч.год
215133	МБОУ СОШ с. Озёрки Калининского района	72,34	средний	64,7	средний	24,13	минимальный	19,3	минимальный	9	9
215143	МБОУ СОШ с. Нижегороды Калининского района	52,66	средний	62,5	средний	21,22	минимальный	22,4	минимальный	9	9
215173	МБОУ СОШ с. Симоновка Калининского района	70,04	средний	67,4	средний	30,52	допустимый	27,6	допустимый	10	10
215213	МБОУ СОШ с. Широкий Уступ Калининского района	69,86	средний	69,6	средний	21,80	минимальный	15,0	минимальный	9	9
216023	МБОУ СОШ №3 г. Красноармейска	67,38	средний	65,4	средний	32,27	допустимый	21,3	минимальный	10	9
216034	МБОУ ООШ с. Мордово Красноармейского района	52,04	средний	50,4	средний	10,97	минимальный	7,8	минимальный	9	9
216103	МБОУ СОШ № 19 с. Луганское Красноармейского района	64,01	средний	62,7	средний	27,91	допустимый	26,8	допустимый	10	10
217034	МОУ ООШ п. Семенной Краснокутского района	55,19	средний	61,6	средний	25,16	допустимый	19,1	минимальный	10	9
217043	МОУ СОШ с.Логиновка Краснокутского района	54,61	средний	61,6	средний	20,64	минимальный	21,3	минимальный	9	9
219013	МБОУ СОШ № 1 р.п. Лысые Горы	61,17	средний	61,1	средний	27,03	допустимый	27,2	допустимый	10	10
219123	МБОУ СОШ п. Октябрьский Лысогорского района	56,38	средний	61,2	средний	25,00	допустимый	22,2	минимальный	10	9
219143	МБОУ СОШ с. Урицкое Лысогорского района	59,40	средний	55,1	средний	18,02	минимальный	12,2	минимальный	9	9

Код общеобразовательной организации	Краткое наименование общеобразовательной организации	Качество процесса, 2020/2021 уч.год (%)	Качество процесса, 2020/2021 уч.год (уровень)	Качество процесса, 2019/2020 уч.год (%)	Качество процесса, 2019/2020 уч.год (уровень)	Качество результата, 2020/2021 уч.год (%)	Качество результата (уровень) 2020/2021 уч.год	Качество результата, 2019/2020 уч.год (%)	Качество результата (уровень) 2019/2020 уч.год	Кластер 2020/2021 уч.год	Кластер 2019/2020 уч.год
219153	МБОУ СОШ с. Шереметьевка Лысогорского района	49,47	допустимый	55,8	средний	21,51	минимальный	22,8	минимальный	5	9
219173	МБОУ СОШ п. Яблочный Лысогорского района	56,56	средний	55,4	средний	20,93	минимальный	18,9	минимальный	9	9
220014	МОУ ООШ с. Березовка Марковского района	45,74	допустимый	49,4	допустимый	20,32	минимальный	18,7	минимальный	5	5
220034	МОУ ООШ п. Водопьяновка Марковского района	68,52	средний	67,6	средний	26,77	допустимый	16,1	минимальный	10	9
220123	МОУ СОШ с. Липовка Марковского района	55,14	средний	51,8	средний	20,35	минимальный	21,3	минимальный	9	9
220133	МОУ СОШ с. Орловское Марковского района	52,13	средний	58,0	средний	20,35	минимальный	15,4	минимальный	9	9
220173	МОУ СОШ с. Полековское Марковского района	48,40	допустимый	53,4	средний	24,71	допустимый	20,1	минимальный	6	9
220203	МОУ СОШ п. им. Тельмана Марковского района	47,87	допустимый	52,8	средний	14,53	минимальный	13,0	минимальный	5	9
220213	МОУ СОШ с. Фурманово Марковского района	49,65	средний	54,7	средний	26,16	допустимый	14,8	минимальный	10	9
221053	МОУ СОШ п. Бурасы Новобурасского района	48,58	допустимый	51,9	средний	24,42	минимальный	18,3	минимальный	5	9
221083	МОУ СОШ с. Елшанка Новобурасского района	54,43	средний	58,5	средний	16,86	минимальный	16,5	минимальный	9	9
221143	МОУ СОШ с. Тепловка Новобурасского района	60,99	средний	59,1	средний	22,97	минимальный	28,3	допустимый	9	10

Код общеобразовательной организации	Краткое наименование общеобразовательной организации	Качество процесса, 2020/2021 уч.год (%)	Качество процесса, 2020/2021 уч.год (уровень)	Качество процесса, 2019/2020 уч.год (%)	Качество процесса, 2019/2020 уч.год (уровень)	Качество результата, 2020/2021 уч.год (%)	Качество результата (уровень) 2020/2021 уч.год	Качество результата, 2019/2020 уч.год (%)	Качество результата (уровень) 2019/2020 уч.год	Кластер 2020/2021 уч.год	Кластер 2019/2020 уч.год
223103	МОУ СОШ с. Балаши Озинского района	56,74	средний	61,0	средний	25,29	допустимый	25,7	допустимый	10	10
223123	МОУ СОШ п. Новозаволжский Озинского района	49,82	средний	56,7	средний	22,38	минимальный	20,5	минимальный	9	9
224013	МБОУ СОШ с. Грачев Куст Перелюбского района	63,30	средний	60,1	средний	32,27	допустимый	26,0	допустимый	10	10
224033	МБОУ СОШ с. Калинин Перелюбского района	54,08	средний	67,0	средний	22,38	минимальный	20,5	минимальный	9	9
224053	МБОУ СОШ с. Натальин Яр Перелюбского района	53,19	средний	57,4	средний	22,97	минимальный	18,5	минимальный	9	9
225093	МБОУ СОШ с. Кожевино Петровскогооо района	59,22	средний	59,1	средний	17,15	минимальный	19,3	минимальный	9	9
226023	МОУ СОШ с. Мироновка Питерского района	58,16	средний	55,3	средний	23,55	минимальный	23,6	минимальный	9	9
227064	МОУ ООШ с. Красная Речка Пугачёвского района	53,52	средний	54,9	средний	28,71	допустимый	22,2	минимальный	10	9
227073	МОУ СОШ с. Березово Пугачёвского района	58,16	средний	63,3	средний	25,29	допустимый	23,9	минимальный	10	9
227093	МОУ СОШ п. Заволжский Пугачёвского района	53,55	средний	59,2	средний	26,74	допустимый	21,7	минимальный	10	9
227143	МОУ СОШ с. Преображенка Пугачёвского района	56,91	средний	61,1	средний	23,84	минимальный	21,7	минимальный	9	9
228034	МБОУ ООШ п. Лиманный Ровенского района	47,22	допустимый	50,4	средний	21,29	минимальный	26,1	допустимый	5	10

Код общеобразовательной организации	Краткое наименование общеобразовательной организации	Качество процесса, 2020/2021 уч.год (%)	Качество процесса, 2020/2021 уч.год (уровень)	Качество процесса, 2019/2020 уч.год (%)	Качество процесса, 2019/2020 уч.год (уровень)	Качество результата, 2020/2021 уч.год (%)	Качество результата (уровень) 2020/2021 уч.год	Качество результата, 2019/2020 уч.год (%)	Качество результата (уровень) 2019/2020 уч.год	Кластер 2020/2021 уч.год	Кластер 2019/2020 уч.год
229013	МОУ Романовская СОШ Романовского района	64,01	средний	62,1	средний	29,07	допустимый	22,0	минимальный	10	9
229023	МОУ Большекарайская СОШ Романовского района	69,15	средний	75,7	средний	24,71	допустимый	24,8	допустимый	10	10
229024	МОУ Бобылевская ООШ с. Бобылевка Романовского района	51,85	средний	55,3	средний	21,61	минимальный	24,8	допустимый	9	10
229043	МОУ Малощербединская СОШ с. Малое Щербедино Романовского района	42,55	допустимый	44,2	допустимый	16,57	минимальный	7,5	минимальный	5	5
229054	МОУ ООШ пос. Памятка Романовского района	46,67	допустимый	49,6	средний	18,06	минимальный	17,0	минимальный	5	9
229063	МОУ Подгорненская СОШ Романовского района	52,13	средний	55,1	средний	25,58	допустимый	18,1	минимальный	10	9
230043	МОУ СОШ № 5 г. Ртищево	66,67	средний	65,0	средний	26,74	допустимый	27,6	допустимый	10	10
230083	МОУ Владыкинская СОШ Ртищевского района	53,01	средний	57,2	средний	18,90	минимальный	20,1	минимальный	9	9
230113	МОУ СОШ с. Красная Звезда Ртищевского района	56,74	средний	61,2	средний	21,51	минимальный	18,1	минимальный	9	9
230173	МОУ Ульяновская СОШ Ртищевского района	44,50	допустимый	57,1	средний	20,64	минимальный	18,9	минимальный	5	9
232183	МОУ СОШ с.Усть-Курдюм Саратовского района	52,30	средний	52,2	средний	29,07	допустимый	19,3	минимальный	10	9
233014	МБОУ ООШ с. Новокривовка Советского района	54,81	средний	60,8	средний	28,39	допустимый	23,9	минимальный	10	9

Код общеобразовательной организации	Краткое наименование общеобразовательной организации	Качество процесса, 2020/2021 уч.год (%)	Качество процесса, 2020/2021 уч.год (уровень)	Качество процесса, 2019/2020 уч.год (%)	Качество процесса, 2019/2020 уч.год (уровень)	Качество результата, 2020/2021 уч.год (%)	Качество результата (уровень) 2020/2021 уч.год	Качество результата, 2019/2020 уч.год (%)	Качество результата (уровень) 2019/2020 уч.год	Кластер 2020/2021 уч.год	Кластер 2019/2020 уч.год
234113	МОУ СОШ п.Садовый Татищевского района	68,09	средний	62,7	средний	31,69	допустимый	22,0	минимальный	10	9
235044	МОУ ООШ с. Шепелевка Турковского района	58,52	средний	59,8	средний	23,23	минимальный	13,0	минимальный	9	9
235064	МОУ ООШ с. Лунино Турковского района	52,59	средний	56,1	средний	13,87	минимальный	13,9	минимальный	9	9
236013	МОУ СОШ № 1 р.п. Мокроус Фёдоровского района	60,28	средний	62,3	средний	28,78	допустимый	26,0	допустимый	10	10
236043	МОУ СОШ с. Долина Фёдоровского района	62,41	средний	67,4	средний	29,94	допустимый	30,3	допустимый	10	10
236084	МОУ ООШ с. Романовка Фёдоровского района	49,63	средний	52,1	средний	25,16	допустимый	21,7	минимальный	10	9
236094	МОУ ООШ п. Солнечный Фёдоровского района	29,26	допустимый	60,2	средний	14,19	минимальный	13,0	минимальный	5	9
238044	МОУ ООШ № 10 г. Энгельс	58,9	средний	55,9	средний	21,6	минимальный	14,3	минимальный	9	9
238047	МОУ СОШ № 32 г. Энгельс	64,89	средний	67,6	средний	28,20	допустимый	29,9	допустимый	10	10
238063	МОУ СОШ № 16 г. Энгельс	71,63	средний	77,2	средний	31,40	допустимый	29,9	допустимый	10	10
238093	МОУ СОШ № 20 г. Энгельс	65,07	средний	72,3	средний	31,10	допустимый	26,8	допустимый	10	10
238133	МОУ СОШ № 31 г. Энгельс	72,34	средний	42,2	допустимый	29,94	допустимый	22,4	минимальный	10	5
238134	МАОУ ООШ с. Степное Энгельского района	48,33	допустимый	51,3	средний	21,94	минимальный	16,1	минимальный	5	9
238154	МОУ ООШ п. Калинино Энгельского района	41,67	допустимый	44,7	допустимый	18,39	минимальный	20,0	минимальный	5	5
238184	МОУ ООШ п. Взлетный Энгельского района	52,04	средний	54,0	средний	30,97	допустимый	20,0	минимальный	10	9

Код общеобразовательной организации	Краткое наименование общеобразовательной организации	Качество процесса, 2020/2021 уч.год (%)	Качество процесса, 2020/2021 уч.год (уровень)	Качество процесса, 2019/2020 уч.год (%)	Качество процесса, 2019/2020 уч.год (уровень)	Качество результата, 2020/2021 уч.год (%)	Качество результата (уровень) 2020/2021 уч.год	Качество результата, 2019/2020 уч.год (%)	Качество результата (уровень) 2019/2020 уч.год	Кластер 2020/2021 уч.год	Кластер 2019/2020 уч.год
238193	МОУ СОШ с. Воскресенка Энгельского района	56,38	средний	52,2	средний	24,71	допустимый	15,7	минимальный	10	9
238273	МОУ СОШ с. Липовка Энгельского района	68,09	средний	77,5	средний	22,38	минимальный	17,7	минимальный	9	9
238283	МОУ СОШ п. Новопушкинское Энгельского района	60,82	средний	61,2	средний	29,36	допустимый	27,2	допустимый	10	10
238303	МОУ СОШ п. Пробуждение Энгельского района	65,60	средний	73,0	средний	18,31	минимальный	30,7	допустимый	9	10
242023	МОУ СОШ № 7 Октябрьского района г. Саратова	73,94	средний	78,4	средний	27,62	допустимый	26,4	допустимый	10	10
243043	МОУ СОШ № 11 Волжского района г. Саратова	65,6	средний	69,9	средний	18,3	минимальный	27,2	допустимый	9	10
244013	МОУ СОШ № 1 Фрунзенского района г.Саратова	58,16	средний	67,6	средний	30,81	допустимый	26,8	допустимый	10	10
245024	МОУ ООШ № 17 Кировского района г. Саратова	52,78	средний	57,8	средний	28,71	допустимый	17,0	минимальный	10	9
246183	МОУ СОШ № 102 Ленинского района г. Саратова	59,22	средний	69,2	средний	26,16	допустимый	21,3	минимальный	10	9
247015	МОУ Гимназия № 5 Заводского района г.Саратова	72,87	средний	73,0	средний	35,17	допустимый	27,6	допустимый	10	10

Код общеобразовательной организации	Краткое наименование общеобразовательной организации	Качество процесса, 2020/2021 уч.год (%)	Качество процесса, 2020/2021 уч.год (уровень)	Качество процесса, 2019/2020 уч.год (%)	Качество процесса, 2019/2020 уч.год (уровень)	Качество результата, 2020/2021 уч.год (%)	Качество результата (уровень) 2020/2021 уч.год	Качество результата, 2019/2020 уч.год (%)	Качество результата (уровень) 2019/2020 уч.год	Кластер 2020/2021 уч.год	Кластер 2019/2020 уч.год
247018	МКОУ В(с)ОШ № 9 Заводского района г.Саратова	44,63	допустимый	42,8	допустимый	13,21	минимальный	11,1	минимальный	5	5
247025	МОУ Гимназия № 58 Заводского района г.Саратова	69,68	средний	70,7	средний	31,69	допустимый	31,9	допустимый	10	10
247033	МОУ СОШ № 38 Заводского района г.Саратова	66,5	средний	71,2	средний	24,1	минимальный	23,2	минимальный	9	9
247083	МОУ СОШ № 84 Заводского района г.Саратова	76,42	средний	72,3	средний	29,07	допустимый	20,1	минимальный	10	9
247084	МБОУ ООШ № 104 Заводского района г.Саратова	50,74	средний	41,9	допустимый	25,48	допустимый	22,2	минимальный	10	5
247103	МОУ СОШ № 22 Заводского района г.Саратова	61,17	средний	77,5	средний	31,10	допустимый	19,3	минимальный	10	9
247173	МАОУ СОШ села Рыбушка Заводского района г.Саратова	62,41	средний	63,4	средний	18,60	минимальный	22,4	минимальный	9	9
249023	ГБОУ СО «Санаторная школа-интернат г. Петровска»	73,8	средний	73,2	средний	22,4	минимальный	32,3	допустимый	9	10

Таблица 21

Динамика распределения общеобразовательных организаций с низкими результатами за два года по уровням показателей блока «Качество процесса»

№ п/п	Код общеобразовательной организации	Краткое наименование общеобразовательной организации	«Качество процесса»										2021_Качество процесса, (%)	2020_Качество процесса, (%)
			2021_Техническое состояние здания общеобразовательной организации, %	2020_Техническое состояние здания общеобразовательной организации, %	2021_Материально техническое и информационное обеспечение, %	2020_Материально техническое и информационное обеспечение, %	2021_Качество общеобразовательной среды, %	2020_Качество общеобразовательной среды, %	2021_Кадровое обеспечение общеобразовательного процесса, %	2020_Кадровое обеспечение общеобразовательного процесса, %	2021_Прозрачность и объективность, %	2020_Прозрачность и объективность, %		
1	201013	МБОУ СОШ № 1 с. Александров-Гай	72,41	68	45,35	46,5	38,0	52	21,43	63	85,14	86	58,87	63,2
2	201043	МБОУ СОШ с. Камышки Александрово-Гайского района	56,90	57	61,63	65,9	26,0	48	50,00	54	83,78	82	59,57	64,9
3	201073	МБОУ СОШ с. Варфоломеевка Александрово-Гайского	48,28	49	24,42	17,6	36,0	64	21,43	72	90,54	93	48,58	54,7
4	201083	МБОУ СОШ с. Луков Кордон	43,10	47	11,05	22,4	30,0	58	35,71	45	62,16	83	35,64	51,1
5	202043	МБОУ СОШ с. Алексеевка Аркадакского района	58,62	63	69,19	72,9	72,0	72	35,71	63	87,84	93	70,74	75,7
6	202063	МБОУ СОШ с. Кистендей Аркадакского района	37,93	43	33,72	35,9	22,0	44	21,43	36	81,08	93	44,33	54,7
7	202093	МБОУ СОШ с. Новосельское	55,17	54	50,58	46,5	34,0	50	28,57	54	100,00	101	60,46	63,6

№ п/п	Код общеобразовательной организации	Краткое наименование общеобразовательной организации	«Качество процесса»										2021_Качество процесса, (%)	2020_Качество процесса, (%)	
			2021_Техническое состояние здания общеобразовательной организации, %	2020_Техническое состояние здания общеобразовательной организации, %	2021_Материально техническое и информационное обеспечение, %	2020_Материально техническое и информационное обеспечение, %	2021_Качество общеобразовательной среды, %	2020_Качество общеобразовательной среды, %	2021_Кадровое обеспечение общеобразовательного процесса, %	2020_Кадровое обеспечение общеобразовательного процесса, %	2021_Прозрачность и объективность, %	2020_Прозрачность и объективность, %			
		Аркадакского района													
8	202113	МБОУ СОШ с. Росташа Аркадакского района	63,79	64	52,33	44,7	60,0	48	35,71	54	98,65	95	67,38	63,4	
9	203033	МОУ СОШ № 3 г. Аткарска	55,2	54	39,0	39,4	30,0	50	50,0	63	91,9	87	55,14	58,2	
10	203193	МОУ СОШ деревни Ершовка Аткарского района	46,55	52	27,33	24,7	62,0	58	35,71	54	91,89	87	54,79	54,3	
11	203253	МОУ СОШ с.Прокудино Аткарского района	53,45	57	38,37	36,5	24,0	62	21,43	36	83,78	67	50,00	53,6	
12	203293	МОУ СОШ посёлка Сазоново Аткарского района	53,45	49	70,93	82,4	32,0	58	28,57	45	85,14	84	62,06	70,3	
13	204064	МБОУ ООШ с. Большой Содом Базарно-Карабулакского района	56,90	54	34,88	57,1	57,9	44	21,43	36	90,54	82	57,41	60,8	
14	204093	МБОУ СОШ с. Ивановка Базарно-Карабулакского	58,62	50	41,86	37,6	42,0	68	28,57	54	83,78	78	55,67	57,2	

№ п/п	Код общеобразовательной организации	Краткое наименование общеобразовательной организации	«Качество процесса»										2021_Качество процесса, (%)	2020_Качество процесса, (%)
			2021_Техническое состояние здания общеобразовательной организации, %	2020_Техническое состояние здания общеобразовательной организации, %	2021_Материально техническое и информационное обеспечение, %	2020_Материально техническое и информационное обеспечение, %	2021_Качество общеобразовательной среды, %	2020_Качество общеобразовательной среды, %	2021_Кадровое обеспечение общеобразовательного процесса, %	2020_Кадровое обеспечение общеобразовательного процесса, %	2021_Прозрачность и объективность, %	2020_Прозрачность и объективность, %		
		района												
15	204103	МБОУ СОШ с. Казанла Базарно-Карабулакского района	58,62	57	55,81	49,4	72,0	86	28,57	54	89,19	87	66,67	68,1
16	204113	МБОУ СОШ с. Липовка Базарно-Карабулакского района	60,34	64	18,60	23,5	48,0	50	28,57	54	98,65	95	53,90	57,2
17	204163	МБОУ СОШ с. Старые Бурасы Базарно-Карабулакского района	67,24	66	36,05	60,0	36,0	76	28,57	45	94,59	95	57,45	73,2
18	205014	МАОУ ООШ № 6 г. Балаково	70,7	64	13,4	41,8	60,5	39	42,9	72	91,9	94	55,4	62,3
19	205063	МАОУ СОШ № 11 г. Балаково	67,2	66	44,2	43,5	36,0	66	28,6	54	82,4	95	56,74	66,7
20	205064	МАОУ ООШ с. Быков Отрог Балаковского района	62,07	68	84,88	84,7	76,3	60	42,86	72	90,54	98	78,15	81,1
21	205074	МАОУ ООШ с. Еланка Балаковского района	60,34	64	25,00	27,6	36,8	55	28,57	45	87,84	79	51,67	54,7
22	205094	МАОУ ООШ	62,07	70	48,26	51,2	65,8	50	14,29	72	91,89	95	63,89	68,4

№ п/п	Код общеобразовательной организации	Краткое наименование общеобразовательной организации	«Качество процесса»										2021_Качество процесса, (%)	2020_Качество процесса, (%)
			2021_Техническое состояние здания общеобразовательной организации, %	2020_Техническое состояние здания общеобразовательной организации, %	2021_Материально техническое и информационное обеспечение, %	2020_Материально техническое и информационное обеспечение, %	2021_Качество общеобразовательной среды, %	2020_Качество общеобразовательной среды, %	2021_Кадровое обеспечение общеобразовательного процесса, %	2020_Кадровое обеспечение общеобразовательного процесса, %	2021_Прозрачность и объективность, %	2020_Прозрачность и объективность, %		
		с. Красный Яр Балаковского района												
23	205114	МАОУ ООШ с. Малая Быковка Балаковского района	37,93	54	29,65	38,8	36,8	55	21,43	27	100,00	95	51,30	59,8
24	205124	МАОУ ООШ с. Малое Перекопное Балаковского района	50,00	63	49,42	47,6	34,2	44	28,57	27	79,73	86	54,63	60,4
25	205133	МАОУ СОШ № 22 г. Балаково	84,5	75,0	88,4	79,4	36,0	50	50,0	81	100	93	79,4	76,9
26	205143	МАОУ СОШ № 25 г. Балаково	70,7	71	82,6	78,8	52,0	58	50,0	72	93,2	100	75,89	79,3
27	205144	МАОУ ООШ с.Николевка Балаковского района	51,72	61	56,98	51,8	78,9	55	28,57	36	100,00	91	69,26	64,8
28	205243	МАОУ СОШ с. Новая Елюзань Балаковского района	65,52	57	63,37	48,8	68,0	78	35,71	45	86,49	79	69,33	63,9
29	205253	МАОУ СОШ с. Новополеводино Балаковского района	56,90	59	31,40	35,9	52,0	62	7,14	18	83,78	87	52,84	58,5
30	205263	МАОУ СОШ № 15 г. Балаково	75,9	77	62,2	82,9	28,0	32	64,3	90	85,1	94	65,07	75,9

№ п/п	Код общеобразовательной организации	Краткое наименование общеобразовательной организации	«Качество процесса»										2021_Качество процесса, (%)	2020_Качество процесса, (%)
			2021_Техническое состояние здания общеобразовательной организации, %	2020_Техническое состояние здания общеобразовательной организации, %	2021_Материально техническое и информационное обеспечение, %	2020_Материально техническое и информационное обеспечение, %	2021_Качество общеобразовательной среды, %	2020_Качество общеобразовательной среды, %	2021_Кадровое обеспечение общеобразовательного процесса, %	2020_Кадровое обеспечение общеобразовательного процесса, %	2021_Прозрачность и объективность, %	2020_Прозрачность и объективность, %		
31	206044	МОУ ООШ с. Котоврас Балашовского района	39,66	42	45,35	37,1	71,1	60	28,57	36	62,16	64	51,48	49,1
32	206113	МОУ СОШ с. Барки Балашовского района	55,17	56	54,65	58,8	68,0	52	28,57	36	86,49	90	64,18	64,5
33	206153	МОУ СОШ п. Красная Кудрявка Балашовского района	50,00	49	37,21	42,4	24,0	63	21,43	36	91,89	78	51,06	56,4
34	206193	МОУ СОШ п. Октябрьский Балашовского района	46,55	49	41,86	50,6	68,0	66	28,57	36	100,00	68	62,06	57,2
35	206203	МОУ СОШ с. Пады Балашовского района	63,79	54	42,44	40,6	38,0	57	21,43	36	79,73	79	54,79	56,6
36	206213	МОУ СОШ п. Первомайский Балашовского района	72,41	50	38,95	81,2	66,0	36	21,43	45	100,00	94	65,78	68,8
37	206243	МОУ СОШ с. Родничок Балашовского района	60,34	57	79,65	42,4	74,0	70	28,57	54	94,59	90	76,06	63,8
38	206263	МОУ СОШ с. Старый Хопер Балашовского района	58,62	50	64,53	67,1	28,0	66	28,57	54	87,84	89	61,17	68,8
39	206303	МОУ СОШ	58,62	64	48,26	48,2	38,0	58	28,57	45	82,43	82	56,56	62,3

№ п/п	Код общеобразовательной организации	Краткое наименование общеобразовательной организации	«Качество процесса»										2021_Качество процесса, (%)	2020_Качество процесса, (%)
			2021_Техническое состояние здания общеобразовательной организации, %	2020_Техническое состояние здания общеобразовательной организации, %	2021_Материально техническое и информационное обеспечение, %	2020_Материально техническое и информационное обеспечение, %	2021_Качество общеобразовательной среды, %	2020_Качество общеобразовательной среды, %	2021_Кадровое обеспечение общеобразовательного процесса, %	2020_Кадровое обеспечение общеобразовательного процесса, %	2021_Прозрачность и объективность, %	2020_Прозрачность и объективность, %		
		с. Хоперское Балашовского района												
40	208014	МОУ ООШ № 10 г. Вольска	65,5	50	16,9	21,8	44,7	47	50,0	72	100,0	93	55,74	53,6
41	208044	МОУ ООШ с. Кряжим Вольского района	53,45	54	40,12	48,2	36,8	47	21,43	36	90,54	82	55,37	58,3
42	208093	МОУ СОШ № 19 г. Вольска	50,0	54	27,3	26,5	32,0	42	50,0	81	90,5	86	50,5	53,1
43	208113	МОУ СОШ с. Колояр Вольского района	70,69	68	59,88	56,5	62,0	88	28,57	45	100,00	95	71,45	74,6
44	208133	МОУ СОШ с. Черкасское Вольского района	50,00	61	49,42	55,3	30,0	66	21,43	54	98,65	86	57,62	66,7
45	208163	МОУ СОШ с. В. Чернавка Вольского района	55,17	50	54,07	53,5	72,0	82	35,71	63	89,19	94	65,78	69,4
46	209023	МОУ СОШ с. Букатовка Воскресенского района	50,00	63	37,21	26,5	62,0	42	28,57	54	90,54	97	57,80	56,7
47	209034	МОУ ООШ с. Чардым Воскресенского района	65,52	66	60,47	52,4	42,1	60	28,57	63	94,59	86	66,67	66,5

№ п/п	Код общеобразовательной организации	Краткое наименование общеобразовательной организации	«Качество процесса»										2021_Качество процесса, (%)	2020_Качество процесса, (%)
			2021_Техническое состояние здания общеобразовательной организации, %	2020_Техническое состояние здания общеобразовательной организации, %	2021_Материально техническое и информационное обеспечение, %	2020_Материально техническое и информационное обеспечение, %	2021_Качество общеобразовательной среды, %	2020_Качество общеобразовательной среды, %	2021_Кадровое обеспечение общеобразовательного процесса, %	2020_Кадровое обеспечение общеобразовательного процесса, %	2021_Прозрачность и объективность, %	2020_Прозрачность и объективность, %		
48	210034	МОУ ООШ п. Тимонин Дергачёвского района	55,17	59	22,67	20,6	39,5	63	35,71	36	90,54	98	51,30	57,4
49	210054	МОУ ООШ с. Жадовка Дергачёвского района	55,17	52	13,95	20,0	50,0	42	35,71	54	90,54	80	50,00	48,5
50	210094	МОУ ООШ с. Новоросляевка Дергачёвского района	44,83	49	18,02	17,1	34,2	34	35,71	45	83,78	89	45,00	47,5
51	211023	МОУ СОШ с. Брыковка Духовницкого района	65,52	63	58,14	57,6	40,0	64	21,43	45	85,14	87	61,70	67,4
52	211063	МОУ СОШ с. Горайновка Духовницкого района	62,07	66	61,05	77,1	72,0	74	35,71	63	91,89	94	70,04	78,4
53	211093	МОУ СОШ р.п. Духовницкое Духовницкого района	60,3	80	73,8	79,4	30,0	46	64,3	90	94,6	91	68,26	77,4
54	212013	МБОУ СОШ № 1 р.п. Екатериновка	69,0	57	57,0	79,4	40,0	48	50,0	81	86,5	95	63,83	73,7
55	212103	МОУ СОШ с. Ивановка Екатериновского района	51,72	52	41,86	34,1	86,0	68	28,57	45	81,08	84	61,35	57,6

№ п/п	Код общеобразовательной организации	Краткое наименование общеобразовательной организации	«Качество процесса»										2021_Качество процесса, (%)	2020_Качество процесса, (%)
			2021_Техническое состояние здания общеобразовательной организации, %	2020_Техническое состояние здания общеобразовательной организации, %	2021_Материально техническое и информационное обеспечение, %	2020_Материально техническое и информационное обеспечение, %	2021_Качество общеобразовательной среды, %	2020_Качество общеобразовательной среды, %	2021_Кадровое обеспечение общеобразовательного процесса, %	2020_Кадровое обеспечение общеобразовательного процесса, %	2021_Прозрачность и объективность, %	2020_Прозрачность и объективность, %		
56	212183	МОУ СОШ п. Екатериновского района	53,45	56	61,05	59,4	64,0	54	35,71	54	95,95	90	67,91	65,8
57	212213	МОУ СОШ п. Юбилейный Екатериновского района	44,83	49	21,51	20,0	36,0	52	21,43	45	79,73	78	44,15	48,1
58	213063	МОУ СОШ с. Лобки Екатериновского района	58,62	64	63,95	61,2	72,0	46	50,00	63	89,19	93	70,21	67,8
59	213073	МОУ СОШ с. Миусс Ершовского района	50,00	68	57,56	64,1	62,0	54	35,71	81	95,95	89	65,78	70,5
60	213183	МОУ СОШ п. Красный Боец Ершовского района	50,00	50	29,65	34,7	58,0	58	42,86	63	93,24	83	56,21	56,3
61	214023	МОУ СОШ п. Знаменский Ивантеевского района	58,62	66	48,26	51,2	44,0	56	35,71	63	91,89	91	60,46	66,5
62	214043	МОУ СОШ с. Бартеневка Ивантеевского района	50,00	56	31,40	41,2	50,0	54	14,29	63	91,89	80	53,55	58,0
63	215033	МОУ СОШ с. Александровка 3-я	46,55	49	21,51	16,5	38,0	78	28,57	45	89,19	93	47,70	55,8

№ п/п	Код общеобразовательной организации	Краткое наименование общеобразовательной организации	«Качество процесса»										2021_Качество процесса, (%)	2020_Качество процесса, (%)
			2021_Техническое состояние здания общеобразовательной организации, %	2020_Техническое состояние здания общеобразовательной организации, %	2021_Материально техническое и информационное обеспечение, %	2020_Материально техническое и информационное обеспечение, %	2021_Качество общеобразовательной среды, %	2020_Качество общеобразовательной среды, %	2021_Кадровое обеспечение общеобразовательного процесса, %	2020_Кадровое обеспечение общеобразовательного процесса, %	2021_Прозрачность и объективность, %	2020_Прозрачность и объективность, %		
		Калининского района												
64	215053	МБОУ СОШ с. Анастасьино Калининского района	44,83	50	38,37	42,4	20,0	66	28,57	45	81,08	94	47,16	62,3
65	215063	МБОУ СОШ с. Большая Ольшанка Калининского района	51,72	61	42,44	31,8	60,0	34	0,00	54	90,54	93	57,98	56,4
66	215073	МБОУ СОШ с. Малая Екатериновка Калининского района	58,62	57	63,37	48,2	38,0	56	28,57	27	90,54	82	63,30	59,8
67	215123	МБОУ СОШ с. Новая Ивановка Калининского района	55,17	61	33,14	28,8	60,0	48	21,43	36	87,84	83	56,21	53,8
68	215133	МБОУ СОШ с. Озёрки Калининского района	74,14	70	72,09	57,1	46,0	60	21,43	36	98,65	76	72,34	64,7
69	215143	МБОУ СОШ с. Нижегороды Калининского района	51,72	64	41,28	44,1	30,0	62	28,57	36	86,49	86	52,66	62,5
70	215173	МБОУ СОШ с. Симоновка Калининского района	60,34	68	68,02	43,5	70,0	78	28,57	54	87,84	89	70,04	67,4
71	215213	МБОУ СОШ с. Широкий Уступ	51,72	57	70,93	71,8	54,0	64	35,71	18	100,00	87	69,86	69,6

№ п/п	Код общеобразовательной организации	Краткое наименование общеобразовательной организации	«Качество процесса»										2021_Качество процесса, (%)	2020_Качество процесса, (%)	
			2021_Техническое состояние здания общеобразовательной организации, %	2020_Техническое состояние здания общеобразовательной организации, %	2021_Материально техническое и информационное обеспечение, %	2020_Материально техническое и информационное обеспечение, %	2021_Качество общеобразовательной среды, %	2020_Качество общеобразовательной среды, %	2021_Кадровое обеспечение общеобразовательного процесса, %	2020_Кадровое обеспечение общеобразовательного процесса, %	2021_Прозрачность и объективность, %	2020_Прозрачность и объективность, %			
		Калининского района													
72	216023	МБОУ СОШ № 3 г. Красноармейска	69,0	70	68,6	64,1	28,0	30	64,3	72	91,9	86	67,38	65,4	
73	216034	МБОУ ООШ с. Мордово Красноармейского района	44,83	38	23,84	22,4	73,7	44	28,57	45	83,78	95	52,04	50,4	
74	216103	МБОУ СОШ № 19 с. Луганское Красноармейского района	53,45	56	44,77	38,8	62,0	60	42,86	36	100,00	101	64,01	62,7	
75	217034	МОУ ООШ п. Семенной Краснокутского района	46,55	54	44,19	47,6	34,2	60	35,71	45	89,19	86	55,19	61,6	
76	217043	МОУ СОШ с.Логиновка Краснокутского района	51,72	52	43,02	41,2	20,0	56	21,43	36	100,00	100	54,61	61,6	
77	219013	МБОУ СОШ № 1 р.п. Лысье Горы	63,8	64	44,8	48,8	42,0	52	50,0	72	93,2	76	61,17	61,1	
78	219123	МБОУ СОШ п. Октябрьский	63,79	64	30,23	32,4	58,0	52	21,43	54	86,49	97	56,38	61,2	

№ п/п	Код общеобразовательной организации	Краткое наименование общеобразовательной организации	«Качество процесса»										2021_Качество процесса, (%)	2020_Качество процесса, (%)
			2021_Техническое состояние здания общеобразовательной организации, %	2020_Техническое состояние здания общеобразовательной организации, %	2021_Материально техническое и информационное обеспечение, %	2020_Материально техническое и информационное обеспечение, %	2021_Качество общеобразовательной среды, %	2020_Качество общеобразовательной среды, %	2021_Кадровое обеспечение общеобразовательного процесса, %	2020_Кадровое обеспечение общеобразовательного процесса, %	2021_Прозрачность и объективность, %	2020_Прозрачность и объективность, %		
		Лысогорского района												
79	219143	МБОУ СОШ с. Урицкое Лысогорского района	56,90	59	34,30	28,8	60,0	42	35,71	36	94,59	91	59,40	55,1
80	219153	МБОУ СОШ с. Шереметьевка Лысогорского района	56,90	66	31,98	32,9	24,0	50	21,43	36	86,49	80	49,47	55,8
81	219173	МБОУ СОШ п. Яблочный Лысогорского района	53,45	50	34,30	37,6	58,0	46	21,43	45	90,54	87	56,56	55,4
82	220014	МОУ ООШ с. Березовка Марковского района	53,45	54	19,19	19,4	36,8	52	21,43	36	79,73	80	45,74	49,4
83	220034	МОУ ООШ п. Водопьяновка Марковского района	62,07	66	55,81	42,9	71,1	63	35,71	63	93,24	100	68,52	67,6
84	220123	МОУ СОШ с. Липовка Марковского района	62,07	57	41,28	38,8	48,0	36	28,57	36	75,68	75	55,14	51,8
85	220133	МОУ СОШ с. Орловское Марковского района	53,45	64	43,02	40,0	32,00	50	35,71	54	78,38	79	52,13	58,0
86	220173	МОУ СОШ с. Полековское	50,00	49	23,84	28,8	46,0	52	0,00	45	86,49	87	48,40	53,4

№ п/п	Код общеобразовательной организации	Краткое наименование общеобразовательной организации	«Качество процесса»										2021_Качество процесса, (%)	2020_Качество процесса, (%)
			2021_Техническое состояние здания общеобразовательной организации, %	2020_Техническое состояние здания общеобразовательной организации, %	2021_Материально техническое и информационное обеспечение, %	2020_Материально техническое и информационное обеспечение, %	2021_Качество общеобразовательной среды, %	2020_Качество общеобразовательной среды, %	2021_Кадровое обеспечение общеобразовательного процесса, %	2020_Кадровое обеспечение общеобразовательного процесса, %	2021_Прозрачность и объективность, %	2020_Прозрачность и объективность, %		
		Марковского района												
87	220203	МОУ СОШ п. им. Тельмана Марковского района	51,72	54	25,58	32,4	44,00	31	21,43	45	78,38	87	47,87	52,8
88	220213	МОУ СОШ с. Фурманово Марковского района	50,00	59	29,07	27,6	40,0	60	21,43	45	85,14	80	49,65	54,7
89	221053	МОУ СОШ п. Бурасы Новобурасского района	46,55	61	25,58	24,7	30,0	47	28,57	36	93,24	80	48,58	51,9
90	221083	МОУ СОШ с. Елшанка Новобурасского района	56,90	68	36,63	35,9	44,0	47	28,57	45	85,14	84	54,43	58,5
91	221143	МОУ СОШ с.Тепловка Новобурасского района	70,69	54	44,19	38,8	38,0	44	57,14	63	89,19	95	60,99	59,1
92	223103	МОУ СОШ с. Балаши Озинского района	60,34	61	37,21	34,1	62,0	65	28,57	54	78,38	90	56,74	61,0
93	223123	МОУ СОШ п. Новозаволжский Озинского района	48,28	56	19,19	21,8	60,0	74	28,57	45	83,78	87	49,82	56,7
94	224013	МБОУ СОШ с. Грачев Куст Перелюбского	58,62	59	61,05	43,5	50,0	58	35,71	54	83,78	82	63,30	60,1

№ п/п	Код общеобразовательной организации	Краткое наименование общеобразовательной организации	«Качество процесса»										2021_Качество процесса, (%)	2020_Качество процесса, (%)
			2021_Техническое состояние здания общеобразовательной организации, %	2020_Техническое состояние здания общеобразовательной организации, %	2021_Материально техническое и информационное обеспечение, %	2020_Материально техническое и информационное обеспечение, %	2021_Качество общеобразовательной среды, %	2020_Качество общеобразовательной среды, %	2021_Кадровое обеспечение общеобразовательного процесса, %	2020_Кадровое обеспечение общеобразовательного процесса, %	2021_Прозрачность и объективность, %	2020_Прозрачность и объективность, %		
		района												
95	224033	МБОУ СОШ с. Калинин Перелюбского района	60,34	64	47,09	57,6	24,0	84	35,71	45	81,08	71	54,08	67,0
96	224053	МБОУ СОШ с. Натальин Яр Перелюбского района	51,72	45	39,53	42,9	26,0	56	42,86	72	90,54	82	53,19	57,4
97	225093	МБОУ СОШ с. Кожевино Петровского района	56,90	70	39,53	38,8	54,0	62	21,43	27	94,59	76	59,22	59,1
98	226023	МОУ СОШ с. Мироновка Питерского района	55,17	61	34,88	19,4	52,0	62	42,86	63	94,59	86	58,16	55,3
99	227064	МОУ ООШ с. Красная Речка Пугачёвского района	44,83	43	25,00	35,3	65,8	63	14,29	36	94,59	84	53,52	54,9
100	227073	МОУ СОШ с.Березово Пугачёвского района	65,52	63	48,84	48,2	22,0	42	21,43	45	94,59	94	58,16	63,3
101	227093	МОУ СОШ п. Заволжский Пугачёвского района	51,72	61	33,72	38,2	38,0	46	42,86	72	90,54	89	53,55	59,2
102	227143	МОУ СОШ с. Преображенка	56,90	61	28,49	38,2	62,0	54	42,86	72	89,19	90	56,91	61,1

№ п/п	Код общеобразовательной организации	Краткое наименование общеобразовательной организации	«Качество процесса»										2021_Качество процесса, (%)	2020_Качество процесса, (%)	
			2021_Техническое состояние здания общеобразовательной организации, %	2020_Техническое состояние здания общеобразовательной организации, %	2021_Материально техническое и информационное обеспечение, %	2020_Материально техническое и информационное обеспечение, %	2021_Качество общеобразовательной среды, %	2020_Качество общеобразовательной среды, %	2021_Кадровое обеспечение общеобразовательного процесса, %	2020_Кадровое обеспечение общеобразовательного процесса, %	2021_Прозрачность и объективность, %	2020_Прозрачность и объективность, %			
		Пугачёвского района													
103	228034	МБОУ ООШ п. Лиманный Ровенского района	44,83	47	21,51	25,9	42,1	39	21,43	54	86,49	86	47,22	50,4	
104	229013	МОУ Романовская СОШ Романовского района	74,1	68	45,9	45,3	44,0	46	57,1	63	91,9	87	64,01	62,1	
105	229023	МОУ Большекарайская СОШ Романовского района	53,45	56	76,74	82,4	54,0	64	28,57	45	90,54	95	69,15	75,7	
106	229024	МОУ Бобылевская ООШ с. Бобылевка Романовского района	48,28	57	33,72	34,1	71,1	63	0,00	27	75,68	78	51,85	55,3	
107	229043	МОУ Малощербединская СОШ с. Малое Щербедино Романовского района	43,10	40	20,93	16,5	38,0	56	21,43	36	74,32	72	42,55	44,2	
108	229054	МОУ ООШ пос. Памятка Романовского района	34,48	40	16,28	16,5	65,8	68	14,29	36	87,84	87	46,67	49,6	
109	229063	МОУ Подгорненская	44,83	49	24,42	23,5	68,0	66	21,43	27	85,14	93	52,13	55,1	

№ п/п	Код общеобразовательной организации	Краткое наименование общеобразовательной организации	«Качество процесса»										2021_Качество процесса, (%)	2020_Качество процесса, (%)
			2021_Техническое состояние здания общеобразовательной организации, %	2020_Техническое состояние здания общеобразовательной организации, %	2021_Материально техническое и информационное обеспечение, %	2020_Материально техническое и информационное обеспечение, %	2021_Качество общеобразовательной среды, %	2020_Качество общеобразовательной среды, %	2021_Кадровое обеспечение общеобразовательного процесса, %	2020_Кадровое обеспечение общеобразовательного процесса, %	2021_Прозрачность и объективность, %	2020_Прозрачность и объективность, %		
		СОШ Романовского района												
110	230043	МОУ СОШ № 5 г. Ртищево	72,4	68	57,0	55,9	52,0	40	50,0	81	86,5	87	66,67	65,0
111	230083	МОУ Владыкинская СОШ Ртищевского района	60,34	57	28,49	25,9	42,0	76	21,43	36	89,19	83	53,01	57,2
112	230113	МОУ СОШ с. Красная Звезда Ртищевского района	56,90	57	39,53	43,5	32,0	48	28,57	45	98,65	95	56,74	61,2
113	230173	МОУ Ульяновская СОШ Ртищевского района	56,90	61	15,70	34,7	30,0	54	7,14	36	85,14	84	44,50	57,1
114	232183	МОУ СОШ с.Усть-Курдюм Саратовского района	68,97	71	30,81	32,9	52,0	48	42,86	54	66,22	61	52,30	52,2
115	233014	МБОУ ООШ с. Новокривовка Советского района	55,17	52	32,56	39,4	39,5	47	42,86	63	90,54	98	54,81	60,8
116	234113	МОУ СОШ п.Садовый Татищевского района	72,41	70	47,67	34,1	66,0	54	28,57	63	97,30	95	68,09	62,7
117	235044	МОУ ООШ с. Шепелевка	56,90	52	32,56	62,4	60,5	34	28,57	27	94,59	80	58,52	59,8

№ п/п	Код общеобразовательной организации	Краткое наименование общеобразовательной организации	«Качество процесса»										2021_Качество процесса, (%)	2020_Качество процесса, (%)	
			2021_Техническое состояние здания общеобразовательной организации, %	2020_Техническое состояние здания общеобразовательной организации, %	2021_Материально техническое и информационное обеспечение, %	2020_Материально техническое и информационное обеспечение, %	2021_Качество общеобразовательной среды, %	2020_Качество общеобразовательной среды, %	2021_Кадровое обеспечение общеобразовательного процесса, %	2020_Кадровое обеспечение общеобразовательного процесса, %	2021_Прозрачность и объективность, %	2020_Прозрачность и объективность, %			
		Турковского района													
118	235064	МОУ ООШ с. Лунино Турковского района	50,00	43	39,53	44,7	47,4	57	21,43	36	78,38	80	52,59	56,1	
119	236013	МОУ СОШ № 1 р.п. Мокроус Фёдоровского района	53,4	59	55,8	56,5	34,0	44	50,0	81	90,5	80	60,28	62,3	
120	236043	МОУ СОШ с. Долина Фёдоровского района	60,34	61	54,65	56,5	44,0	60	28,57	63	91,89	90	62,41	67,4	
121	236084	МОУ ООШ с. Романовка Фёдоровского района	60,34	54	16,28	21,8	44,7	44	28,57	27	86,49	93	49,63	52,1	
122	236094	МОУ ООШ п. Солнечный Фёдоровского района	44,83	54	46,51	48,2	26,3	36	21,43	45	0,00	93	29,26	60,2	
123	238044	МОУ ООШ № 10 г. Энгельс	67,2	63	32,6	32,4	52,6	28	14,3	63	94,6	90	58,9	55,9	
124	238047	МОУ СОШ № 32 г. Энгельс	70,7	75	59,3	44,1	26,0	44	57,1	90	94,6	100	64,89	67,6	
125	238063	МОУ СОШ № 16 г. Энгельс	58,6	66	75,6	82,4	52,0	60	50,0	72	94,6	91	71,63	77,2	
126	238093	МОУ СОШ № 20 г. Энгельс	63,8	75	58,7	55,9	44,0	62	28,6	81	94,6	94	65,07	72,3	
127	238133	МОУ СОШ № 31	77,6	5	62,8	27,6	52,0	40	64,3	81	94,6	83	72,34	42,2	

№ п/п	Код общеобразовательной организации	Краткое наименование общеобразовательной организации	«Качество процесса»										2021_Качество процесса, (%)	2020_Качество процесса, (%)	
			2021_Техническое состояние здания общеобразовательной организации, %	2020_Техническое состояние здания общеобразовательной организации, %	2021_Материально техническое и информационное обеспечение, %	2020_Материально техническое и информационное обеспечение, %	2021_Качество общеобразовательной среды, %	2020_Качество общеобразовательной среды, %	2021_Кадровое обеспечение общеобразовательного процесса, %	2020_Кадровое обеспечение общеобразовательного процесса, %	2021_Прозрачность и объективность, %	2020_Прозрачность и объективность, %			
		г. Энгельс													
128	238134	МАОУ ООШ с. Степное Энгельского района	44,83	56	29,65	20,6	34,2	42	21,43	36	85,14	90	48,33	51,3	
129	238154	МОУ ООШ п. Калинино Энгельского района	36,21	35	18,02	17,6	21,1	47	28,57	45	86,49	82	41,67	44,7	
130	238184	МОУ ООШ п. Взлетный Энгельского района	48,28	45	37,79	27,6	28,9	50	28,57	54	87,84	93	52,04	54,0	
131	238193	МОУ СОШ с. Воскресенка Энгельского района	50,00	47	33,72	28,2	66,0	56	28,57	63	86,49	79	56,38	52,2	
132	238273	МОУ СОШ с. Липовка Энгельского района	55,17	59	68,60	77,6	50,0	72	50,00	72	93,24	95	68,09	77,5	
133	238283	МОУ СОШ п. Новопушкинское Энгельского района	62,07	57	36,63	42,4	68,0	52	42,86	63	86,49	91	60,82	61,2	
134	238303	МОУ СОШ п. Пробуждение Энгельского района	60,34	63	68,60	78,2	32,0	56	50,00	63	91,89	87	65,60	73,0	
135	242023	МОУ СОШ № 7 Октябрьского района	69,0	71	76,2	75,9	58,0	62	57,1	72	89,2	98	73,94	78,4	

№ п/п	Код общеобразовательной организации	Краткое наименование общеобразовательной организации	«Качество процесса»										2021_Качество процесса, (%)	2020_Качество процесса, (%)
			2021_Техническое состояние здания общеобразовательной организации, %	2020_Техническое состояние здания общеобразовательной организации, %	2021_Материально техническое и информационное обеспечение, %	2020_Материально техническое и информационное обеспечение, %	2021_Качество общеобразовательной среды, %	2020_Качество общеобразовательной среды, %	2021_Кадровое обеспечение общеобразовательного процесса, %	2020_Кадровое обеспечение общеобразовательного процесса, %	2021_Прозрачность и объективность, %	2020_Прозрачность и объективность, %		
		г. Саратова												
136	243043	МОУ СОШ № 11 Волжского района г. Саратова	72,4	78	52,3	52,9	46,0	46	57,1	90	90,5	95	65,6	69,9
137	244013	МОУ СОШ № 1 Фрунзенского района г.Саратова	62,1	64	59,3	59,4	18,0	54	50,0	81	82,4	86	58,16	67,6
138	245024	МОУ ООШ № 17 Кировского района г. Саратова	58,6	66	39,0	40,6	7,9	15	42,9	54	89,2	93	52,78	57,8
139	246183	МОУ СОШ № 102 Ленинского района г. Саратова	58,6	66	44,2	51,8	36,0	58	57,1	81	93,2	97	59,22	69,2
140	247015	МОУ Гимназия № 5 Заводского района г.Саратова	55,2	73	72,7	72,4	60,0	46	50,0	81	100,0	90	72,87	73,0
141	247018	МКОУ В(с)ОШ № 9 Заводского района г.Саратова	48,3	43	24,7	15,1	12,2	12	28,6	63	85,1	87	44,63	42,8
142	247025	МОУ Гимназия № 58 Заводского района г.Саратова	63,8	68	70,3	72,9	44,0	38	57,1	90	93,2	89	69,68	70,7
143	247033	МОУ СОШ № 38	60,3	68	64,5	71,2	38,0	40	57,1	72	94,6	94	66,5	71,2

№ п/п	Код общеобразовательной организации	Краткое наименование общеобразовательной организации	«Качество процесса»										2021_Качество процесса, (%)	2020_Качество процесса, (%)	
			2021_Техническое состояние здания общеобразовательной организации, %	2020_Техническое состояние здания общеобразовательной организации, %	2021_Материально техническое и информационное обеспечение, %	2020_Материально техническое и информационное обеспечение, %	2021_Качество общеобразовательной среды, %	2020_Качество общеобразовательной среды, %	2021_Кадровое обеспечение общеобразовательного процесса, %	2020_Кадровое обеспечение общеобразовательного процесса, %	2021_Прозрачность и объективность, %	2020_Прозрачность и объективность, %			
		Заводского района г.Саратова													
144	247083	МОУ СОШ № 84 Заводского района г.Саратова	65,5	70	76,2	64,1	64,0	58	57,1	54	97,3	95	76,42	72,3	
145	247084	МБОУ ООШ № 104 Заводского района г.Саратова	46,6	38	25,6	17,1	71,1	26	21,4	36	78,4	82	50,74	41,9	
146	247103	МОУ СОШ № 22 Заводского района г. Саратова	69,0	66	55,2	77,6	30,0	58	64,3	72	82,4	100	61,17	77,5	
147	247173	МАОУ СОШ с. Рыбушка Заводского района г.Саратова	60,34	63	43,02	42,2	50,0	58	50,00	63	97,30	84,0	62,41	63,4	
148	249023	ГБОУ СО «Санаторная школа-интернат г. Петровска»	65,5	71	80,2	69,4	60,0	64	57,1	81	85,1	83	73,8	73,2	

99 общеобразовательных организаций с низкими результатами (67,3%) по сравнению с результатами прошлого отчётного периода показали ещё более низкие результаты по показателям блока «Качество процесса». Максимальное снижение (на 30,94%) в МОУ ООШ п. Солнечный Фёдоровского района. Минимальное расхождение (на 0,99%) в МАОУ СОШ села Рыбушка Заводского района г.Саратова.

На прежнем уровне значение блока показателей «Качество процесса» осталось в 11 учреждениях (7,8%): МОУ СОШ деревни Ершовка Аткарского района, МОУ СОШ с. Барки Балашовского района, МОУ СОШ с. В. Чернавка Вольского района, МОУ ООШ с. Чардым Воскресенского района, МОУ СОШ п. Красный Боец Ершовского района, МБОУ СОШ с. Широкий Уступ Калининского района, МБОУ СОШ № 1 р.п. Лысье Горы, МБОУ СОШ с. Кожевино Петровского района, МОУ СОШ с. Усть-Курдюм Саратовского района, МОУ СОШ п. Новопушкинское Энгельсского района, МОУ Гимназия № 5 Заводского района г.Саратова.

38 общеобразовательных организаций с низкими результатами (25,68%) по сравнению с результатами прошлого отчётного периода повысили «Качество процесса». Максимальное увеличение на 30,14% в МОУ СОШ № 31 г. Энгельс, минимальный прирост (на 0,6%) в ГБОУ СО «Санаторная школа-интернат г. Петровска».

По итогам анализа по сравнению с результатами 2019/2020 учебного года в общеобразовательных организациях с низкими результатами более чем в половине организаций произошло повышение значений по показателю «Прозрачность и объективность» результатов. По остальным показателям блока «Качество процесса» наблюдается снижение результатов более чем в 50% респондентов, рисунок 16.

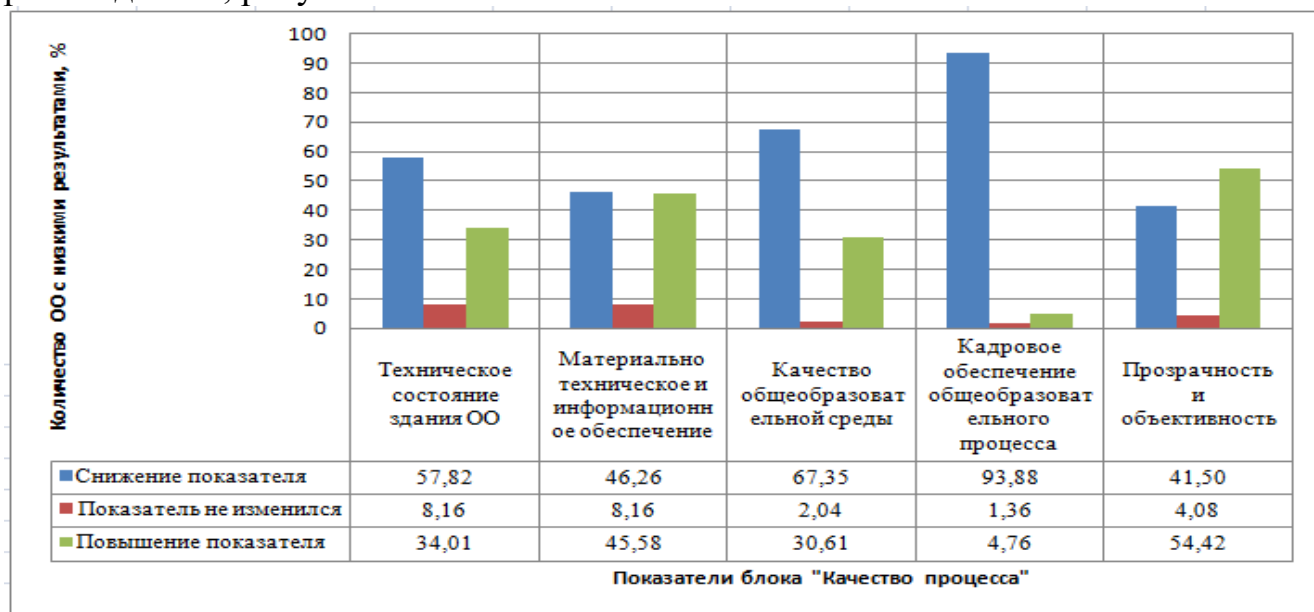


Рис. 16. Динамика изменений по показателям блока «Качество результата» для общеобразовательных организаций с низкими результатами по сравнению с результатами 2019/2020 учебного года.

Динамика распределения общеобразовательных организаций с низкими результатами за два года по уровням показателей блока «Качество результата»

№ п/п	Код общеобразовательной организации	Краткое наименование общеобразовательной организации	«Качество результата»													2021_Качество результата, (%)	2020_Качество результата, (%)
			2021_Общеобразовательные результаты обучающихся, %	2020_Общеобразовательные результаты обучающихся, %	2021_Массовость достижений базовых результатов, %	2020_Массовость достижений базовых результатов, %	2021_Индивидуализация общеобразовательного процесса, %	2020_Индивидуализация общеобразовательного процесса, %	2021_Развитие таланта, %	2020_Развитие таланта, %	2021_Развитие надпредметных компетенций, %	2020_Развитие надпредметных компетенций, %	2021_Развитие ключевых компетенций, %	2020_Развитие ключевых компетенций, %	2021_Развитие функциональной грамотности		
1	201013	МБОУ СОШ № 1 с. Александров-Гай	64,71	13	71,43	58	12,73	12	8,39	14,6	57,14	30	91,67	79	41,07	30,8	24,4
2	201043	МБОУ СОШ с. Камышки Александрово-Гайского района	94,12	13	28,57	35	3,64	5	6,99	8,9	60,71	20	66,67	66	39,29	25,9	16,5
3	201073	МБОУ СОШ с. Варфоломеевка Александрово-Гайского	88,24	13	66,67	58	3,64	3	0,00	4,1	50,00	40	16,67	50	44,64	21,5	15,4
4	201083	МБОУ СОШ с. Луков Кордон	94,12	13	52,38	23	1,82	7	1,40	6,5	60,71	60	50,00	66	41,07	23,8	18,1
5	202043	МБОУ СОШ с. Алексеевка Аркадакского района	88,24	53	47,62	17	12,73	7	0,00	6,5	78,57	60	100,0	100	51,79	31,1	23,2
6	202063	МБОУ СОШ с. Кистендей Аркадакского района	88,24	92	57,14	17	0,00	2	2,10	0,0	21,43	25	16,67	25	21,43	15,1	11,3

№ п/п	Код общеобразовательной организации	Краткое наименование общеобразовательной организации	«Качество результата»													2021_Качество результата, (%)	2020_Качество результата, (%)
			2021_Общеобразовательные результаты обучающихся, %	2020_Общеобразовательные результаты обучающихся, %	2021_Массовость достижений базовых результатов, %	2020_Массовость достижений базовых результатов, %	2021_Индивидуализация общеобразовательного процесса, %	2020_Индивидуализация общеобразовательного процесса, %	2021_Развитие таланта, %	2020_Развитие таланта, %	2021_Развитие надпредметных компетенций, %	2020_Развитие надпредметных компетенций, %	2021_Развитие ключевых компетенций, %	2020_Развитие ключевых компетенций, %	2121_Развитие функциональной грамотности		
7	202093	МБОУ СОШ с. Новосельское Аркадакского района	88,24	40	52,38	64	9,09	5	0,70	2,4	60,71	60	100,0	66	50,00	29,4	20,1
8	202113	МБОУ СОШ с. Росташа Аркадакского района	94,12	60	33,33	29	16,36	14	0,70	4,9	42,86	70	33,33	100	42,86	22,4	26,0
9	203033	МОУ СОШ № 3 г. Аткарска	94,12	40	66,67	52	20,00	7	5,59	12,2	42,86	45	75,00	66	35,71	28,8	23,2
10	203193	МОУ СОШ деревни Ершовка Аткарского района	88,24	53	61,90	47	3,64	1	0,70	4,1	57,14	60	100,0 0	50	37,50	26,7	18,1
11	203253	МОУ СОШ с.Прокудино Аткарского района	88,24	93	52,38	52	3,64	36	0,00	4,9	75,00	60	100,0	66	37,50	27,3	30,3
12	203293	МОУ СОШ посёлка Сазоново Аткарского района	88,24	53	52,38	41	3,64	14	1,40	4,9	57,14	65	50,00	83	39,29	23,3	24,4
13	204064	МБОУ ООШ с. Большой Содом Базарно-Карабулакского района	21,43	71	57,14	41	2,50	2	0,00	0,0	25,00	70	0,00	100	41,67	13,9	20,9

№ п/п	Код общеобразовательной организации	Краткое наименование общеобразовательной организации	«Качество результата»													2021_Качество результата, (%)	2020_Качество результата, (%)
			2021_Общеобразовательные результаты обучающихся, %	2020_Общеобразовательные результаты обучающихся, %	2021_Массовость достижений базовых результатов, %	2020_Массовость достижений базовых результатов, %	2021_Индивидуализация общеобразовательного процесса, %	2020_Индивидуализация общеобразовательного процесса, %	2021_Развитие таланта, %	2020_Развитие таланта, %	2021_Развитие надпредметных компетенций, %	2020_Развитие надпредметных компетенций, %	2021_Развитие ключевых компетенций, %	2020_Развитие ключевых компетенций, %	2021_Развитие функциональной грамотности		
14	204093	МБОУ СОШ с. Ивановка Базарно-Карабулакского района	88,24	46	52,38	29	20,00	23	0,00	6,5	57,14	70	66,67	100	41,07	26,7	28,0
15	204103	МБОУ СОШ с. Казанла Базарно-Карабулакского района	88,24	33	38,10	35	16,36	18	0,00	1,6	14,29	30	79,17	83	37,50	22,1	19,3
16	204113	МБОУ СОШ с. Липовка Базарно-Карабулакского района	94,12	13	52,38	52	16,36	10	0,00	5,7	50,00	65	100,0	100	32,14	26,7	24,0
17	204163	МБОУ СОШ с. Старые Бурасы Базарно-Карабулакского района	88,24	40	71,43	64	1,82	20	2,10	3,3	17,86	65	20,83	100	37,50	18,9	27,2
18	205014	МАОУ ООШ № 6 г. Балаково	100,0	42	61,90	52	2,50	2	3,50	0,0	39,29	45	81,25	62	37,50	24,2	15,2
19	205063	МАОУ СОШ № 11 г. Балаково	76,47	26	71,43	35	10,91	12	2,10	15,4	50,00	25	79,17	70	37,50	26,5	22,8
20	205064	МАОУ ООШ	97,14	42	14,29	5	2,50	2	0,00	0,8	57,14	65	75,00	100	47,92	22,6	16,5

№ п/п	Код общеобразовательной организации	Краткое наименование общеобразовательной организации	«Качество результата»													2021_Качество результата, (%)	2020_Качество результата, (%)
			2021_Общеобразовательные результаты обучающихся, %	2020_Общеобразовательные результаты обучающихся, %	2021_Массовость достижений базовых результатов, %	2020_Массовость достижений базовых результатов, %	2021_Индивидуализация общеобразовательного процесса, %	2020_Индивидуализация общеобразовательного процесса, %	2021_Развитие таланта, %	2020_Развитие таланта, %	2021_Развитие надпредметных компетенций, %	2020_Развитие надпредметных компетенций, %	2021_Развитие ключевых компетенций, %	2020_Развитие ключевых компетенций, %	2021_Развитие функциональной грамотности		
		с. Быков Отрог Балаковского района															
21	205074	МАОУ ООШ с. Еланка Балаковского района	71,43	35	19,05	0	2,50	2	0,00	0,0	50,00	40	100,0	75	45,83	21,6	11,3
22	205094	МАОУ ООШ с. Красный Яр Балаковского района	100,0	14	33,33	5	2,50	2	0,70	1,6	60,71	60	100,0	100	60,42	27,4	14,8
23	205114	МАОУ ООШ с. Малая Быковка Балаковского района	100,0	42	9,52	11	2,50	2	0,00	0,0	57,14	75	100,0	75	39,58	21,9	15,7
24	205124	МАОУ ООШ с. Малое Перекопное Балаковского района	100,0	14	38,10	5	2,50	2	0,00	0,0	78,57	60	75,00	100	54,17	26,8	13,9
25	205133	МАОУ СОШ № 22 г. Балаково	64,7	53	71,40	64	12,70	20	2,10	8,1	53,6	65,0	91,7	91	35,7	27,0	29,5
26	205143	МАОУ СОШ № 25 г. Балаково	41,18	46	47,62	41	30,91	32	24,48	27,6	39,29	50	70,83	50	37,50	34,3	34,6
27	205144	МАОУ ООШ с.Николевка Балаковского района	71,43	71	23,81	17	2,50	2	0,00	0,0	28,57	45	75,00	75	39,58	17,7	15,2
28	205243	МАОУ СОШ	88,24	80	52,38	11	3,64	18	0,00	1,6	60,71	75	100,0	100	46,43	27,6	25,6

№ п/п	Код общеобразовательной организации	Краткое наименование общеобразовательной организации	«Качество результата»													2021_Качество результата, (%)	2020_Качество результата, (%)
			2021_Общеобразовательные результаты обучающихся, %	2020_Общеобразовательные результаты обучающихся, %	2021_Массовость достижений базовых результатов, %	2020_Массовость достижений базовых результатов, %	2021_Индивидуализация общеобразовательного процесса, %	2020_Индивидуализация общеобразовательного процесса, %	2021_Развитие таланта, %	2020_Развитие таланта, %	2021_Развитие надпредметных компетенций, %	2020_Развитие надпредметных компетенций, %	2021_Развитие ключевых компетенций, %	2020_Развитие ключевых компетенций, %	2021_Развитие функциональной грамотности		
		с. Новая Елюзань Балаковского района															
29	205253	МАОУ СОШ с. Новополеводино Балаковского района	88,24	53	61,90	35	1,82	3	0,70	0,0	64,29	70	33,33	100	48,21	24,1	21,3
30	205263	МАОУ СОШ № 15 г. Балаково	82,35	33	38,10	23	20,00	9	0,70	1,6	39,29	65	91,67	87	37,50	25,6	19,7
31	206044	МОУ ООШ с. Котоврас Балашовского района	97,14	71	38,10	0	0,00	2	0,00	0,0	46,43	20	75,00	75	54,17	23,9	11,7
32	206113	МОУ СОШ с. Барки Балашовского района	94,12	46	57,14	5	3,64	7	2,10	0,0	25,00	70	16,67	100	39,29	19,2	19,7
33	206153	МОУ СОШ п. Красная Кудрявка Балашовского района	64,71	28	42,86	35	1,82	2	0,00	0,8	60,71	40	66,67	50	39,29	22,1	12,2
34	206193	МОУ СОШ п. Октябрьский Балашовского района	94,12	13	23,81	11	1,82	3	0,00	22,8	28,57	65	100,00	66	35,71	21,5	24,8

№ п/п	Код общеобразовательной организации	Краткое наименование общеобразовательной организации	«Качество результата»													2021_Качество результата, (%)	2020_Качество результата, (%)
			2021_Общеобразовательные результаты обучающихся, %	2020_Общеобразовательные результаты обучающихся, %	2021_Массовость достижений базовых результатов, %	2020_Массовость достижений базовых результатов, %	2021_Индивидуализация общеобразовательного процесса, %	2020_Индивидуализация общеобразовательного процесса, %	2021_Развитие таланта, %	2020_Развитие таланта, %	2021_Развитие надпредметных компетенций, %	2020_Развитие надпредметных компетенций, %	2021_Развитие ключевых компетенций, %	2020_Развитие ключевых компетенций, %	2021_Развитие функциональной грамотности		
35	206203	МОУ СОШ с. Пады Балашовского района	88,24	28	38,10	0	1,82	2	0,00	0,0	78,57	45	66,67	75	42,86	25,0	11,3
36	206213	МОУ СОШ п. Первомайский Балашовского района	64,71	33	14,29	0	10,91	1	0,70	1,6	64,29	45	50,00	83	39,29	21,2	14,6
37	206243	МОУ СОШ с.Родничок им. В.П. Сергеева Балашовского района	94,12	46	61,90	41	16,36	12	0,00	4,9	21,43	55	33,33	100	42,86	22,1	24,4
38	206263	МОУ СОШ с. Старый Хопер Балашовского района	94,12	26	33,33	5	5,45	3	1,40	4,1	75,00	60	100,0	100	46,43	28,8	18,9
39	206303	МОУ СОШ с.Хоперское Балашовского района	88,24	33	47,62	41	12,73	14	1,40	5,7	53,57	65	100,0	100	32,14	26,5	25,2
40	208014	МОУ ВМР ООШ № 10 г. Вольска	100,0	64	47,62	41	2,50	2	1,40	4,1	60,71	70	100,0	100	41,67	25,8	22,6

№ п/п	Код общеобразовательной организации	Краткое наименование общеобразовательной организации	«Качество результата»													2021_Качество результата, (%)	2020_Качество результата, (%)
			2021_Общеобразовательные результаты обучающихся, %	2020_Общеобразовательные результаты обучающихся, %	2021_Массовость достижения базовых результатов, %	2020_Массовость достижения базовых результатов, %	2021_Индивидуализация общеобразовательного процесса, %	2020_Индивидуализация общеобразовательного процесса, %	2021_Развитие таланта, %	2020_Развитие таланта, %	2021_Развитие надпредметных компетенций, %	2020_Развитие надпредметных компетенций, %	2021_Развитие ключевых компетенций, %	2020_Развитие ключевых компетенций, %	2021_Развитие функциональной грамотности		
41	208044	МОУ ООШ с. Кряжим Вольского района	21,43	100	33,33	64	2,50	2	0,70	1,6	28,57	60	25,00	75	56,25	16,5	22,6
42	208093	МОУ ВМР СОШ № 19 г. Вольска	76,47	66	33,33	35	3,64	1	0,00	0,0	53,57	65	100,0	100	33,93	23,3	21,3
43	208113	МОУ СОШ с. Колояр Вольского района	82,35	66	76,19	58	12,73	10	4,20	0,0	57,14	60	66,67	100	42,86	28,8	24,4
44	208133	МОУ СОШ с. Черкасское Вольского района	88,24	60	42,86	52	12,73	10	0,00	3,3	60,71	65	100,0	100	35,71	26,7	25,6
45	208163	МОУ СОШ с. В. Чернавка Вольского района	82,35	33	57,14	47	16,36	23	5,59	5,7	57,14	65	100,0	100	46,43	31,7	27,6
46	209023	МОУ СОШ с. Букаровка Воскресенского района	82,35	26	23,81	47	23,64	7	6,99	0,0	60,71	60	83,33	50	42,86	29,9	15,7
47	209034	МОУ ООШ с. Чардым Воскресенского района	97,14	100	42,86	47	0,00	0	6,99	0,8	10,71	60	50,00	100	2,08	14,8	22,2

№ п/п	Код общеобразовательной организации	Краткое наименование общеобразовательной организации	«Качество результата»													2021_Качество результата, (%)	2020_Качество результата, (%)
			2021_Общеобразовательные результаты обучающихся, %	2020_Общеобразовательные результаты обучающихся, %	2021_Массовость достижений базовых результатов, %	2020_Массовость достижений базовых результатов, %	2021_Индивидуализация общеобразовательного процесса, %	2020_Индивидуализация общеобразовательного процесса, %	2021_Развитие таланта, %	2020_Развитие таланта, %	2021_Развитие надпредметных компетенций, %	2020_Развитие надпредметных компетенций, %	2021_Развитие ключевых компетенций, %	2020_Развитие ключевых компетенций, %	2021_Развитие функциональной грамотности		
48	210034	МОУ ООШ п. Тимонин Дергачёвского района	97,14	42	4,76	17	0,00	2	0,70	3,3	32,14	60	50,00	100	41,67	17,4	18,3
49	210054	МОУ ООШ с. Жадовка Дергачёвского района	97,14	71	71,43	47	2,50	2	0,00	1,6	32,14	15	50,00	62	14,58	17,7	14,8
50	210094	МОУ ООШ с. Новоросляевка Дергачёвского района	97,14	78	47,62	11	2,50	2	0,00	4,9	57,14	60	100,0	100	43,75	25,5	20,9
51	211023	МОУ СОШ с. Брыковка Духовницкого района	82,35	40	33,33	0	1,82	3	0,70	4,9	57,14	40	83,33	83	46,43	24,7	16,5
52	211063	МОУ СОШ с. Горяйновка Духовницкого района	94,12	33	52,38	0	20,00	12	2,10	12,2	57,14	60	100,0	100	41,07	30,2	24,8
53	211093	МОУ СОШ р.п. Духовницкое	70,59	33	52,38	47	10,91	10	4,20	10,6	46,43	60	83,33	87	37,50	25,9	25,6

№ п/п	Код общеобразовательной организации	Краткое наименование общеобразовательной организации	«Качество результата»													2021_Качество результата, (%)	2020_Качество результата, (%)
			2021_Общеобразовательные результаты обучающихся, %	2020_Общеобразовательные результаты обучающихся, %	2021_Массовость достижений базовых результатов, %	2020_Массовость достижений базовых результатов, %	2021_Индивидуализация общеобразовательного процесса, %	2020_Индивидуализация общеобразовательного процесса, %	2021_Развитие таланта, %	2020_Развитие таланта, %	2021_Развитие надпредметных компетенций, %	2020_Развитие надпредметных компетенций, %	2021_Развитие ключевых компетенций, %	2020_Развитие ключевых компетенций, %	2021_Развитие функциональной грамотности		
		Духовницкого района															
54	212013	МБОУ СОШ № 1 р.п. Екатериновка	88,24	33	47,62	52	7,27	5	7,69	13,0	46,43	75	95,83	100	37,50	28,2	28,3
55	212103	МОУ СОШ с. Ивановка Екатериновского района	88,24	71	85,71	58	1,82	2	6,99	0,0	25,00	50	16,67	75	50,00	24,1	18,7
56	212183	МОУ СОШ п. Екатериновского района	88,24	26	66,67	47	3,64	12	2,10	10,6	60,71	40	66,67	83	35,71	25,3	23,6
57	212213	МОУ СОШ п. Юбилейный Екатериновского района	88,24	100	52,38	47	1,82	2	1,40	0,0	57,14	40	50,00	75	39,29	23,0	18,7
58	213063	МОУ СОШ с. Лобки Екатериновского района	88,24	80	14,29	17	14,55	1	0,00	1,6	57,14	70	100,0	66	35,71	25,0	18,9
59	213073	МОУ СОШ с. Миусс Ершовского района	82,35	53	38,10	11	9,09	5	5,59	9,8	25,00	65	33,33	100	39,29	20,9	24,4
60	213183	МОУ СОШ п. Красный Боец	88,24	33	47,62	17	27,27	10	0,00	0,8	57,14	75	83,33	50	37,50	28,2	16,5

№ п/п	Код общеобразовательной организации	Краткое наименование общеобразовательной организации	«Качество результата»													2021_Качество результата, (%)	2020_Качество результата, (%)
			2021_Общеобразовательные результаты обучающихся, %	2020_Общеобразовательные результаты обучающихся, %	2021_Массовость достижений базовых результатов, %	2020_Массовость достижений базовых результатов, %	2021_Индивидуализация общеобразовательного процесса, %	2020_Индивидуализация общеобразовательного процесса, %	2021_Развитие таланта, %	2020_Развитие таланта, %	2021_Развитие надпредметных компетенций, %	2020_Развитие надпредметных компетенций, %	2021_Развитие ключевых компетенций, %	2020_Развитие ключевых компетенций, %	2121_Развитие функциональной грамотности		
		Ершовского района															
61	214023	МОУ СОШ п. Знаменский Ивантеевского района	94,12	60	61,90	58	9,09	10	1,40	2,4	60,71	65	66,67	100	39,29	26,5	25,6
62	214043	МОУ СОШ с. Баргеновка Ивантеевского района	88,24	13	52,38	29	1,82	3	0,70	4,1	64,29	60	100,0	100	44,64	27,6	19,7
63	215033	МОУ СОШ с. Александровка 3-я Калининского района	88,24	20	23,81	0	1,82	9	0,70	1,6	78,57	60	66,67	100	42,86	24,4	18,1
64	215053	МБОУ СОШ с. Анастасьино Калининского района	88,24	40	19,05	17	7,27	12	1,40	0,8	60,71	65	100,0	100	41,07	25,9	21,3
65	215063	МБОУ СОШ с. Большая Ольшанка Калининского района	88,24	42	57,14	23	18,18	2	2,10	1,6	64,29	60	100,0	75	44,64	31,1	16,1

№ п/п	Код общеобразовательной организации	Краткое наименование общеобразовательной организации	«Качество результата»													2021_Качество результата, (%)	2020_Качество результата, (%)
			2021_Общеобразовательные результаты обучающихся, %	2020_Общеобразовательные результаты обучающихся, %	2021_Массовость достижений базовых результатов, %	2020_Массовость достижений базовых результатов, %	2021_Индивидуализация общеобразовательного процесса, %	2020_Индивидуализация общеобразовательного процесса, %	2021_Развитие таланта, %	2020_Развитие таланта, %	2021_Развитие предметных компетенций, %	2020_Развитие предметных компетенций, %	2021_Развитие ключевых компетенций, %	2020_Развитие ключевых компетенций, %	2021_Развитие функциональной грамотности		
66	215073	МБОУ СОШ с. Малая Екатериновка Калининского района	88,24	13	23,81	0	7,27	1	0,00	2,4	57,14	60	100,0	50	41,07	25,3	11,8
67	215123	МБОУ СОШ с. Новая Ивановка Калининского района	88,24	66	47,62	41	5,45	3	1,40	3,3	57,14	60	66,67	66	41,07	24,7	20,1
68	215133	МБОУ СОШ с. Озёрки Калининского района	88,24	60	19,05	5	16,36	7	0,70	4,1	57,14	50	66,67	83	39,29	24,1	19,3
69	215143	МБОУ СОШ с. Нижегороды Калининского района	88,24	66	23,81	29	1,82	3	2,10	3,3	46,43	60	66,67	100	35,71	21,2	22,4
70	215173	МБОУ СОШ с. Симоновка Калининского района	88,24	46	52,38	41	20,00	18	2,80	6,5	60,71	70	100,0	100	41,07	30,5	27,6
71	215213	МБОУ СОШ	64,71	33	0,00	0	1,82	7	0,70	4,1	60,71	40	100,0	66	37,50	21,8	15,0

№ п/п	Код общеобразовательной организации	Краткое наименование общеобразовательной организации	«Качество результата»													2021_Качество результата, (%)	2020_Качество результата, (%)
			2021_Общеобразовательные результаты обучающихся, %	2020_Общеобразовательные результаты обучающихся, %	2021_Массовость достижений базовых результатов, %	2020_Массовость достижений базовых результатов, %	2021_Индивидуализация общеобразовательного процесса, %	2020_Индивидуализация общеобразовательного процесса, %	2021_Развитие таланта, %	2020_Развитие таланта, %	2021_Развитие надпредметных компетенций, %	2020_Развитие надпредметных компетенций, %	2021_Развитие ключевых компетенций, %	2020_Развитие ключевых компетенций, %	2021_Развитие функциональной грамотности		
		с. Широкий Уступ Калининского района															
72	216023	МБОУ СОШ № 3 г. Красноармейска	52,94	40	57,14	23	5,45	3	24,48	10,6	39,29	40	87,50	87	35,71	32,3	21,3
73	216034	МБОУ ООШ с. Мордово Красноармейского района	14,29	14	9,52	41	0,00	0	2,10	0,8	57,14	0	25,00	50	14,58	11,0	7,8
74	216103	МБОУ СОШ № 19 с. Луганское Красноармейского района	88,24	46	80,95	76	3,64	3	1,40	8,1	57,14	60	100,0	100	35,71	27,9	26,8
75	217034	МОУ ООШ п. Семенной Краснокутского района	97,14	28	38,10	52	2,50	2	1,40	1,6	60,71	60	100,0	100	39,58	25,2	19,1
76	217043	МОУ СОШ с. Логиновка Краснокутского района	82,35	13	19,05	29	1,82	0	0,00	8,9	57,14	60	66,67	100	35,71	20,6	21,3
77	219013	МБОУ СОШ № 1	70,59	26	66,67	58	3,64	9	3,50	9,8	57,14	70	100,0	100	35,71	27,0	27,2

№ п/п	Код общеобразовательной организации	Краткое наименование общеобразовательной организации	«Качество результата»													2021_Качество результата, (%)	2020_Качество результата, (%)
			2021_Общеобразовательные результаты обучающихся, %	2020_Общеобразовательные результаты обучающихся, %	2021_Массовость достижений базовых результатов, %	2020_Массовость достижений базовых результатов, %	2021_Индивидуализация общеобразовательного процесса, %	2020_Индивидуализация общеобразовательного процесса, %	2021_Развитие таланта, %	2020_Развитие таланта, %	2021_Развитие надпредметных компетенций, %	2020_Развитие надпредметных компетенций, %	2021_Развитие ключевых компетенций, %	2020_Развитие ключевых компетенций, %	2021_Развитие функциональной грамотности		
		р.п. Лысье Горы															
78	219123	МБОУ СОШ п. Октябрьский Лысогорского района	88,24	64	52,38	58	1,82	2	1,40	4,9	60,71	65	66,67	75	42,86	25,0	22,2
79	219143	МБОУ СОШ с. Урицкое Лысогорского района	88,24	42	33,33	5	1,82	2	0,00	0,0	60,71	60	16,67	50	32,14	18,0	12,2
80	219153	МБОУ СОШ с. Шереметьевка Лысогорского района	88,24	66	66,67	76	3,64	3	3,50	4,1	32,14	80	66,67	50	23,21	21,5	22,8
81	219173	МБОУ СОШ п. Яблочный Лысогорского района	88,24	13	38,10	35	3,64	3	1,40	1,6	35,71	60	50,00	100	41,07	20,9	18,9
82	220014	МОУ ООШ с. Березовка Марксовского района	100,0	50	4,76	11	2,50	2	0,00	2,4	42,86	70	100,0	100	39,58	20,3	18,7

№ п/п	Код общеобразовательной организации	Краткое наименование общеобразовательной организации	«Качество результата»													2021_Качество результата, (%)	2020_Качество результата, (%)
			2021_Общеобразовательные результаты обучающихся, %	2020_Общеобразовательные результаты обучающихся, %	2021_Массовость достижений базовых результатов, %	2020_Массовость достижений базовых результатов, %	2021_Индивидуализация общеобразовательного процесса, %	2020_Индивидуализация общеобразовательного процесса, %	2021_Развитие таланта, %	2020_Развитие таланта, %	2021_Развитие надпредметных компетенций, %	2020_Развитие надпредметных компетенций, %	2021_Развитие ключевых компетенций, %	2020_Развитие ключевых компетенций, %	2021_Развитие функциональной грамотности		
83	220034	МОУ ООШ п. Водопьяновка Марковского района	97,14	50	61,90	23	2,50	2	6,99	0,8	50,00	60	50,00	75	45,83	26,8	16,1
84	220123	МОУ СОШ с. Липовка Марковского района	94,12	40	19,05	35	1,82	3	0,00	1,6	64,29	70	50,00	100	33,93	20,4	21,3
85	220133	МОУ СОШ с. Орловское Марковского района	88,24	40	28,57	11	1,82	5	2,80	0,8	50,00	15	41,67	100	35,71	20,4	15,4
86	220173	МОУ СОШ с. Полековское Марковского района	64,71	26	33,33	35	21,82	3	0,00	0,8	64,29	70	66,67	100	37,50	24,7	20,1
87	220203	МОУ СОШ п. им. Тельмана Марковского района	82,35	71	19,05	17	1,82	0	0,00	0,0	35,71	25	0,00	75	37,50	14,5	13,0
88	220213	МОУ СОШ с. Фурманово	94,12	28	38,10	5	1,82	2	0,00	0,0	67,86	60	66,67	100	53,57	26,2	14,8

№ п/п	Код общеобразовательной организации	Краткое наименование общеобразовательной организации	«Качество результата»													2021_Качество результата, (%)	2020_Качество результата, (%)
			2021_Общеобразовательные результаты обучающихся, %	2020_Общеобразовательные результаты обучающихся, %	2021_Массовость достижения базовых результатов, %	2020_Массовость достижения базовых результатов, %	2021_Индивидуализация общеобразовательного процесса, %	2020_Индивидуализация общеобразовательного процесса, %	2021_Развитие таланта, %	2020_Развитие таланта, %	2021_Развитие надпредметных компетенций, %	2020_Развитие надпредметных компетенций, %	2021_Развитие ключевых компетенций, %	2020_Развитие ключевых компетенций, %	2021_Развитие функциональной грамотности		
		Марковского района															
89	221053	МОУ СОШ п. Бурасы Новобурасского района	88,24	71	71,43	70	1,82	2	0,00	3,3	57,14	55	66,67	25	37,50	24,4	18,3
90	221083	МОУ СОШ с. Елшанка Новобурасского района	64,71	100	71,43	52	12,73	0	0,00	2,4	10,71	20	33,33	50	25,00	16,9	16,5
91	221143	МОУ СОШ с.Тепловка Новобурасского района	94,12	40	66,67	64	29,09	20	0,70	8,1	32,14	50	16,67	100	33,93	23,0	28,3
92	223103	МОУ СОШ с. Балаши Озинского района	82,35	71	71,43	70	1,82	5	0,00	4,1	60,71	70	66,67	100	42,86	25,3	25,7
93	223123	МОУ СОШ п. Новозаволжский Озинского района	88,24	46	66,67	17	1,82	3	0,00	5,7	42,86	65	33,33	83	48,21	22,4	20,5
94	224013	МБОУ СОШ с. Грачев Куст	88,24	46	33,33	23	10,91	18	11,89	8,1	57,14	55	100,0	100	46,43	32,3	26,0

№ п/п	Код общеобразовательной организации	Краткое наименование общеобразовательной организации	«Качество результата»													2021_Качество результата, (%)	2020_Качество результата, (%)
			2021_Общеобразовательные результаты обучающихся, %	2020_Общеобразовательные результаты обучающихся, %	2021_Массовость достижений базовых результатов, %	2020_Массовость достижений базовых результатов, %	2021_Индивидуализация общеобразовательного процесса, %	2020_Индивидуализация общеобразовательного процесса, %	2021_Развитие таланта, %	2020_Развитие таланта, %	2021_Развитие надпредметных компетенций, %	2020_Развитие надпредметных компетенций, %	2021_Развитие ключевых компетенций, %	2020_Развитие ключевых компетенций, %	2021_Развитие функциональной грамотности		
		Перелюбского района															
95	224033	МБОУ СОШ с. Калинин Перелюбского района	94,12	33	19,05	35	3,64	7	2,10	0,0	57,14	65	66,67	100	35,71	22,4	20,5
96	224053	МБОУ СОШ с. Натальин Яр Перелюбского района	88,24	26	47,62	11	1,82	3	1,40	5,7	57,14	60	66,67	83	33,93	23,0	18,5
97	225093	МБОУ СОШ с. Кожевино Петровского района	88,24	93	9,52	0	3,64	10	0,00	0,0	28,57	45	50,00	83	35,71	17,2	19,3
98	226023	МОУ СОШ с. Мироновка Питерского района	88,24	13	9,52	47	7,27	7	8,39	8,9	53,57	60	50,00	95	37,50	23,6	23,6
99	227064	МОУ ООШ с. Красная Речка Пугачёвского района	97,14	64	66,67	64	0,00	2	0,00	0,0	60,71	70	100,0	100	56,25	28,7	22,2
100	227073	МОУ СОШ с.Березово Пугачёвского района	88,24	92	57,14	64	1,82	2	0,00	0,0	57,14	70	66,67	100	48,21	25,3	23,9

№ п/п	Код общеобразовательной организации	Краткое наименование общеобразовательной организации	«Качество результата»													2021_Качество результата, (%)	2020_Качество результата, (%)
			2021_Общеобразовательные результаты обучающихся, %	2020_Общеобразовательные результаты обучающихся, %	2021_Массовость достижений базовых результатов, %	2020_Массовость достижений базовых результатов, %	2021_Индивидуализация общеобразовательного процесса, %	2020_Индивидуализация общеобразовательного процесса, %	2021_Развитие таланта, %	2020_Развитие таланта, %	2021_Развитие надпредметных компетенций, %	2020_Развитие надпредметных компетенций, %	2021_Развитие ключевых компетенций, %	2020_Развитие ключевых компетенций, %	2021_Развитие функциональной грамотности		
101	227093	МОУ СОШ п. Заволжский Пугачёвского района	94,12	46	57,14	5	3,64	3	0,00	6,5	60,71	65	83,33	100	44,64	26,7	21,7
102	227143	МОУ СОШ с. Преображенка Пугачёвского района	88,24	46	52,38	23	3,64	10	0,00	0,8	60,71	65	66,67	100	37,50	23,8	21,7
103	228034	МБОУ ООШ п. Лиманный Ровенского района	100,0	100	52,38	47	2,50	2	0,00	4,9	28,57	75	75,00	100	41,67	21,3	26,1
104	229013	МОУ Романовская СОШ Романовского района	47,06	26	66,67	58	29,09	9	9,09	12,2	39,29	25	70,83	70	37,50	29,1	22,0
105	229023	МОУ Большекарайская СОШ Романовского района	64,71	53	38,10	70	1,82	3	4,20	8,9	57,14	50	100,0	83	33,93	24,7	24,8
106	229024	МОУ Бобылевская ООШ с. Бобылевка Романовского района	71,43	57	52,38	82	2,50	2	0,00	4,1	28,57	65	75,00	100	52,08	21,6	24,8
107	229043	МОУ Малоцербединская СОШ с. Малое	41,18	40	52,38	29	1,82	1	0,00	0,0	32,14	10	33,33	20	37,50	16,6	7,5

№ п/п	Код общеобразовательной организации	Краткое наименование общеобразовательной организации	«Качество результата»													2021_Качество результата, (%)	2020_Качество результата, (%)
			2021_Общеобразовательные результаты обучающихся, %	2020_Общеобразовательные результаты обучающихся, %	2021_Массовость достижений базовых результатов, %	2020_Массовость достижений базовых результатов, %	2021_Индивидуализация общеобразовательного процесса, %	2020_Индивидуализация общеобразовательного процесса, %	2021_Развитие таланта, %	2020_Развитие таланта, %	2021_Развитие надпредметных компетенций, %	2020_Развитие надпредметных компетенций, %	2021_Развитие ключевых компетенций, %	2020_Развитие ключевых компетенций, %	2021_Развитие функциональной грамотности		
		Щербедино Романовского района															
108	229054	МОУ ООШ пос. Памятка Романовского района	78,57	28	61,90	41	0,00	0	0,00	0,0	14,29	60	50,00	100	41,67	18,1	17,0
109	229063	МОУ Подгорненская СОШ Романовского района	64,71	40	52,38	11	3,64	9	3,50	2,4	57,14	50	100,00	83	33,93	25,6	18,1
110	230043	МОУ СОШ № 5 г. Ртищево	94,12	53	61,90	58	12,73	3	3,50	9,8	32,14	70	83,33	100	39,29	26,7	27,6
111	230083	МОУ Владыкинская СОШ Ртищевского района	58,82	66	52,38	47	10,91	18	0,00	1,6	42,86	25	33,33	66	32,14	18,9	20,1
112	230113	МОУ СОШ с. Красная Звезда Ртищевского района	88,24	93	9,52	5	5,45	1	0,00	0,0	64,29	70	66,67	66	35,71	21,5	18,1
113	230173	МОУ Ульяновская СОШ Ртищевского района	88,24	53	47,62	29	1,82	3	0,00	0,0	39,29	65	54,17	83	37,50	20,6	18,9
114	232183	МОУ СОШ с.Усть-Курдюм Саратовского района	82,35	13	52,38	47	21,82	3	0,00	4,1	53,57	60	100,0	83	42,86	29,1	19,3

№ п/п	Код общеобразовательной организации	Краткое наименование общеобразовательной организации	«Качество результата»													2021_Качество результата, (%)	2020_Качество результата, (%)
			2021_Общеобразовательные результаты обучающихся, %	2020_Общеобразовательные результаты обучающихся, %	2021_Массовость достижений базовых результатов, %	2020_Массовость достижений базовых результатов, %	2021_Индивидуализация общеобразовательного процесса, %	2020_Индивидуализация общеобразовательного процесса, %	2021_Развитие таланта, %	2020_Развитие таланта, %	2021_Развитие надпредметных компетенций, %	2020_Развитие надпредметных компетенций, %	2021_Развитие ключевых компетенций, %	2020_Развитие ключевых компетенций, %	2021_Развитие функциональной грамотности		
115	233014	МБОУ ООШ с. Новокривовка Советского района	97,14	85	38,10	41	27,50	2	1,40	4,9	60,71	65	100,0	100	39,58	28,4	23,9
116	234113	МОУ СОШ п.Садовый Татищевского района	88,24	80	71,43	52	12,73	1	1,40	3,3	64,29	70	100,0	66	50,00	31,7	22,0
117	235044	МОУ ООШ с. Шепелевка Турковского района	78,57	14	57,14	41	2,50	2	0,70	3,3	42,86	40	75,00	50	47,92	23,2	13,0
118	235064	МОУ ООШ с. Лунино Турковского района	78,57	14	61,90	41	0,00	5	0,70	0,8	10,71	40	0,00	75	31,25	13,9	13,9
119	236013	МОУ СОШ № 1 р.п. Мокроус Фёдоровского района	94,12	13	52,38	58	20,00	14	4,20	8,1	50,00	60	87,50	100	35,71	28,8	26,0
120	236043	МОУ СОШ с. Долина Фёдоровского района	82,35	53	85,71	94	12,73	7	1,40	7,3	64,29	80	100,0	100	35,71	29,9	30,3
121	236084	МОУ ООШ	78,57	42	57,14	47	2,50	2	8,39	1,6	42,86	85	68,75	100	39,58	25,2	21,7

№ п/п	Код общеобразовательной организации	Краткое наименование общеобразовательной организации	«Качество результата»													2021_Качество результата, (%)	2020_Качество результата, (%)
			2021_Общеобразовательные результаты обучающихся, %	2020_Общеобразовательные результаты обучающихся, %	2021_Массовость достижений базовых результатов, %	2020_Массовость достижений базовых результатов, %	2021_Индивидуализация общеобразовательного процесса, %	2020_Индивидуализация общеобразовательного процесса, %	2021_Развитие таланта, %	2020_Развитие таланта, %	2021_Развитие надпредметных компетенций, %	2020_Развитие надпредметных компетенций, %	2021_Развитие ключевых компетенций, %	2020_Развитие ключевых компетенций, %	2021_Развитие функциональной грамотности		
		с. Романовка Фёдоровского района															
122	236094	МОУ ООШ п. Солнечный Фёдоровского района	78,57	35	4,76	29	2,50	2	0,00	1,6	14,29	25	50,00	75	39,58	14,2	13,0
123	238044	МОУ ООШ № 10 г. Энгельс	100,0	57	47,62	0	2,50	2	0,00	4,9	35,71	30	75,00	75	41,67	21,6	14,3
124	238047	МОУ СОШ № 32 г. Энгельс	35,29	40	61,90	47	23,64	21	13,99	27,6	35,71	25	58,33	45	37,50	28,2	29,9
125	238063	МОУ СОШ № 16 г. Энгельс	58,82	46	61,90	58	21,82	23	6,29	6,5	60,71	70	100,0	100	41,07	31,4	29,9
126	238093	МОУ СОШ № 20 г. Энгельс	82,35	40	52,38	58	21,82	10	6,99	6,5	53,57	70	91,67	100	41,07	31,1	26,8
127	238133	МОУ СОШ № 31 г. Энгельс	88,24	26	66,67	41	10,91	7	8,39	7,3	46,43	50	95,83	95	35,71	29,9	22,4
128	238134	МАОУ ООШ с. Степное Энгельского района	94,29	71	19,05	17	2,50	2	0,00	0,0	42,86	55	75,00	75	47,92	21,9	16,1
129	238154	МОУ ООШ п. Калинино	50,00	50	42,86	47	2,50	2	0,70	0,0	50,00	70	25,00	100	43,75	18,4	20,0

№ п/п	Код общеобразовательной организации	Краткое наименование общеобразовательной организации	«Качество результата»													2021_Качество результата, (%)	2020_Качество результата, (%)
			2021_Общеобразовательные результаты обучающихся, %	2020_Общеобразовательные результаты обучающихся, %	2021_Массовость достижений базовых результатов, %	2020_Массовость достижений базовых результатов, %	2021_Индивидуализация общеобразовательного процесса, %	2020_Индивидуализация общеобразовательного процесса, %	2021_Развитие таланта, %	2020_Развитие таланта, %	2021_Развитие надпредметных компетенций, %	2020_Развитие надпредметных компетенций, %	2021_Развитие ключевых компетенций, %	2020_Развитие ключевых компетенций, %	2021_Развитие функциональной грамотности		
		Энгельского района															
130	238184	МОУ ООШ п. Взлетный Энгельского района	97,14	64	52,38	35	27,50	2	0,70	0,8	60,71	65	100,0	100	52,08	31,0	20,0
131	238193	МОУ СОШ с. Воскресенка Энгельского района	94,12	46	23,81	17	3,64	1	0,00	0,0	57,14	45	100,0	83	39,29	24,7	15,7
132	238273	МОУ СОШ с. Липовка Энгельского района	88,24	33	38,10	5	3,64	3	0,00	0,0	42,86	65	83,33	100	35,71	22,4	17,7
133	238283	МОУ СОШ п. Новопушкинское Энгельского района	94,12	46	76,19	58	7,27	10	1,40	5,7	60,71	75	100,0	100	39,29	29,4	27,2
134	238303	МОУ СОШ п. Пробуждение Энгельского района	94,12	46	38,10	52	14,55	20	5,59	10,6	14,29	75	0,00	95	33,93	18,3	30,7
135	242023	МОУ СОШ № 7 Октябрьского района г. Саратова	94,12	40	52,38	58	18,18	16	2,10	3,3	46,43	70	83,33	100	39,29	27,6	26,4
136	243043	МОУ СОШ № 11 Волжского района г. Саратова	94,12	40	57,14	23	5,45	3	2,80	18,7	17,86	70	0,00	83	41,07	18,3	27,2

№ п/п	Код общеобразовательной организации	Краткое наименование общеобразовательной организации	«Качество результата»													2021_Качество результата, (%)	2020_Качество результата, (%)
			2021_Общеобразовательные результаты обучающихся, %	2020_Общеобразовательные результаты обучающихся, %	2021_Массовость достижений базовых результатов, %	2020_Массовость достижений базовых результатов, %	2021_Индивидуализация образовательного процесса, %	2020_Индивидуализация образовательного процесса, %	2021_Развитие таланта, %	2020_Развитие таланта, %	2021_Развитие надпредметных компетенций, %	2020_Развитие надпредметных компетенций, %	2021_Развитие ключевых компетенций, %	2020_Развитие ключевых компетенций, %	2021_Развитие функциональной грамотности		
137	244013	МОУ СОШ № 1 Фрунзенского района г.Саратова	94,12	46	47,62	29	25,45	16	0,70	14,6	60,71	50	100,0	79	42,86	30,8	26,8
138	245024	МОУ ООШ № 17 Кировского района г. Саратова	97,14	42	52,38	29	2,50	2	6,29	2,4	50,00	45	87,50	93	52,08	28,7	17,0
139	246183	МОУ СОШ № 102 Ленинского района г. Саратова	94,12	66	19,05	11	10,91	12	5,59	0,0	50,00	55	91,67	100	35,71	26,2	21,3
140	247015	МОУ Гимназия № 5 Заводского района г. Саратова	58,82	33	57,14	58	20,00	25	25,17	13,0	46,43	45	66,67	66	41,07	35,2	27,6
141	247018	МКОУ В(с)ОШ № 9 Заводского района г. Саратова	20,00	33	5,88	0	5,00	17	0,00	0,0	20,00	25	56,25	75	45,00	13,2	11,1
142	247025	МОУ Гимназия №58 Заводского района г. Саратова	76,47	53	71,43	35	20,00	21	16,08	24,4	39,29	40	66,67	70	35,71	31,7	31,9
143	247033	МОУ СОШ № 38 Заводского района г. Саратова	64,71	53	52,38	35	12,73	21	3,50	3,3	39,29	45	66,67	83	39,29	24,1	23,2
144	247083	МОУ СОШ № 84	58,82	40	57,14	29	20,00	14	7,69	2,4	50,00	40	91,67	87	35,71	29,1	20,1

№ п/п	Код общеобразовательной организации	Краткое наименование общеобразовательной организации	«Качество результата»													2021_Качество результата, (%)	2020_Качество результата, (%)
			2021_Общеобразовательные результаты обучающихся, %	2020_Общеобразовательные результаты обучающихся, %	2021_Массовость достижений базовых результатов, %	2020_Массовость достижений базовых результатов, %	2021_Индивидуализация общеобразовательного процесса, %	2020_Индивидуализация общеобразовательного процесса, %	2021_Развитие таланта, %	2020_Развитие таланта, %	2021_Развитие надпредметных компетенций, %	2020_Развитие надпредметных компетенций, %	2021_Развитие ключевых компетенций, %	2020_Развитие ключевых компетенций, %	2121_Развитие функциональной грамотности		
		Заводского района г.Саратова															
145	247084	МБОУ ООШ № 104 Заводского района г. Саратова	94,29	85	38,10	41	2,50	0	0,00	3,3	57,14	60	100,0	100	45,83	25,5	22,2
146	247103	МОУ СОШ № 22 Заводского района г. Саратова	88,24	40	52,38	47	12,73	9	8,39	0,0	60,71	45	100,0	87	37,50	31,1	19,3
147	247173	МАОУ СОШ с. Рыбушка Заводского района г. Саратова	17,65	40	4,76	11,0	3,64	3	0,00	7,3	57,14	70	100,0	100	32,14	18,6	22,4
148	249023	ГБОУ СО «Санаторная школа-интернат г. Петровска»	70,59	33	38,10	58	10,91	20	3,50	14,6	28,57	70	83,33	100	32,14	22,4	32,3

28 общеобразовательных организаций с низкими результатами (18,92%) по сравнению с результатами прошлого отчётного периода показали ещё более низкие результаты по показателям блока «Качество результата». Максимальное снижение (на 12,39%) в МОУ СОШ п. Пробуждение Энгельсского района. Минимальное расхождение (на 0,51%) в МОУ СОШ с. Барки Балашовского района.

На прежнем уровне значение блока показателей «Качество результата» осталось в 13 учреждениях (8,78%): МАОУ СОШ № 25 г. Балаково, МОУ СОШ с. В. Чернавка Вольского района, МОУ СОШ р.п. Духовницкое, МБОУ СОШ № 1 р.п. Екатериновка, МБОУ СОШ № 1 р.п. Лысые Горы, МОУ СОШ с. Елшанка Новобурасского района, МОУ СОШ с. Балаши Озинского района, МОУ СОШ с. Мироновка Питерского района, МОУ Большекарайская СОШ Романовского района, МОУ ООШ с. Лунино Турковского района, МОУ СОШ с. Долина Фёдоровского района, МОУ Гимназия № 58 Заводского района г. Саратова.

107 общеобразовательных организаций с низкими результатами (72,3%) по сравнению с результатами прошлого отчётного периода повысили «Качество результата». Максимальное увеличение на 15% в МБОУ СОШ с. Большая Ольшанка Калининского района, минимальный прирост (на 0,85%) в МОУ СОШ п. Знаменский Ивантеевского района.

По итогам анализа по сравнению с результатами 2019/2020 учебного года в общеобразовательных организациях с низкими результатами повысились значения показателей «Общеобразовательные результаты обучающихся», «Массовость достижения базовых результатов» и «Индивидуализация образовательного процесса» в более чем 60% респондентов, рисунок 17. Что касается развития таланта, надпредметных и ключевых компетенций, то по этим показателям более 60% школ понизили результаты.

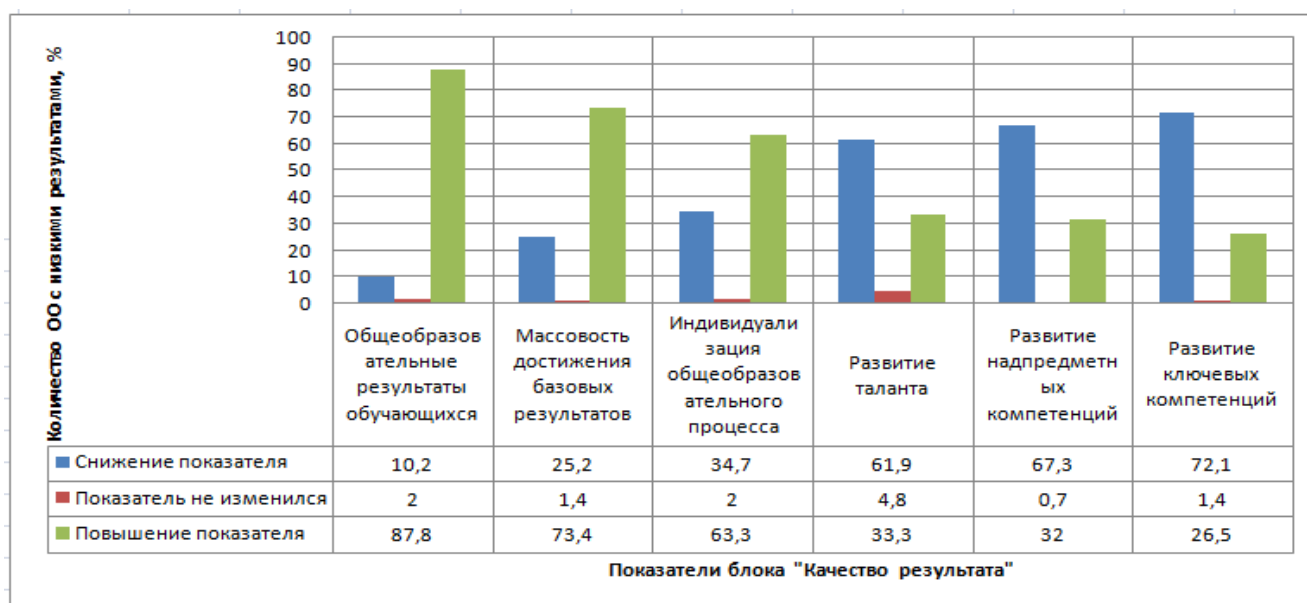


Рис. 17. Динамика изменений по показателям блока «Качество результата» для общеобразовательных организаций с низкими результатами по сравнению с результатами 2019/2020 учебного года.

**11. Т О П
л
у
ч
ш
и
х
о
б
щ
е
о
б
р
а
з
о
в
а
т
е
л
ь
н
ы
х
о
р
г
а
н
и
з
а
ц
и
й
п**

**О
П
О
К
А
З
А
Т
Е
Л
Я
М
Б
Л
О
К
О
В
«
К
А
Ч
Е
С
Т
В
О
П
Р
О
Ц
Е
С
С
А
»
И
«
К
А**

Таблица 23

10% общеобразовательных организаций с лучшей организацией образовательного процесса (КП) в 2020/2021 учебном году

Код общеобразовательной организации	Краткое наименование общеобразовательной организации	Сумма баллов КП в % от максимального значения	П.1. Техническое состояние здания образовательной организации, %	П.2. Материально техническое и информационное обеспечение, %	П.3. Качество образовательной среды, %	П.4. Кадровое обеспечение, %	П.5. Прозрачность и объективность, %
233043	МБОУ СОШ р.п. Пушкино Советского района	82,98	67,2	91,9	68,0	57,1	100,0
205017	МАОУ СОШ № 27 г. Балаково	81,91	67,2	93,0	70,0	57,1	93,2
230053	МОУ СОШ № 7 им.Героя Советского Союза Трынина А.С. г. Ртищево	81,91	79,3	91,9	50,0	50,0	100,0
243015	МАОУ Гимназия № 4 Волжского района г. Саратова	81,74	63,8	91,3	66,0	57,1	100,0
228053	МБОУ СОШ с. Тарлыковка Ровенского района	81,03	68,97	88,95	74,00	35,71	94,59
246213	МОУ СОШ № 57 Ленинского района г. Саратова	80,85	62,1	83,7	86,0	57,1	93,2
245026	МАОУ Лицей Солярис Кировского района г. Саратова	79,96	69,0	86,6	66,0	64,3	93,2
205133	МАОУ СОШ № 22 г. Балаково	79,43	84,5	88,4	36,0	50,0	100,0
242016	МОУ Лицей № 2 Октябрьского района г. Саратова	79,43	70,7	93,0	52,0	64,3	91,9

Код общеобразовательной организации	Краткое наименование общеобразовательной организации	Сумма баллов КП в % от максимального значения	П.1. Техническое состояние здания образовательной организации, %	П.2. Материально техническое и информационное обеспечение, %	П.3. Качество образовательной среды, %	П.4. Кадровое обеспечение, %	П.5. Прозрачность и объективность, %
246016	МАОУ Лицей № 36 Ленинского района г. Саратова	79,43	75,9	82,6	60,0	57,1	95,9
213033	МОУ СОШ № 3 г. Ершова	79,08	69,0	89,5	58,0	64,3	91,9
205015	МАОУ Гимназия № 1 г. Балаково	78,72	70,7	74,4	72,0	50,0	100,0
242036	МАОУ Лицей № 62 Октябрьского района г. Саратова	78,72	63,8	90,7	52,0	50,0	100,0
244015	МАОУ Гимназия № 3 Фрунзенского района г. Саратова	78,55	77,6	71,5	74,0	57,1	94,6
233063	МБОУ СОШ с. Мечётное Советского района	78,37	65,52	80,23	78,00	35,71	94,59
234016	МОУ Татищевский лицей	78,19	81,0	86,6	50,0	57,1	89,2
246056	МОУ Лицей № 56 Ленинского района г. Саратова	78,19	67,2	93,6	56,0	42,9	90,5
205064	МАОУ ООШ с. Быков Отрог Балаковского района	78,15	62,07	84,88	76,32	42,86	90,54
245812	МАОУ Прогимназия Олимпониок	78,1	73,7	91,7	43,5	57,1	91,9
216133	МБОУ СОШ № 52 ст. Карамыш Красноармейского района	78,01	63,79	87,21	66,00	35,71	94,59
246035	МОУ Гимназия № 89 Ленинского района г. Саратова	77,7	74,1	94,2	34,0	57,1	94,6
216064	МБОУ ООШ № 24 с. Ревино	77,22	72,41	71,51	71,05	35,71	98,65
206013	МОУ СОШ № 3 г. Балашова	77,1	58,6	83,1	64,0	50,0	98,6
238013	МОУ СОШ № 1 г. Энгельса	77,0	69,0	94,2	36,0	57,1	94,6
246036	МОУ Лицей № 50 Ленинского района г. Саратова	76,95	70,7	90,7	42,0	50,0	94,6
241802	МАОУ Прогимназия № 237 Семицветик г. Саратова	76,82	66,7	64,6	69,6	57,1	94,6
238313	МОУ СОШ с. Терновка Энгельского района	76,77	58,62	84,30	68,00	42,86	94,59
238043	МОУ СОШ № 9 г. Энгельса	76,60	72,4	91,9	40,0	57,1	90,5
241015	МАОУ Гимназия № 2 г. Саратова	76,60	69,0	64,0	80,0	57,1	98,6
247083	МОУ СОШ № 84 Заводского района г. Саратова	76,42	65,5	76,2	64,0	57,1	97,3
245123	МАОУ СОШ Аврора Кировского района г. Саратова	76,24	74,1	95,3	44,0	57,1	81,1
204013	МБОУ СОШ № 1 р.п. Базарный Карабулак	76,06	58,62	87,79	60,00	57,14	90,54
206243	МОУ СОШ с. Родничок им. В.П. Сергеева Балашовского района	76,06	60,34	79,65	74,00	28,57	94,59
205013	МАОУ СОШ № 2 Балаковского района	75,89	62,1	88,4	50,0	50,0	94,6
205143	МАОУ СОШ № 25 Балаковского района	75,89	70,7	82,6	52,0	50,0	93,2
205153	МАОУ СОШ № 26 Балаковского района	75,89	72,4	81,4	54,0	50,0	91,9
208053	МОУ ВМР СОШ № 6 Вольского района	75,89	69,0	82,6	60,0	50,0	89,2

Код общеобразовательной организации	Краткое наименование общеобразовательной организации	Сумма баллов КП в % от максимального значения	П.1. Техническое состояние здания образовательной организации, %	П.2. Материально техническое и информационное обеспечение, %	П.3. Качество образовательной среды, %	П.4. Кадровое обеспечение, %	П.5. Прозрачность и объективность, %
246026	МОУ Лицей № 47 Ленинского района г. Саратова	75,89	69,0	79,1	62,0	42,9	93,2
232083	МОУ СОШ с. Михайловка Саратовского района	75,71	58,62	84,30	70,00	35,71	90,54
238353	МОУ СОШ Патриот с кадетскими классами им. Ю.М. Дейнеко г. Энгельса	75,7	72,4	77,3	46,0	57,1	100,0
242063	МОУ СОШ № 97 Октябрьского района г. Саратова	75,71	77,6	85,5	36,0	50,0	94,6
244016	МАОУ Лицей № 37 Фрунзенского района г.Саратова	75,71	79,3	78,5	52,0	50,0	90,5
225174	МБОУ ООШ п. Пригородный Петровского района	75,37	68,97	85,47	44,74	50,00	89,19
241036	МАОУ ФТЛ № 1 г.Саратова	75,37	69,0	78,9	58,5	42,9	91,9
208033	МОУ ВМР СОШ № 4 г. Вольска	75,35	75,9	85,5	38,0	57,1	91,9
211033	МОУ СОШ им.М.В.Скворцова с.Березовая Лука Духовницкого района	75,35	56,90	76,16	74,00	42,86	95,95
220016	МОУ Лицей г. Маркса	75,35	56,9	83,1	60,0	50,0	95,9
223063	МОУ СОШ с. обл.	75,35	70,69	83,14	62,00	28,57	87,84
205033	МАОУ СОШ № 4 Балаковского района	75,18	77,6	65,1	72,0	50,0	91,9
238016	МОУ МЭЛ им. А.Г. Шнитке г. Энгельса	75,18	72,4	93,0	34,0	57,1	87,8
208023	МОУ ВМР СОШ № 3 г.Вольска	75,00	67,2	86,6	46,0	50,0	91,9
206025	МОУ Гимназия № 1 г. Балашова	74,82	55,2	91,9	44,0	57,1	94,6
227013	МОУ СОШ № 1 г. Пугачева	74,82	63,8	79,1	48,0	57,1	100,0
202013	МБОУ СОШ № 1 г. Аркадака	74,65	67,2	78,5	52,0	57,1	94,6
208063	МОУ ВМР СОШ №11 г. Вольска	74,47	79,3	59,3	68,0	42,9	98,6
213013	МОУ СОШ № 1 г.Ершова	74,5	58,6	82,6	52,0	42,9	98,6
245043	МОУ СОШ № 24 Кировского района г. Саратова	74,47	79,3	82,6	52,0	50,0	81,1
215023	МБОУ СОШ № 2 г.Калининска	74,29	79,3	69,2	46,0	50,0	100,0
238123	МОУ СОШ № 24 г. Энгельса	74,29	75,9	76,2	44,0	64,3	93,2
245053	МАОУ СОШ № 51 Кировского района г. Саратова	74,29	69,0	84,3	50,0	57,1	86,5
225024	МОУ ООШ № 7 г. Петровска	74,26	53,4	84,3	68,4	21,4	91,9
245802	МАОУ Прогимназия Кристаллик Кировского района г. Саратова	74,22	68,4	85,4	56,5	50,0	85,1
206093	МОУ СОШ №16 г.Балашова	74,11	67,2	81,4	40,0	42,9	100,0
246153	МОУ СОШ № 94 Ленинского района г. Саратова	74,11	72,4	84,9	24,0	57,1	100,0
247035	МОУ Гимназия № 34 Заводского района г.Саратова	74,11	70,7	70,9	50,0	57,1	100,0
242023	МОУ СОШ № 7 Октябрьского района г. Саратова	73,94	69,0	76,2	58,0	57,1	89,2

Код общеобразовательной организации	Краткое наименование общеобразовательной организации	Сумма баллов КП в % от максимального значения	П.1. Техническое состояние здания образовательной организации, %	П.2. Материально техническое и информационное обеспечение, %	П.3. Качество образовательной среды, %	П.4. Кадровое обеспечение, %	П.5. Прозрачность и объективность, %
245063	МОУ СОШ № 54 Кировского района г. Саратова	73,94	65,5	79,7	56,0	50,0	90,5
205053	МАОУ СОШ № 7 г. Балаково	73,76	65,5	87,2	36,0	50,0	94,6
205163	МАОУ СОШ № 28 г. Балаково	73,8	72,4	89,5	32,0	50,0	89,2
249023	ГБОУ СО Санаторная школа-интернат г. Петровска	73,8	65,5	80,2	60,0	57,1	85,1
249046	ГАОУ СО Лицей-интернат 64 г.Саратова	73,7	69,0	85,5	46,3	50,0	83,8
221013	МОУ СОШ № 1 р.п.Новые Бурасы	73,6	69,0	84,3	40,0	50,0	91,9
237043	МОУ СОШ п. Возрождение Хвалынского района	73,58	70,69	78,49	68,00	42,86	79,73
241046	МАОУ Инженерный лицей г.Саратова	73,58	72,4	75,0	58,0	64,3	85,1
232063	МОУ СОШ р.п. Красный Октябрь Саратовского района	73,40	67,2	79,1	56,0	35,7	90,5
208073	МОУ ВМР СОШ № 16 г. Вольска	73,05	70,7	87,2	36,0	50,0	87,8
208123	МОУ ВМР СОШ с. Нижняя Чернавка Вольского района	73,05	58,62	83,72	54,00	21,43	94,59
238343	МОУ СОШ с.Шумейка Энгельсского района	73,05	62,07	86,05	48,00	42,86	89,19
206106	МОУ Лицей г. Балашова	72,87	63,8	87,8	40,0	57,1	87,8
237033	МОУ СОШ № 3 г. Хвалынска	72,87	72,4	80,8	48,0	50,0	85,1
247015	МОУ Гимназия № 5 Заводского района г. Саратова	72,87	55,2	72,7	60,0	50,0	100,0
238143	МОУ СОШ им. Ю.А. Гагарина г. Энгельса	72,70	79,3	69,8	44,0	57,1	93,2
202033	МБОУ СОШ № 3 города Аркадака	72,52	62,1	76,2	54,0	50,0	93,2
218033	МОУ СОШ п.Горный Краснопартизанского района	72,5	70,7	79,7	30,0	57,1	97,3
213163	МОУ СОШ п.Целинный Ершовского района	72,34	67,24	83,72	40,00	42,86	90,54
215133	МБОУ СОШ с.Озёрки Калининского района	72,34	74,14	72,09	46,00	21,43	98,65
238015	МОУ Гимназия № 8 г. Энгельса	72,34	72,4	73,3	40,0	35,7	100,0
238083	МОУ СОШ № 19 г. Энгельса	72,34	60,3	87,2	34,0	50,0	94,6
238133	МОУ СОШ № 31 г. Энгельса	72,34	77,6	62,8	52,0	64,3	94,6
246103	МОУ СОШ № 72 Ленинского района г. Саратова	72,34	62,1	87,2	30,0	64,3	93,2

Таблица 24

10% общеобразовательных организаций, показавших лучшие результаты обучения (КР) в 2020/2021 учебном году

Код общеобразовательной организации	Краткое наименование общеобразовательной организации	Сумма баллов КР от максимального значения, %	Р.6. Образовательные результаты обучающихся, %	Р.7. Массовость достижения базовых результатов, %	Р.8. Индивидуализация образовательного процесса, %	Р.9. Развитие таланта, %	Р.10. Развитие надпредметных компетенций, %	Р.11. Развитие ключевых компетенций, %	Р.12. Развитие функциональной грамотности, %
238153	МОУ СОШ № 33 г.Энгельса	49,71	41,18	52,38	18,18	68,53	35,71	58,33	37,50
247016	МБОУ Лицей № 15 Заводского района г.Саратова	46,22	58,82	61,90	40,00	35,66	60,71	87,50	44,64
241026	МАОУ Лицей гуманитарных наук г. Саратова	43,31	94,12	57,14	23,64	28,67	64,29	100,00	44,64
222073	МОУСОШ № 10 с. Пограничное Новоузенского района	41,86	94,12	57,14	1,82	33,57	67,86	66,67	57,14
241015	МАОУ Гимназия № 2 г. Саратова	40,99	94,12	52,38	30,91	20,28	64,29	100,00	46,43
244015	МАОУ Гимназия № 3 Фрунзенского района г. Саратова	40,70	76,47	61,90	29,09	26,57	53,57	79,17	46,43
242015	МАОУ Гимназия № 1 Октябрьского района г. Саратова	40,70	52,94	57,14	27,27	29,37	46,43	83,33	51,79
246015	МАОУ Гимназия № 87 Ленинского района г.Саратова	40,12	64,71	42,86	20,00	37,06	50,00	75,00	39,29
246036	МОУ Лицей № 50 Ленинского района г.Саратова	39,83	94,12	52,38	25,45	25,17	57,14	91,67	39,29
206015	МОУ Гимназия имени Ю.А. Гарнаева Балашовского района	39,83	76,47	71,43	65,45	5,59	57,14	100,00	44,64
244016	МАОУ Лицей № 37 Фрунзенского района г. Саратова	39,24	52,94	76,19	21,82	18,88	71,43	100,00	48,21
230016	МОУ Лицей № 3 им. П.А. Столыпина г. Ртищево	39,24	94,12	71,43	14,55	24,48	57,14	100,00	37,50
245016	МАОУ ЛМИ Кировского района г. Саратова	39,24	94,12	57,14	18,18	29,37	57,14	70,83	39,29
204033	МАОУ СОШ р.п. Свободный Базарно-Карабулакского района	39,24	88,24	57,14	9,09	25,17	71,43	100,00	41,07
245802	МАОУ Прогимназия Кристаллик Кировского района г. Саратов	39,02	100,00	70,59	0,00	12,82	87,50	100,00	4,17
243015	МАОУ Гимназия № 4 Волжского района г. Саратова	37,79	58,82	52,38	21,82	26,57	50,00	83,33	44,64
205153	МАОУ СОШ № 26	37,79	76,47	61,90	16,36	25,87	57,14	75,00	42,86
238103	МОУ СОШ № 21 г. Энгельса	37,79	64,71	66,67	63,64	11,89	46,43	79,17	37,50
205083	МАОУ СОШ № 13 г. Балаково	37,21	76,47	38,10	18,18	47,55	21,43	0,00	41,07
246033	МОУ СОШ № 46 Ленинского района г. Саратова	36,92	70,59	52,38	78,18	2,80	57,14	75,00	41,07
241036	МАОУ ФТЛ № 1 г. Саратова	36,60	80,00	52,94	25,00	22,83	55,00	93,75	47,50
241802	МАОУ Прогимназия № 237	36,59	100,00	11,76	33,33	23,08	62,50	100,00	4,17

Код общеобразовательной организации	Краткое наименование общеобразовательной организации	Сумма баллов КР от максимального значения, %	Р.6. Образовательные результаты обучающихся, %	Р.7. Массовость достижения базовых результатов, %	Р.8. Индивидуализация образовательного процесса, %	Р.9. Развитие таланта, %	Р.10. Развитие надпредметных компетенций, %	Р.11. Развитие ключевых компетенций, %	Р.12. Развитие функциональной грамотности, %
	Семицветик г. Саратова								
202023	МБОУ СОШ № 2 г. Аркадака	36,34	88,24	52,38	21,82	16,78	57,14	100,00	41,07
221023	МОУ Школа № 2 р.п. Новые Бурасы	36,05	94,12	57,14	25,45	13,99	57,14	100,00	39,29
221012	МОУ НОШ с. Малые Озерки Новобурасского района	35,77	100,00	17,65	0,00	66,67	0,00	0,00	0,00
252015	ЧОУ Гимназия гуманитарных наук	35,77	91,67	5,88	0,00	20,51	50,00	100,00	50,00
208033	МОУ ВМР СОШ № 4 г. Вольска	35,76	64,71	57,14	12,73	18,88	60,71	100,00	44,64
207014	МБОУ ООШ с.Сосновка Балтайского района	35,48	97,14	76,19	2,50	12,59	64,29	100,00	54,17
205015	МАОУ Гимназия № 1 г. Балаково	35,47	58,82	52,38	20,00	18,88	57,14	100,00	41,07
244033	МОУ СОШ № 77 Фрунзенского района г. Саратова	35,47	47,06	38,10	32,73	27,27	50,00	50,00	41,07
227023	МОУ СОШ № 2 г. Пугачева	35,47	94,12	66,67	16,36	11,19	67,86	100,00	42,86
247015	МОУ Гимназия № 5 Заводского района г. Саратова	35,17	58,82	57,14	20,00	25,17	46,43	66,67	41,07
244017	МОУ СО № 18 УИП Фрунзенского района г. Саратова	35,17	94,12	61,90	21,82	9,79	67,86	100,00	41,07
230063	МОУ СОШ № 9 г. Ртищево	35,17	94,12	57,14	9,09	17,48	64,29	100,00	37,50
224073	МБОУ СОШ п. Октябрьский Перелюбского района	35,17	94,12	47,62	21,82	6,29	71,43	100,00	53,57
243035	МОУ РПКГ Волжского района г. Саратова	35,17	94,12	61,90	14,55	11,89	67,86	100,00	42,86
206133	МОУ СОШ п. Восход Балашовского района	35,17	88,24	71,43	29,09	0,70	67,86	100,00	55,36
227013	МОУ СОШ № 1 г. Пугачева	34,88	76,47	52,38	14,55	23,78	50,00	75,00	39,29
221033	МОУ СОШ с. Аряш Новобурасского района	34,88	94,12	61,90	23,64	0,70	78,57	83,33	62,50
225033	МОУ СОШ № 3 Петровского района	34,59	94,12	57,14	23,64	8,39	71,43	95,83	41,07
245033	МАОУ СОШ № 21 Кировского района г. Саратова	34,59	76,47	52,38	18,18	19,58	50,00	79,17	42,86
233016	МБОУ Лицей р. п. Степное Советского района	34,59	94,12	66,67	16,36	11,19	60,71	100,00	41,07
214014	МОУ ООШ с.Канаевка Ивантеевского района	34,52	97,14	71,43	2,50	2,10	82,14	100,00	70,83
205143	МАОУ СОШ № 25 Балаковского района	34,30	41,18	47,62	30,91	24,48	39,29	70,83	37,50
243016	МОУ Лицей № 4 Волжского	34,30	82,35	61,90	0,00	19,58	60,71	100,00	39,29

Код общеобразовательной организации	Краткое наименование общеобразовательной организации	Сумма баллов КР от максимального значения, %	Р.6. Образовательные результаты обучающихся, %	Р.7. Массовость достижения базовых результатов, %	Р.8. Индивидуализация образовательного процесса, %	Р.9. Развитие таланта, %	Р.10. Развитие надпредметных компетенций, %	Р.11. Развитие ключевых компетенций, %	Р.12. Развитие функциональной грамотности, %
	района г. Саратова								
214015	МОУ Гимназия с. Ивантеевка	34,30	94,12	76,19	30,91	3,50	64,29	100,00	39,29
227123	МОУ СОШ с. Клинцовка Пугачёвского района	34,30	94,12	61,90	1,82	18,18	64,29	66,67	50,00
248013	МОУ СОШ МО пос. Михайловский	34,01	94,12	61,90	20,00	10,49	60,71	100,00	37,50
245063	МОУ СОШ № 54 Кировского района г. Саратова	33,72	94,12	61,90	16,36	8,39	60,71	100,00	44,64
246173	МОУ СОШ № 101 Ленинского района г.Саратова	33,72	70,59	52,38	16,36	21,68	50,00	79,17	35,71
227033	МОУ СОШ № 3 г. Пугачева	33,72	94,12	57,14	18,18	11,19	60,71	100,00	37,50
226033	МОУ СОШ с. Новотулка Питерского района	33,72	88,24	38,10	18,18	3,50	67,86	100,00	62,50
224064	МБОУ ООШ х. Тараховка Перелюбского района	33,55	97,14	85,71	2,50	9,09	64,29	100,00	47,92
202013	МБОУ СОШ № 1 г. Аркадака	33,43	94,12	47,62	25,45	11,89	46,43	100,00	37,50
238015	МОУ Гимназия № 8 г. Энгельса	33,43	94,12	47,62	16,36	11,89	57,14	87,50	46,43
205016	МАОУ Лицей № 1 г. Балаково	33,43	52,94	61,90	18,18	15,38	64,29	75,00	44,64
226073	МОУ СОШ с. Малый Узень Питерского района	33,43	88,24	71,43	14,55	9,79	60,71	100,00	39,29
225013	МОУ СОШ № 1 г. Петровска	33,43	94,12	47,62	12,73	24,48	39,29	66,67	35,71
243053	МОУ СОШ № 66 Волжского района г.Саратова	33,43	47,06	57,14	12,73	24,48	42,86	66,67	44,64
226093	МОУ СОШ п. Нива Питерского района	33,43	88,24	66,67	7,27	4,90	67,86	100,00	57,14
233012	МБОУ НОШ с. Пионерское Советского района	33,33	100,00	29,41	20,00	17,95	62,50	62,50	4,17
207013	МБОУ СОШ с.Балтай	33,14	94,12	61,90	21,82	5,59	64,29	100,00	41,07
234016	МОУ Татищевский лицей	32,85	82,35	61,90	20,00	10,49	57,14	100,00	35,71
220016	МОУ Лицей г. Маркса	32,85	94,12	61,90	23,64	6,29	60,71	100,00	37,50
245073	МОУ СОШ № 67 Кировского района г. Саратова	32,85	88,24	52,38	21,82	18,18	39,29	70,83	37,50
230023	МОУ СОШ № 2 г. Ртищево	32,85	88,24	52,38	29,09	4,20	67,86	100,00	39,29
215013	МБОУ СОШ № 1 г. Калининска	32,56	88,24	57,14	18,18	12,59	50,00	91,67	37,50
215153	МБОУ СОШ с. Сергиевка Калининского района	32,56	88,24	61,90	21,82	2,80	67,86	100,00	44,64
208016	МОУ ВМР Лицей г. Вольска	32,56	94,12	61,90	14,55	8,39	57,14	100,00	41,07
246213	МОУ СОШ № 57 Ленинского района г. Саратова	32,27	94,12	47,62	23,64	4,90	64,29	100,00	41,07
238313	МОУ СОШ с. Терновка Энгельсского района	32,27	94,12	76,19	1,82	4,20	75,00	100,00	48,21
216023	МБОУ СОШ № 3	32,27	52,94	57,14	5,45	24,48	39,29	87,50	35,71

Код общеобразовательной организации	Краткое наименование общеобразовательной организации	Сумма баллов КР от максимального значения, %	Р.6. Образовательные результаты обучающихся, %	Р.7. Массовость достижения базовых результатов, %	Р.8. Индивидуализация образовательного процесса, %	Р.9. Развитие таланта, %	Р.10. Развитие надпредметных компетенций, %	Р.11. Развитие ключевых компетенций, %	Р.12. Развитие функциональной грамотности, %
	г. Красноармейска								
220033	МОУ СОШ № 4 г. Маркса	32,27	70,59	52,38	21,82	9,79	60,71	100,00	37,50
224013	МБОУ СОШ с. Грачев Куст Перелюбского района	32,27	88,24	33,33	10,91	11,89	57,14	100,00	46,43
201053	МБОУ СОШ с. Александрово-Гайского района	32,27	82,35	66,67	7,27	8,39	60,71	100,00	46,43
202133	МБОУ СОШ с. Семеновка Аркадакского района	32,27	88,24	66,67	9,09	8,39	67,86	100,00	39,29
207073	МБОУ СОШ с. Столыпина Балтайского района	32,27	88,24	42,86	1,82	16,78	60,71	100,00	37,50
205073	МАОУ СОШ № 12 г. Балаково	32,27	88,24	61,90	36,36	0,00	60,71	100,00	39,29
208023	МОУ ВМР СОШ № 3 г. Вольска	31,98	82,35	38,10	10,91	13,29	60,71	100,00	39,29
246063	МОУ СОШ № 52 Ленинского района г. Саратова	31,98	88,24	57,14	12,73	11,89	57,14	83,33	41,07
203013	МОУ СОШ № 1 г. Аткарска	31,98	82,35	66,67	18,18	7,69	60,71	100,00	35,71
242017	МОУ СОШ № 95 с УИОП Октябрьского района г. Саратова	31,98	76,47	61,90	29,09	10,49	46,43	79,17	37,50
229073	МОУ Усть-Щербединская СОШ с. Усть-Щербедино Романовского района	31,98	64,71	76,19	3,64	10,49	78,57	83,33	42,86
208015	Гимназия г. Вольска	31,69	94,12	52,38	10,91	6,99	64,29	100,00	42,86
247025	МОУ Гимназия № 58 Заводского района г.Саратова	31,69	76,47	71,43	20,00	16,08	39,29	66,67	35,71
234113	МОУ СОШ п.Садовый Татищевского района г. Саратова	31,69	88,24	71,43	12,73	1,40	64,29	100,00	50,00
208163	МОУ СОШ с. В. Чернавка Вольского района	31,69	82,35	57,14	16,36	5,59	57,14	100,00	46,43
243045	МОУ НТГ Волжского района г.Саратова	31,69	88,24	71,43	21,82	2,80	60,71	100,00	39,29
245093	МОУ СОШ № 71 Кировского района г. Саратова	31,69	94,12	71,43	12,73	3,50	60,71	95,83	46,43
220013	МОУ СОШ № 1 г.Маркса	31,69	58,82	42,86	29,09	9,09	57,14	95,83	39,29

**12. О
б
щ
е
о
б
р
а
з
о
в
а
т
е
л
ь
н
ы
е

о
р
г
а
н
и
з
а
ц
и
и
,

в
о
ш
е
д
ш
и
е

в

1**

**0
%**

**р
е
с
п
о
н
д
е
н
т
о
в
с**

**н
и
з
к
и
м
и**

**р
е
з
у
л
ь
т
а
т
а
м
и**

**п
о
б
л
о
к**

**а
м**

**п
о
к
а
з
а
т
е
л
е
й**

**«
К
а
ч
е
с
т
в
о**

**п
р
о
ц
е
с
с
а
»**

и

**«
К
а
ч
е
с
т
в**

Таблица 25

10% общеобразовательных организаций, показавших низкие результаты по организации образовательного процесса (КП) в 2020/2021 учебном году

Код общеобразовательной организации	Краткое наименование общеобразовательной организации	Сумма баллов КП от максимального значения, %	П.1. Техническое состояние здания ОО, %	П.2. Материально техническое и информационное обеспечение, %	П.3. Качество образовательной среды, %	П.4. Кадровое обеспечение, %	П.5. Прозрачность и объективность, %
230183	МОУ Урусовская СОШ Ртищевского района	22,87	0,00	5,23	26,00	14,29	60,81
227028	МБОУ ВОШ № 3 Пугачёвского района	29,07	19,0	13,9	0,0	28,6	70,3
236094	МОУ ООШ п. Солнечный Фёдоровского района	29,26	44,83	46,51	26,32	21,43	0,00
238028	МКОУ В(С)ОШ № 7 Энгельского района	30,99	17,2	18,7	2,9	28,6	68,9
238018	МКОУ В(С)ОШ № 6 Энгельского района	33,27	46,6	17,5	2,9	14,3	58,1
219034	МБОУ ООШ с.Чадаевка Лысогорского района	34,44	36,21	9,30	23,68	21,43	70,27
227018	МБОУ ВОШ № 2 Пугачёвского района	34,81	31,0	25,3	0,0	21,4	70,3
201083	МБОУ СОШ с. Луков Кордон Александрово-Гайского района	35,64	43,10	11,05	30,00	35,71	62,16
229034	МОУ ООШ с. Инясево Романовского района	37,78	46,55	22,09	0,00	0,00	75,68
220143	МОУ СОШ п.Осиновский Марксовского района	40,07	44,83	27,91	28,00	42,86	58,11
223012	МОУ НОШ № 3 р.п. Озинки	40,36	50,9	22,9	21,7	21,4	47,3
220193	МОУ СОШ с. Раскатово Марксовского района	41,49	41,38	27,91	16,00	14,29	79,73
238154	МОУ ООШ п. Калинино Энгельского	41,67	36,21	18,02	21,05	28,57	86,49

Код общеобразовательной организации	Краткое наименование общеобразовательной организации	Сумма баллов КП от максимального значения, %	П.1. Техническое состояние здания ОО, %	П.2. Материально техническое и информационное обеспечение, %	П.3. Качество образовательной среды, %	П.4. Кадровое обеспечение, %	П.5. Прозрачность и объективность, %
	района						
213153	МОУ СОШ с Краснянка Ершовского района	41,84	51,72	40,70	0,00	7,14	70,27
238243	МОУ СОШ с. Кирово Энгельского района	42,38	44,83	30,81	30,00	21,43	66,22
217153	МОУ СОШ с. Карпенка Краснокутского района	42,55	43,10	25,58	24,00	35,71	75,68
229043	МОУ Малощербединская СОШ с. Малое Щербедино Романовского района	42,55	43,10	20,93	38,00	21,43	74,32
221153	МОУ СОШ с. Чернышевка Новобурасского района	42,91	50,00	24,42	0,00	21,43	91,89
212153	МОУ СОШ с. Крутояр Екатериновского района	43,09	53,45	14,53	22,00	0,00	90,54
204104	МБОУ ООШ с. Б.Чечуйка Базарно-Карабулакского района	44,07	39,66	17,44	63,16	0,00	77,03
208104	МОУ ООШ с. Николаевка Вольского района	44,07	46,55	17,44	39,47	14,29	81,08
212213	МОУ СОШ п. Юбилейный Екатериновского района	44,15	44,83	21,51	36,00	21,43	79,73
202063	МБОУ СОШ с. Кистендей Аркадакского района	44,33	37,93	33,72	22,00	21,43	81,08
227074	МОУ ООШ с. Любичкое Пугачёвского района	44,44	44,83	17,44	55,26	28,57	72,97
230173	МОУ Ульяновская СОШ Ртищевского района	44,50	56,90	15,70	30,00	7,14	85,14
247018	МКОУ В(с)ОШ № 9 Заводского района г.Саратова	44,63	48,3	24,7	12,2	28,6	85,1
231023	МБОУ СОШ № 2 р.п.Самойловка	44,86	44,8	27,3	38,0	50,0	68,9
210094	МОУ ООШ с. Новоросляевка Дергачёвского района	45,00	44,83	18,02	34,21	35,71	83,78
230024	МОУ Лопатинская ООШ Ртищевского района	45,19	41,38	25,58	31,58	21,43	82,43
226123	МОУ СОШ п.Нариманово Питерского района	45,21	51,72	19,19	18,00	28,57	91,89
223024	МОУ Школа с. Солянка Озинского района	45,37	58,62	11,05	34,21	14,29	86,49
232024	МОУ ООШ с. Константиновка Саратовского района	45,56	55,17	16,28	42,11	21,43	78,38
235054	МОУ ООШ с. Марьино Турковского района	45,56	48,28	17,44	23,68	21,43	91,89
237084	МОУ ООШ с. Старая Лебейка Хвалынского района	45,56	55,17	25,58	36,84	7,14	72,97

Код общеобразовательной организации	Краткое наименование общеобразовательной организации	Сумма баллов КП от максимального значения, %	П.1. Техническое состояние здания ОО, %	П.2. Материально техническое и информационное обеспечение, %	П.3. Качество образовательной среды, %	П.4. Кадровое обеспечение, %	П.5. Прозрачность и объективность, %
205104	МАОУ ООШ с. Комсомольское Балаковского района	45,74	43,10	13,37	47,37	50,00	83,78
216074	МБОУ ООШ с. Дубовка Красноармейского района	45,74	43,10	22,67	31,58	14,29	87,84
220014	МОУ ООШ с.Березовка Марковского района	45,74	53,45	19,19	36,84	21,43	79,73
219014	МБОУ ООШ с.Атаевка Лысогорского района	45,93	48,28	29,07	26,32	14,29	79,73
207023	МБОУ СОШ с. Барнуковка Балтайского района	46,10	51,72	27,91	54,00	28,57	60,81
225044	МБОУ ООШ с. Савкино Петровского района	46,11	53,45	19,19	42,11	0,00	82,43
227014	МОУ ООШ № 4 г.Пугачева	46,11	41,4	22,7	23,7	35,7	90,5
220183	МОУ СОШ с. Приволжское Марковского района	46,28	53,45	35,47	22,00	7,14	77,03
203034	МОУ ООШ № 6 Аткарского района	46,30	48,3	36,0	28,9	7,1	73,0
228024	МБОУ ООШ с. Новокаменка Ровенского района	46,30	53,45	20,93	26,32	7,14	87,84
220093	МОУ СОШ с. Каменка Марковского района	46,45	46,55	32,56	26,00	21,43	81,08
227113	МОУ СОШ с. Карловка Пугачёвского района	46,63	48,28	16,86	26,00	28,57	97,30
238333	МОУ СОШ с.Широкополье Энгельского района	46,63	51,72	16,86	28,00	28,57	93,24
252013	ЧОУ СОШ ЭЭКО г. Саратова	46,63	55,2	26,2	24,0	35,7	81,1
229054	МОУ ООШ пос. Памятка Романовского района	46,67	34,48	16,28	65,79	14,29	87,84
238144	МОУ ООШ с. Титоренко Энгельского района	46,67	44,83	24,42	15,79	28,57	93,24
224043	МБОУ СОШ п. Молодежный Перелюбского района	46,81	56,90	20,93	32,00	35,71	81,08
217024	МОУ ООШ с.Усатово Краснокутского района	46,85	46,55	19,19	47,37	21,43	83,78
220024	МОУ ООШ с. Бородаевка Марковского района	46,85	50,00	28,49	36,84	28,57	74,32
212083	МОУ СОШ с. Вязовка Екатериновского района	46,99	37,93	19,19	58,00	28,57	82,43
215043	МБОУ СОШ с. Ахтуба Калининского района	46,99	48,28	21,51	56,00	42,86	70,27
203054	МОУ ООШ с. Вяжля Аткарского района	47,04	46,55	26,74	23,68	21,43	87,84
212063	МОУ СОШ с. Бутурлинка Екатериновского района	47,16	48,28	29,07	32,00	21,43	82,43
215053	МБОУ СОШ с. Анастасьино	47,16	44,83	38,37	20,00	28,57	81,08

Код общеобразовательной организации	Краткое наименование общеобразовательной организации	Сумма баллов КП от максимального значения, %	П.1. Техническое состояние здания ОО, %	П.2. Материально техническое и информационное обеспечение, %	П.3. Качество образовательной среды, %	П.4. Кадровое обеспечение, %	П.5. Прозрачность и объективность, %
	Калининского района						
226053	МОУ СОШ с. Агафоновка Питерского района	47,16	48,28	25,58	26,00	28,57	89,19
228034	МБОУ ООШ п. Лиманный Ровенского района	47,22	44,83	21,51	42,11	21,43	86,49
238074	МОУ ООШ п. Анисовский Энгельсского района	47,41	58,62	19,77	31,58	7,14	86,49
215183	МБОУ СОШ с. Славновка Калининского района	47,52	48,28	34,88	18,00	14,29	87,84
212133	МОУ СОШ с. Комаровка Екатеринбургского района	47,70	51,72	28,49	30,00	21,43	83,78
215033	МБОУ СОШ с. Александровка 3-я Калининского района	47,70	46,55	21,51	38,00	28,57	89,19
219053	МБОУ СОШ с. Большие Копёны Лысогорского района	47,70	53,45	19,19	32,00	21,43	91,89
219093	МБОУ СОШ с. Ключи Лысогорского района	47,87	51,72	19,77	34,00	42,86	87,84
220203	МОУ СОШ п. им. Тельмана Мрксовского района	47,87	51,72	25,58	44,00	21,43	78,38
221133	МОУ СОШ с. Марьино-Лашмино Новобурасского района	47,87	53,45	16,28	32,00	35,71	93,24
226083	МОУ СОШ с. Алексашкино Питерского района	47,87	51,72	24,42	24,00	28,57	91,89
225084	МОУ ООШ с. ОркиноПетровского района	47,96	48,28	19,19	34,21	21,43	93,24
220074	МОУ ООШ с.Семеновка Марксовского района	48,15	60,34	13,95	47,37	21,43	83,78
223093	МОУ СОШ п. Синегорский Озинского района	48,23	60,34	19,77	26,00	35,71	89,19
209044	МОУ ООШ с. Студеновка Воскресенского района	48,33	51,72	19,19	28,95	0,00	98,65
238134	МАОУ ООШ с. Степное Энгельсского района	48,33	44,83	29,65	34,21	21,43	85,14
218063	МОУ СОШ п. Римско-Корсаковка Краснопартизанского района	48,40	53,45	30,81	28,00	50,00	78,38
220173	МОУ СОШ с. Полековское Марксовского района	48,40	50,00	23,84	46,00	0,00	86,49
229014	МОУ Краснолиманская ООШ п. Красноармейский Романовского района	48,52	58,62	19,77	63,16	21,43	71,62
237044	филиал МОУ СОШ п. Возрождение в с. Благодатное Хвалынского района	48,52	62,07	30,23	23,68	14,29	78,38
201073	МБОУ СОШ с. Варфоломеевка	48,58	48,28	24,42	36,00	21,43	90,54

Код общеобразовательной организации	Краткое наименование общеобразовательной организации	Сумма баллов КП от максимального значения, %	П.1. Техническое состояние здания ОО, %	П.2. Материально техническое и информационное обеспечение, %	П.3. Качество образовательной среды, %	П.4. Кадровое обеспечение, %	П.5. Прозрачность и объективность, %
	Александрово-Гайского муниципального района						
212173	МОУ СОШ с. Новоселовка Екатериновского района	48,58	50,00	23,26	38,00	21,43	89,19
221053	МОУ СОШ п. Бурасы Новобурасского района	48,58	46,55	25,58	30,00	28,57	93,24
224054	МБОУ ООШ п. Пригорки Перелюбского района	48,70	48,28	14,53	52,63	28,57	90,54
236024	МОУ ООШ с.Калдино Фёдоровского района	48,70	41,38	28,49	31,58	28,57	90,54
202053	МБОУ СОШ с. Баклуши Аркадакского района	48,76	51,72	15,70	44,00	50,00	87,84
212093	МОУ СОШ с. Галахово Екатериновского района	48,76	44,83	33,14	32,00	28,57	85,14
219103	МБОУ СОШ с. Неужкино Лысогорского района	48,76	53,45	23,84	20,00	14,29	100,00
230193	МОУ Шило-Голицынская СОШ Ртищевского района	48,76	51,72	23,84	42,00	28,57	83,78
215034	МБОУ ООШ с. Шклово Калининского района	48,89	53,45	31,40	23,68	21,43	83,78
230044	МОУ Сланцовская ООШ Ртищевского района	48,89	48,28	17,44	47,37	14,29	93,24
235084	МОУ ООШ с. Бороно-Михайловка Турковского района	48,89	56,90	23,26	31,58	21,43	86,49

Таблица 26

10% общеобразовательных организаций, показавших низкие образовательные результаты (КР) в 2020/2021 учебном году

Код общеобразовательной организации	Краткое наименование общеобразовательной организации	Сумма баллов КР от максимального значения, %	Р.6. Образовательные результаты обучающихся, %	Р.7. Массовость достижения базовых результатов, %	Р.8. Индивидуализация образовательного процесса, %	Р.9. Развитие таланта, %	Р.10. Развитие надпредметных компетенций, %	Р.11. Развитие ключевых компетенций, %	
238028	МКОУ В(С)ОШ № 7 г. Энгельса	1,49	75,00	0,00	0,00	0,00	0,00	0,00	0,00
229034	МОУ ООШ с. Инясево Романовского района	1,61	21,43	9,52	0,00	0,00	0,00	0,00	0,00
238018	МКОУ В(С)ОШ № 6 г. Энгельса	1,99	75,00	7,69	0,00	0,00	0,00	0,00	0,00
221153	МОУ СОШ с. Чернышевка Новобурасского района	2,62	17,65	19,05	0,00	1,40	0,00	0,00	0,00
225114	МБОУ ООШ с. Вязьмино Петровского района	4,19	21,43	28,57	0,00	0,00	10,71	0,00	2,08
213153	МОУ СОШ с Краснянка Ершовского района	4,36	88,24	0,00	0,00	0,00	0,00	0,00	0,00
227028	МБОУ ВОШ № 3 Пугачёвского района	4,53	60,00	5,88	2,50	0,00	5,00	0,00	15,00
211012	МОУ НОШ р.п.Духовницкое Духовницкого района	5,7	25,00	0,00	0,00	0,00	37,50	0,00	4,17
225134	МОУ НОШ с. Сосновоборское Петровского района	5,69	58,33	0,00	0,00	0,00	0,00	0,00	0,00
237054	МОУ ООШ с. Елховка Хвалынского района	5,81	21,43	4,76	5,00	0,70	0,00	0,00	22,92
235054	МОУ ООШ с. Марьино Турковского района	6,13	21,43	4,76	0,00	0,00	10,71	0,00	25,00
219014	МБОУ ООШ с.Атаевка Лысогорского района	6,77	21,43	0,00	0,00	0,00	3,57	0,00	35,42
209074	МОУ ООШ с. Березняки Воскресенского района	7,74	21,43	28,57	0,00	0,00	10,71	0,00	25,00
215014	МБОУ ООШ с.Михайловка Калининского района	8,06	21,43	33,33	0,00	0,00	10,71	0,00	25,00
208084	МОУ ООШ с. Покурлей Вольского района	8,39	21,43	38,10	0,00	0,00	10,71	0,00	25,00
204014	МБОУ ООШ с. Ключи Базарно-Карабулакского района	8,39	21,43	38,10	0,00	0,00	10,71	0,00	25,00
227018	МБОУ ВОШ № 2 Пугачёвского района	8,68	60,00	11,76	0,00	0,00	5,00	0,00	42,50
238012	МОУ Начальная школа г. Энгельса	8,9	25,00	23,53	0,00	0,00	37,50	0,00	4,17
210153	МКОУ СОШ п.Красноозерный Дергачёвского района	9,01	17,65	47,62	9,09	2,80	3,57	0,00	14,29
230183	МОУ «Урусовская СОШ Ртищевского района	9,59	88,24	28,57	0,00	0,00	10,71	33,33	1,79
202034	МБОУ ООШ с. Подгорное Аркадакского района	10,00	50,00	28,57	0,00	1,40	10,71	0,00	27,08
246022	МОУ НОШ № 88 Ленинского района г. Саратова	10,6	25,00	35,29	0,00	0,00	37,50	0,00	4,17
217073	МОУСОШ с. Журавлевка Краснокутского района	10,76	17,65	19,05	1,82	0,70	14,29	16,67	35,71

Код общеобразовательной организации	Краткое наименование общеобразовательной организации	Сумма баллов КР от максимального значения, %	Р.6. Образовательные результаты обучающихся, %	Р.7. Массовость достижения базовых результатов, %	Р.8. Индивидуализация образовательного процесса, %	Р.9. Развитие таланта, %	Р.10. Развитие надпредметных компетенций, %	Р.11. Развитие ключевых компетенций, %	
216034	МБОУ ООШ с. Мордово Красноармейского района	10,97	14,29	9,52	0,00	2,10	57,14	25,00	14,58
212133	МОУ СОШ с. Комаровка Екатериновского района	12,21	88,24	38,10	0,00	0,00	10,71	16,67	21,43
225104	МБОУ ООШ п. Мирный Петровского района	12,58	97,14	4,76	0,00	1,40	3,57	0,00	41,67
236044	МОУ ООШ с. Тамбовка Фёдоровского района	12,58	21,43	71,43	2,50	0,00	3,57	0,00	39,58
203054	МОУ ООШ с. Вяжля Аткарского района	12,58	97,14	4,76	0,00	0,00	10,71	50,00	25,00
213213	МОУ СОШ с. Перекопное Ершовского района	13,08	88,24	19,05	1,82	0,00	17,86	0,00	35,71
247133	МОУ СОШ № 39 Заводского района г. Саратова	13,1	11,76	42,86	5,45	0,00	28,57	16,67	33,93
247018	МКОУ В(с)ОШ № 9 Заводского района г. Саратова	13,21	20,00	5,88	5,00	0,00	20,00	56,25	45,00
208074	МОУ ООШ с. Талалихино Вольского района	13,23	97,14	42,86	0,00	0,00	0,00	0,00	35,42
216114	МБОУ ООШ с. Гусево Корасноармейского района	13,23	78,57	9,52	0,00	0,00	14,29	0,00	50,00
212043	МОУ СОШ с. Андреевка Екатериновского района	13,37	88,24	52,38	7,27	0,00	25,00	33,33	1,79
205034	МАОУ ООШ № 10 Балаковского района	13,5	100,00	23,81	2,50	0,00	14,29	0,00	37,50
216104	МБОУ ООШ с. Елшанка Красноармейского района	13,55	78,57	19,05	2,50	0,00	42,86	37,50	16,67
209024	МОУ ООШ с. Андреевка Воскресенского района	13,55	97,14	9,52	2,50	0,00	46,43	25,00	14,58
223024	МОУ Школа с. Солянка Озинского района	13,55	97,14	71,43	0,00	0,00	10,71	50,00	2,08
247153	МАОУСОШ п.Красный Текстильщик Заводского района г. Саратов	13,7	23,53	42,86	3,64	0,00	28,57	16,67	35,71
245812	МАОУ Прогимназия Олимпионик Кировского района г.Саратова	13,8	25,00	58,82	0,00	0,00	37,50	0,00	4,17
204064	МБОУ ООШ с. Большой Содом Базарно-Карабулакского района	13,87	21,43	57,14	2,50	0,00	25,00	0,00	41,67
235064	МОУ ООШ с.Лунино Турковского района	13,87	78,57	61,90	0,00	0,70	10,71	0,00	31,25
208064	МОУ ООШ с. Куликовка Вольского района	14,19	97,14	0,00	0,00	0,00	10,71	50,00	37,50
224034	МБОУ ООШ с. Холманка Перелюбского района	14,19	97,14	33,33	0,00	1,40	17,86	50,00	14,58

Код общеобразовательной организации	Краткое наименование общеобразовательной организации	Сумма баллов КР от максимального значения, %	Р.6. Образовательные результаты обучающихся, %	Р.7. Массовость достижения базовых результатов, %	Р.8. Индивидуализация образовательного процесса, %	Р.9. Развитие таланта, %	Р.10. Развитие надпредметных компетенций, %	Р.11. Развитие ключевых компетенций, %	
225084	МОУ ООШ с. Оркино Петровского района	14,19	78,57	0,00	0,00	0,00	14,29	50,00	43,75
237084	МОУ ООШ с. Старая Лебежайка Хвалынского района	14,19	21,43	57,14	2,50	0,00	17,86	12,50	43,75
236094	МОУ ООШ п. Солнечный Фёдоровского района	14,19	78,57	4,76	2,50	0,00	14,29	50,00	39,58
247143	МОУ СОШ с. Багаевка Заводского района г.Саратова	14,24	17,65	38,10	12,73	0,00	14,29	33,33	33,93
216144	МБОУ ООШ № 6 с. Каменка Красноармейского района	14,52	97,14	19,05	2,50	0,00	17,86	0,00	41,67
205164	МАОУ ООШ с. Подсосенки Балаковского района	14,52	97,14	19,05	0,00	0,00	10,71	50,00	31,25
220203	МОУ СОШ п. им. Тельмана Марковского района	14,53	82,35	19,05	1,82	0,00	35,71	0,00	37,50
249046	ГАОУ СО Лицей-интернат 64 г. Саратова	14,7	60,00	52,94	0,00	7,09	5,00	0,00	42,50
219093	МБОУ СОШ с. Ключи Лысогорского района	14,83	88,24	23,81	1,82	0,00	14,29	16,67	39,29
226083	МОУ СОШ с. Алексашкино Питерского района	14,83	88,24	14,29	1,82	0,70	42,86	50,00	12,50
209034	МОУ ООШ с. Чардым Воскресенского района	14,84	97,14	42,86	0,00	6,99	10,71	50,00	2,08
229044	МОУ ООШ с. Осиновка Романовского района	14,84	78,57	47,62	0,00	0,00	10,71	50,00	29,17
237083	МОУ СОШ с. Елшанка Хвалынского района	15,12	88,24	38,10	0,00	0,00	17,86	16,67	35,71
202063	МБОУ СОШ с.Кистендей Аркадакского района	15,12	88,24	57,14	0,00	2,10	21,43	16,67	21,43
227124	МОУ ООШ п. Чапаевский Пугачёвского района	15,16	97,14	47,62	0,00	0,00	21,43	25,00	25,00
237044	филиал МОУ СОШ п. Возрождение в с. Благодатное Хвалынского района	15,16	97,14	61,90	0,00	0,70	32,14	50,00	2,08
217103	МОУ СОШ с. Интернациональное Краснокутского района	15,41	88,24	28,57	1,82	0,70	28,57	0,00	39,29
245036	МАОУ Лицей Звезда Кировского района г. Саратова	15,7	94,12	38,10	1,82	1,40	21,43	0,00	37,50
226063	МОУ СОШ с. Запрудное Питерского района	15,70	88,24	38,10	0,00	4,90	14,29	33,33	21,43
232193	МОУ СОШ д. Юрловка Саратовского района	15,70	88,24	38,10	1,82	0,00	14,29	16,67	39,29
227084	МОУ ООШ с. Мавринка Пугачёвского района	15,81	97,14	57,14	2,50	1,40	3,57	0,00	37,50

Код общеобразовательной организации	Краткое наименование общеобразовательной организации	Сумма баллов КР от максимального значения, %	Р.6. Образовательные результаты обучающихся, %	Р.7. Массовость достижения базовых результатов, %	Р.8. Индивидуализация образовательного процесса, %	Р.9. Развитие таланта, %	Р.10. Развитие надпредметных компетенций, %	Р.11. Развитие ключевых компетенций, %	
217143	МОУ СОШ с. Ямское Краснокутского района	15,99	82,35	33,33	1,82	0,00	25,00	33,33	32,14
230153	МОУ СОШ с. Северка Ртищевского района	15,99	88,24	38,10	1,82	0,00	14,29	33,33	33,93
252013	ЧОУ СОШ ЭЕКО г.Саратова	15,99	17,65	0,00	10,91	0,00	57,14	50,00	32,14
230024	МОУ Лопатинская ООШ Ртищевского района	16,13	97,14	38,10	0,00	0,70	10,71	50,00	31,25
250183	ГПОУ СОКИ	16,2	60,00	0,00	2,50	0,00	65,00	50,00	45,00
230143	МОУ Салтыковская СОШ Ртищевского района	16,28	88,24	47,62	1,82	0,70	14,29	16,67	37,50
208044	МОУ ООШ с. Кряжим Вольского района	16,45	21,43	33,33	2,50	0,70	28,57	25,00	56,25
215044	МБОУ ООш с. Красноармейское Калининского района	16,45	97,14	14,29	2,50	0,00	28,57	100,00	16,67
222024	МОУ ООШ № 9 с.Олоновка Новоузенского района	16,45	78,57	23,81	2,50	0,00	46,43	0,00	43,75
238013	МОУ СОШ № 1 г. Энгельса	16,6	23,53	61,90	10,91	4,20	17,86	8,33	37,50
221123	МОУ Школа с. Лох Новобурасского района	16,57	88,24	76,19	1,82	0,00	25,00	0,00	32,14
227163	МОУ СОШ с. Селезниха Пугачёвского района	16,57	88,24	38,10	1,82	0,00	32,14	25,00	32,14
231023	МБОУ СОШ № 2 р.п.Самойловка Самойловского района	16,57	88,24	28,57	1,82	6,99	14,29	0,00	37,50
229043	МОУ Малощербединская СОШ с. Малое Щербедино Романовского района	16,57	41,18	52,38	1,82	0,00	32,14	33,33	37,50
216214	МБОУ ООШ с. Высокое Красноармейского района	16,77	97,14	57,14	2,50	0,00	14,29	0,00	41,67
222044	МОУ ООШ п Чертанла Новоузенского района	16,77	21,43	76,19	2,50	0,00	28,57	25,00	41,67
225124	МБОУ ООШ с.Синенькие Петровского района	16,77	21,43	42,86	2,50	0,00	46,43	50,00	37,50
205104	МАОУ ООШ с. Комсомольское Балаковского района	16,77	78,57	33,33	2,50	0,00	28,57	25,00	43,75
221083	МОУ СОШ с Елшанка Новобурасского района	16,86	64,71	71,43	12,73	0,00	10,71	33,33	25,00
234073	МОУ СОШ с. Сокур Татищевского района	16,86	88,24	85,71	1,82	0,00	28,57	33,33	14,29
208104	МОУ ООШ с. Николаевка Вольского района	17,10	97,14	42,86	0,00	0,00	21,43	50,00	31,25
210103	МКОУ СОШ с. Сафаровка Дергачевского района	17,15	11,76	52,38	10,91	1,40	46,43	33,33	30,36

Код общеобразовательной организации	Краткое наименование общеобразовательной организации	Сумма баллов КР от максимального значения, %	Р.6. Образовательные результаты обучающихся, %	Р.7. Массовость достижения базовых результатов, %	Р.8. Индивидуализация образовательного процесса, %	Р.9. Развитие таланта, %	Р.10. Развитие надпредметных компетенций, %	Р.11. Развитие ключевых компетенций, %	
217033	МОУСОШ № 3 г.Красный Кут	17,2	88,24	14,29	9,09	2,10	28,57	16,67	37,50
225093	МБОУ СОШ с. Кожевино Петровского района	17,15	88,24	9,52	3,64	0,00	28,57	50,00	35,71
212063	МОУ СОШ с Бутурлинка Екатериновского района	17,15	17,65	52,38	1,82	0,00	57,14	33,33	35,71

**13. Р
е
й
т
и
н
г
и

р
а
з
л
и
ч
н
ы
х

в
и
д
о
в

о
б
щ
е
о
б
р
а
з
о
в
а
т
е
л
ь
н
ы
х**

**О
Д
Е
Л
И**

**«
К
а
ч
е
с
т
в
о**

**п
р
о
ц
е
с
с
а
»**

и

**«
К
а
ч
е
с
т
в
о**

**р
е
з
у
л
ь
т**

Таблица 27

13.1. Распределение средних общеобразовательных организаций (СОШ) по показателям блока «Качество процесса» (КП) в 2020/2021 учебном году

Место в рейтинге			Код ОО	Краткое наименование общеобразовательной организации	Сумма баллов КП от максимального значения, %
2020/2021 уч.год	2019/2020 уч. год	2018/2019 уч. год			
341	284	242	201013	МБОУ СОШ № 1 с. Александров-Гай	58,87
357	261	288	201023	МБОУ СОШ № 2 с. Александров-Гай	57,98
186	256	243	201033	МБОУ СОШ № 3 с. Александров-Гай	65,43
323	239	347	201043	МБОУ СОШ с. Камышки Александрово-Гайского района	59,57
238	260	348	201053	МБОУ СОШ с. Новоалександровка Александрово-Гайского района	62,94
485	444	481	201063	МБОУ СОШ с. Канавка Александрово-Гайского района	51,95
525	557	544	201073	МБОУ СОШ с. Варфоломеевка Алесандрово-Гайского района	48,58
564	558	552	201083	МБОУ СОШ с. Луков Кордон Алесандрово-Гайского района	35,64
435	523	493	201093	МБОУ СОШ п. Приузенский Александрово-Гайского района	54,61
30	44	10	202013	МБОУ СОШ № 1 г. Аркадака	74,65
243	372	223	202023	МБОУ СОШ № 2 г. Аркадака	62,77
51	134	133	202033	МБОУ СОШ № 3 г. Аркадака	72,52
81	229	241	202043	МБОУ СОШ с. Алексеевка Аркадакского района	70,74
521	430	466	202053	МБОУ СОШ с. Баклуши Аркадакского района	48,76
554	468	528	202063	МБОУ СОШ с. Кистендей Аркадакского района	44,33
365	380	492	202073	МБОУ СОШ с. Красное Знамя Аркадакского района	57,62
337	250	393	202083	МБОУ СОШ с. Малиновка Аркадакского района	59,04
301	244	311	202093	МБОУ СОШ с. Новосельское Аркадакского района	60,46
517	519	529	202103	МБОУ СОШ с. Ольшанка Аркадакского района	49,47
136	57	113	202113	МБОУ СОШ с. Росташа Аркадакского района	67,38
255	423	487	202133	МБОУ СОШ с. Семеновка Аркадакского района	62,23
226	211	204	203013	МОУ СОШ № 1 г. Аткарска	63,48
425	401	345	203033	МОУ СОШ № 3 г. Аткарска	55,14

Место в рейтинге			Код ОО	Краткое наименование общеобразовательной организации	Сумма баллов КП от максимального значения, %
2020/2021 уч.год	2019/2020 уч. год	2018/2019 уч. год			
443	122	77	203053	МОУ СОШ № 8 г. Аткарска	54,08
342	87	90	203063	МОУ СОШ № 9 г. Аткарска	58,87
430	355	346	203073	МОУ СОШ № 10 г. Аткарска	54,79
503	500	423	203103	МОУ СОШ с. Большая Екатериновка Аткарского района	50,53
466	531	549	203133	МОУ СОШ с. Даниловка Аткарского района	53,01
476	267	287	203143	МОУ СОШ с. Елизаветино Аткарского района	52,30
392	521	365	203153	МОУ Школа с. Земляные Хутора Аткарского района	56,56
486	547	558	203163	МОУ СОШ с. Кочетовка Аткарского района	51,95
197	130	422	203173	МОУ СОШ п. Лопуховка Аткарского района	64,72
314	487	444	203183	МОУ СОШ с. Марфино Аткарского района	59,93
431	522	390	203193	МОУ СОШ д. Ершовка Аткарского района	54,79
98	332	257	203213	МОУ СОШ с. Озерное Аткарского района	69,68
510	537	539	203253	МОУ СОШ с. Прокудино Аткарского района	50,00
441	510	434	203273	МОУ СОШ с. Умет Аткарского района	54,26
511	502	448	203283	МОУ СОШ с. Иваново-Языковка Аткарского района	50,00
262	206	53	203293	МОУ СОШ п. Сазоново Аткарского района	62,06
15	403	193	204013	МБОУ СОШ № 1 р.п. Базарный Карабулак	76,06
76	359	391	204023	МБОУСОШ № 2 р.п. Базарный Карабулак	71,1
302	539	413	204033	МБОУ СОШ р.п. Свободный Базарно-Карабулакского района	60,46
379	489	476	204043	МБОУ СОШ с. Хватовка Базарно-Карабулакского района	56,91
467	412	392	204053	МБОУ СОШ с. Алексеевка Базарно-Карабулакского района	53,01
468	463	530	204083	МБОУ СОШ с. Вязовка Базарно-Карабулакского района	53,01
417	70	480	204093	МБОУ СОШ с. Ивановка Базарно-Карабулакского района	55,67
150	439	474	204103	МБОУ СОШ с. Казанла Базарно-Карабулакского района	66,67
448	526	403	204113	МБОУ СОШ с. Липовка Базарно-Карабулакского района	53,90
331	485	527	204143	МБОУ СОШ с. Сухой Карабулак Базарно-Карабулакского района	59,22
153	192	112	204153	МБОУ СОШ с. Стригай Базарно-Карабулакского района	66,49

Место в рейтинге			Код ОО	Краткое наименование общеобразовательной организации	Сумма баллов КП от максимального значения, %
2020/2021 уч.год	2019/2020 уч. год	2018/2019 уч. год			
369	351	350	204163	МБОУ СОШ с. Старые Бурасы Базарно-Карабулакского района	57,45
290	288	309	204183	МБОУ СОШ с. Шняево Базарно-Карабулакского района	60,99
143	110	246	204193	МБОУ СОШ с. Яковлевка Базарно-Карабулакского района	67,02
17	23	65	205013	МАОУ СОШ № 2 г. Балаково	75,89
266	291	377	205023	МАОУ СОШ № 3 Балаковского района	61,9
27	29	13	205033	МАОУ СОШ № 4 г. Балаково	75,18
102	113	102	205043	МАОУ СОШ № 5 г. Балаково	69,5
41	42	45	205053	МАОУ СОШ № 7 г. Балаково	73,76
384	383	188	205063	МАОУ СОШ № 11 г. Балаково	56,74
406	496	349	205073	МАОУ СОШ № 12 г. Балаково	56,21
109	93	111	205083	МАОУ СОШ № 13 г. Балаково	69,15
188	140	134	205093	МАОУ СОШ № 16 г. Балаково	65,25
179	222	310	205103	МАОУ СОШ № 18 г. Балаково	65,60
156	190	154	205113	МАОУ СОШ № 19 г. Балаково	66,31
96	72	34	205123	МАОУ СОШ № 21 г. Балаково	69,9
5	1	66	205133	МАОУ СОШ № 22 г. Балаково	79,43
18	81	3	205143	МАОУ СОШ № 25 г. Балаково	75,89
19	89	20	205153	МАОУ СОШ № 26 г. Балаково	75,89
42	12	14	205163	МАОУ СОШ № 28 г. Балакова	73,8
457	276	364	205173	МАОУ СОШ п. Головановский Балаковского района	53,37
222	283	117	205183	МАОУ СОШ с. Кормежка Балаковского района	63,65
372	85	132	205193	МАОУ СОШ с. Маянга Балаковского района	57,27
281	465	384	205203	МАОУ СОШ с. Натальино Балаковского района	61,17
444	455	526	205213	МАОУ СОШ с. Наумовка Балаковского района	54,08
420	357	344	205223	МАОУ СОШ п. Николаевский Балаковского района	55,50
338	177	205	205233	МАОУ СОШ п. Новониколаевский Балаковского района	59,04
106	203	244	205243	МАОУ СОШ с. Новая Елюзань Балаковского района	69,33
470	454	366	205253	МАОУ СОШ с. Новополеводино Балаковского района	52,84
190	167	67	205263	МАОУ СОШ № 15 г. Балаково	65,07
9	14	9	206013	МОУ СОШ № 3 г. Балашова	77,1
180	201	174	206033	МОУ СОШ № 5 г. Балашова	65,6
167	337	44	206043	МАОУ СОШ № 6 г. Балашова	65,96
449	277	319	206053	МОУ СОШ № 7 г. Балашова	53,9

Место в рейтинге			Код ОО	Краткое наименование общеобразовательной организации	Сумма баллов КП от максимального значения, %
2020/2021 уч.год	2019/2020 уч. год	2018/2019 уч. год			
347	333	33	206063	МБОУ СОШ № 9 г. Балашова	58,3
208	16	55	206073	МОУ СОШ № 12 г. Балашова	64,2
140	182	186	206083	МАОУ СОШ № 15 г. Балашова	67,20
37	163	118	206093	МОУ СОШ № 16 г. Балашова	74,11
267	378	383	206103	МОУ СОШ № 17 г. Балашова	61,88
209	404	376	206113	МОУ СОШ с. Барки Балашовского района	64,18
218	335	308	206123	МАОУ СОШ с. Большой Мелик Балашовского района	63,83
480	546	494	206133	МОУ СОШ п. Восход Балашовского района	52,13
120	215	160	206143	МОУ СОШ с. Данилкино Балашовского района	68,44
495	456	418	206153	МОУ СОШ п. Красная Кудрявка Балашовского района	51,06
461	294	343	206163	МОУ СОШ с. Лесное Балашовского района	53,19
315	135	131	206173	МОУ СОШ с. Малая Семёновка Балашовского района	59,75
263	413	367	206193	МОУ СОШ п. Октябрьский Балашовского района	62,06
432	482	465	206203	МОУ СОШ с. Пады Балашовского района	54,79
173	124	122	206213	МОУ СОШ п. Первомайский Балашовского района	65,78
61	56	68	206223	МАОУ СОШ р.п. Пинеровка Балашовского района	71,99
310	168	187	206233	МОУ СОШ с. Репное Балашовского района	60,11
16	447	514	206243	МОУ СОШ с. Родничок Балашовского района	76,06
187	139	130	206253	МОУ СОШ п. Соцземледельский Балашовского района	65,43
282	175	116	206263	МОУ СОШ с. Старый Хопёр Балашовского района	61,17
496	438	435	206273	МОУ СОШ с. Сухая Елань Балашовского района	51,06
83	165	137	206283	МОУ СОШ с. Терновка Балашовского района	70,57
205	365	307	206293	МОУ СОШ с. Тростянка Балашовского района	64,36
393	312	286	206303	МОУ СОШ с. Хоперское Балашовского района	56,56
71	99	88	207013	МБОУ СОШ с. Балтай Балтайского района	71,45
550	524	556	207023	МБОУ СОШ с. Барнуковка Балтайского района	46,10
509	476	222	207033	МБОУ СОШ с. Большие Озёрки Балтайского района	50,18
343	433	519	207043	МОУ СОШ с. Донгуз Балтайского района	58,87

Место в рейтинге			Код ОО	Краткое наименование общеобразовательной организации	Сумма баллов КП от максимального значения, %
2020/2021 уч.год	2019/2020 уч. год	2018/2019 уч. год			
458	436	440	207053	МОУ СОШ с. Пилюгино Балтайского района	53,37
62	102	114	207063	МБОУ СОШ с. Садовка Балтайского района	71,99
394	265	455	207073	МБОУ СОШ с. Столыпино Балтайского района	56,56
198	251	245	207083	МОУ СОШ с. Царевщина Балтайского района	64,72
87	39	42	208013	МОУ СОШ № 2 р.п. Сенной г. Вольска	70,39
28	119	78	208023	МОУ СОШ № 3 г. Вольска	75,00
24	8	4	208033	МОУ СОШ № 4 г. Вольска	75,35
63	4	5	208043	МОУ СОШ № 5 г. Вольска	71,99
20	77	15	208053	МОУ СОШ № 6 г. Вольска	75,89
31	34	79	208063	МОУ СОШ № 11 г. Вольска	74,47
46	35	41	208073	МОУ СОШ № 16 г. Вольска	73,05
110	37	32	208083	МОУ СОШ № 17 г. Вольска	69,15
504	474	464	208093	МОУ СОШ № 19 г. Вольска	50,5
75	157	129	208103	МОУ СОШ № 47 р. п. Сенной Вольского района	71,28
72	225	289	208113	МОУ СОШ с. Колояр Вольского района	71,45
47	132	138	208123	МОУ СОШ с. Нижняя Чернавка Вольского района	73,05
366	311	175	208133	МОУ СОШ с. Черкасское Вольского района	57,62
103	148	56	208143	МОУ СОШ с. Широкий Буерак Вольского района	69,50
271	152	123	208153	МОУ СОШ с. Терса Вольского района	61,70
174	172	290	208163	МОУ СОШ с. В. Чернавка Вольского района	65,78
395	363	115	208173	МОУ СОШ с. Куриловка Вольского района	56,56
256	218	306	209013	МОУ СОШ с. Воскресенское Воскресенского района	62,23
362	518	427	209023	МОУ СОШ с. Букатовка Воскресенского района	57,80
199	340	389	209033	МОУ СОШ с. Елшанка Воскресенского района	64,72
418	353	342	209043	МОУ СОШ с. Синодское Воскресенского района	55,67
380	362	258	209053	МОУ СОШ с. Ново-Алексеевка Воскресенского района	56,91
257	118	185	210013	МОУ СОШ № 1 р.п. Дергачи	62,2
99	20	43	210023	МОУ СОШ № 2 р.п. Дергачи	69,68
67	360	421	210033	МОУ СОШ п. Первомайский Дергачёвского района	71,81
248	421	447	210043	МОУ СОШ п. Мирный Дергачёвского района	62,41

Место в рейтинге			Код ОО	Краткое наименование общеобразовательной организации	Сумма баллов КП от максимального значения, %
2020/2021 уч.год	2019/2020 уч. год	2018/2019 уч. год			
345	38	221	210063	МОУ СОШ п. Орошаемый Дергачёвского района	58,51
200	373	547	210103	МКОУ СОШ с. Сафаровка Дергачевского района	64,72
346	396	507	210153	МКОУ СОШ п. Красноозерный Дергачёвского района	58,51
502	479	485	210173	МОУ СОШ с. Демьяс Дергачёвского района	50,71
505	441	495	211013	МОУ СОШ с. Ново-Захаркино Духовницкого района	50,53
272	282	439	211023	МОУ СОШ с. Брыковка Духовницкого района	61,70
25	146	101	211033	МОУ СОШ с. Березовая Лука Духовницкого района	75,35
363	478	504	211043	МОУ СОШ с. Теликовка Духовницкого района	57,80
191	240	325	211053	МОУ СОШ с. Дмитриевка Духовницкого района	65,07
93	136	120	211063	МОУ СОШ с. Горяйновка Духовницкого района	70,04
367	233	255	211083	МОУ СОШ с. Липовка Духовницкого района	57,62
123	21	64	211093	МОУ СОШ р.п. Духовницкое	68,26
219	208	119	212013	МБОУ СОШ № 1 р.п. Екатериновка Екатериновского района	63,83
426	459	324	212023	МОУ СОШ № 2 р.п. Екатериновка	55,1
168	125	192	212033	МОУ СОШ с. Ольшанка Екатериновского района	65,96
498	504	511	212043	МОУ СОШ с. Андреевка Екатериновского района	50,89
494	367	405	212053	МОУ СОШ с. Бакуры Екатериновского района	51,24
539	427	467	212063	МОУ СОШ с. Бутурлинка Екатериновского района	47,16
373	181	312	212073	МОУ СОШ с. Воронцовка Екатериновского района	57,27
542	538	550	212083	МОУ СОШ с. Вязовка Екатериновского района	46,99
522	339	454	212093	МКОУ СОШ с. Галахово Екатериновского района	48,76
279	390	484	212103	МОУ СОШ с. Ивановка Екатериновского района	61,35
316	491	419	212113	МОУ СОШ п. Индустриальный Екатериновского района	59,75
499	506	473	212123	МОУ СОШ с. Колено Екатериновского района	50,89
535	494	545	212133	МОУ СОШ с. Комаровка Екатериновского района	47,70
472	143	189	212143	МОУ СОШ с. Кипцы Екатериновского района	52,66
556	418	412	212153	МОУ СОШ с. Крутояр Екатериновского района	43,09

Место в рейтинге			Код ОО	Краткое наименование общеобразовательной организации	Сумма баллов КП от максимального значения, %
2020/2021 уч.год	2019/2020 уч. год	2018/2019 уч. год			
526	501	436	212173	МОУ СОШ с. Новоселовка Екатериновского района	48,58
128	393	285	212183	МОУ СОШ п. Прудовой Екатериновского района	67,91
471	556	537	212193	МБОУ СОШ с. Сластуха Екатериновского района	52,84
438	470	482	212203	МОУ СОШ с. Упоровка Екатериновского района	54,43
555	471	536	212213	МОУ СОШ п. Юбилейный Екатериновского района	44,15
32	176	63	213013	МОУ СОШ № 1 г. Ершова	74,5
283	184	173	213023	МОУ СОШ № 2 г. Ершова	61,17
6	31	22	213033	МОУ СОШ № 3 г. Ершова	79,08
227	376	224	213043	МОУ СОШ № 4 г. Ершова	63,5
169	216	219	213053	МОУ СОШ № 5 г. Ершова	66,0
91	344	220	213063	МОУ СОШ с. Лобки Ершовского района	70,21
175	64	69	213073	МОУ СОШ с. Миусс Ершовского района	65,78
159	94	171	213083	МОУ СОШ с. Орлов - Гай Ершовского района	66,13
311	278	437	213093	МОУ СОШ с. Чапаевка Ершовского района	60,11
160	103	99	213113	МОУ СОШ с. Моховое Ершовского района	66,13
312	258	291	213123	МОУ СОШ с. Новорепное Ершовского района	60,11
294	241	157	213133	МОУ СОШ п. Учебный Ершовского района	60,82
275	285	327	213143	МОУ СОШ с. Рефлектор Ершовского района	61,52
561	543	404	213153	МОУ СОШ с. Краснянка Ершовского района	41,84
53	61	62	213163	МОУ СОШ п. Целинный Ершовского района	72,34
176	185	240	213173	МОУ СОШ п. Кушумский Ершовского района	65,78
407	336	362	213183	МОУ СОШ п. Красный Боец Ершовского района	56,21
295	159	247	213203	МОУ СОШ с. Антоновка Ершовского района	60,82
223	231	351	213213	МОУ СОШ с. Перекопное Ершовского района	63,65
68	449	271	213223	МОУ СОШ п. Новосельский Ершовского района	71,81
414	323	259	213233	МОУ СОШ с. Дмитриевка Ершовского района	55,85
276	123	158	214013	МОУ СОШ с. Ивантеевка Ивантеевского района	61,52
303	271	159	214023	МОУ СОШ п. Знаменский Ивантеевского района	60,46

Место в рейтинге			Код ОО	Краткое наименование общеобразовательной организации	Сумма баллов КП от максимального значения, %
2020/2021 уч.год	2019/2020 уч. год	2018/2019 уч. год			
161	75	453	214033	МОУ СОШ с. Николаевка Ивантеевского района	66,13
453	268	420	214043	МОУ СОШ с. Бартеневка Ивантеевского района	53,55
400	299	305	214053	МОУ СОШ с. Ивановка Ивантеевского района	56,38
177	79	100	214063	МОУ СОШ с. Яблонный Гай Ивантеевского района	65,78
77	26	23	215013	МБОУ СОШ № 1 г. Калининска	71,10
34	161	30	215023	МБОУ СОШ № 2 г. Калининска	74,29
536	495	388	215033	МБОУ СОШ с. Александровка 3-я Калининского района	47,70
543	511	523	215043	МБОУ СОШ с. Ахтуба Калининского района	46,99
540	338	326	215053	МБОУ СОШ с. Анастасьино Калининского района	47,16
358	542	505	215063	МБОУ СОШ с. Большая Ольшанка Калининского района	57,98
231	520	486	215073	МБОУ СОШ с. Малая Екатериновка Калининского района	63,30
519	417	276	215083	МБОУ СОШ с. Казачка Калининского района	49,11
129	343	328	215093	МБОУ СОШ с. Колокольцовка Калининского района	67,91
474	395	532	215113	МБОУ СОШ с. Новые Выселки Калининского района	52,48
408	477	468	215123	МБОУ СОШ с. Новая Ивановка Калининского района	56,21
54	107	449	215133	МБОУ СОШ с. Озёрки Калининского района	72,34
473	59	472	215143	МБОУ СОШ с. Нижегороды Калининского района	52,66
224	263	329	215153	МБОУ СОШ с. Сергиевка Калининского района	63,65
306	469	518	215163	МБОУ СОШ с. Свердлово Калининского района	60,28
94	348	341	215173	МБОУ СОШ с. Симоновка Калининского района	70,04
538	446	452	215183	МБОУ СОШ с. Славновка Калининского района	47,52
385	536	543	215193	МБОУ СОШ п. Степное Калининского района	56,74
141	254	363	215203	МБОУ СОШ с. Таловка Калининского района	67,20
97	155	292	215213	МБОУ СОШ с. Широкий Уступ Калининского района	69,86
304	128	57	216013	МБОУ СОШ № 2 г. Красноармейска	60,5
137	63	92	216023	МБОУ СОШ № 3 г. Красноармейска	67,38
84	41	93	216073	МБОУ СОШ № 8 г. Красноармейска	70,6
277	-	-	216083	МБОУ СОШ № 10 п. Каменский	61,52
377	74	206	216093	МБОУ СОШ № 11 с. Золотое	57,09

Место в рейтинге			Код ОО	Краткое наименование общеобразовательной организации	Сумма баллов КП от максимального значения, %
2020/2021 уч.год	2019/2020 уч. год	2018/2019 уч. год			
				Красноармейского района	
214	204	239	216103	МБОУ СОШ № 19 с. Луганское Красноармейского района	64,01
162	266	284	216123	МБОУ СОШ № 23 с. Первомайское Красноармейского района	66,13
8	5	21	216133	МБОУ СОШ № 52 ст. Карамыш Красноармейского района	78,01
220	117	94	217013	МОУ СОШ № 1 г. Красный Кут	63,8
124	238	207	217023	МОУ СОШ № 2 г. Красный Кут	68,3
284	221	225	217033	МОУ СОШ № 3 г. Красный Кут	61,2
436	286	331	217043	МОУ СОШ с. Логиновка Краснокутского района	54,61
514	548	524	217053	МОУСОШ с. Лепехинка Краснокутского района	49,65
299	248	375	217063	МОУ СОШ с. Первомайское Краснокутского района	60,64
144	234	238	217073	МОУ СОШ с. Журавлевка Краснокутского района	67,02
433	281	368	217083	МОУ СОШ с. Рекорд Краснокутского района	54,79
442	432	483	217093	МОУ СОШ с. Кирово Краснокутского района	54,26
462	540	496	217103	МОУ СОШ с. Интернациональное Краснокутского района	53,19
132	7	12	217113	МОУ СОШ с Лебедевка Краснокутского района	67,73
492	527	525	217123	МОУ СОШ с. Комсомольское Краснокутского района	51,60
225	416	387	217133	МОУ СОШ с. Дьяковка Краснокутского района	63,65
500	392	313	217143	МОУ СОШ с. Ямское Краснокутского района	50,89
558	499	538	217153	МОУ СОШ с. Карпенка Краснокутского района	42,55
451	408	411	218023	МОУ СОШ с. Сулак Краснопартизанского района	53,72
52	43	16	218033	МОУ СОШ п. Горный Краснопартизанского района	72,5
349	316	406	218043	МОУ СОШ с. Милорадовка Краснопартизанского района	58,16
528	319	352	218063	МОУ СОШ п. Римско Корсаковка Краснопартизанского района	48,40
215	302	121	218073	МОУ СОШ п. Петровский Краснопартизанского района	64,01
285	289	266	219013	МБОУ СОШ № 1 р.п. Лысые Горы	61,17
85	18	80	219023	МБОУ СОШ № 2 р.п. Лысые Горы	70,6
487	377	330	219033	МБОУ СОШ с. Б. Дмитриевка Лысогорского района	51,95
249	137	256	219043	МБОУ СОШ с. Большая Рельня Лысогорского района	62,41
537	450	451	219053	МБОУ СОШ с. Большие Копёны	47,70

Место в рейтинге			Код ОО	Краткое наименование общеобразовательной организации	Сумма баллов КП от максимального значения, %
2020/2021 уч.год	2019/2020 уч. год	2018/2019 уч. год			
				Лысогорского района	
477	409	469	219063	МБОУ СОШ с. Бутырки Лысогорского района	52,30
531	530	470	219093	МБОУ СОШ с. Ключи Лысогорского района	47,87
523	375	548	219103	МБОУ СОШ с. Небезжино Лысогорского района	48,76
258	293	559	219113	МБОУ СОШ с. Новая Красавка Лысогорского района	62,23
401	424	506	219123	МБОУ СОШ п. Октябрьский Лысогорского района	56,38
493	366	426	219133	МБОУ СОШ п. Раздольное Лысогорского района	51,42
327	497	450	219143	МБОУ СОШ с. Урицкое Лысогорского района	59,40
518	420	408	219153	МБОУ СОШ с. Шереметьевка Лысогорского района	49,47
434	387	386	219163	МБОУ СОШ с. Широкий Карамыш Лысогорского района	54,79
396	402	407	219173	МБОУ СОШ п. Яблочный Лысогорского района	56,56
350	399	156	220013	МОУ СОШ №1 г. Маркса	58,16
273	213	226	220023	МОУ СОШ № 3 г. Маркса	61,70
157	442	136	220033	МОУ СОШ № 4 г. Маркса	66,31
79	19	31	220043	МОУ СОШ № 6 г. Маркс	70,92
421	480	332	220053	МОУ СОШ с. Баскатовка Марковского района	55,50
381	342	293	220063	МОУ СОШ с. Звонаревка Марковского района	56,91
445	379	409	220073	МОУ СОШ с. Зоркино Марковского района	54,08
82	235	191	220083	МОУ СОШ с. Калининское Марковского района	70,74
548	428	438	220093	МОУ СОШ с. Каменка Марковского района	46,45
246	315	135	220103	МОУ СОШ с. Кировское Марковского района	62,59
520	532	531	220113	МОУ СОШ п. Колос Марковского района	48,94
427	429	385	220123	МОУ СОШ с. Липовка Марковского района	55,14
481	173	555	220133	МОУ СОШ с. Орловское Марковского района	52,13
563	415	554	220143	МОУ СОШ п. Осинский Марковского района	40,07
488	411	190	220153	МОУ СОШ с. Павловка Марковского района	51,95
147	68	76	220163	МОУ СОШ с. Подлесное Марковского района.	66,84
529	224	410	220173	МОУ СОШ с. Полековское Марковского района	48,40

Место в рейтинге			Код ОО	Краткое наименование общеобразовательной организации	Сумма баллов КП от максимального значения, %
2020/2021 уч.год	2019/2020 уч. год	2018/2019 уч. год			
549	461	517	220183	МОУ СОШ с. Приволжское Марсовского района	46,28
562	544	542	220193	МОУ СОШ с. Раскатово Марсовского района	41,49
532	505	471	220203	МОУ СОШ п.им. Тельмана Марсовского районана	47,87
515	509	516	220213	МОУ СОШ с. Фурманово Марсовского района	49,65
43	33	17	221013	МОУ СОШ № 1 р.п. Новые Бурасы	73,6
58	2	11	221023	МОУ Школа № 2 р.п. Новые Бурасы	72,16
210	374	333	221033	МОУ СОШ с. Аряш Новобурасского района	64,18
397	349	272	221043	МОУ СОШ п. Белоярский Новобурасского района	56,56
527	484	497	221053	МОУ СОШ п. Бурасы Новобурасского района	48,58
317	422	360	221063	МОУ СОШ с. Гремячка Новобурасского района	59,75
100	49	91	221073	МОУ СОШ п. Динамовский Новобурасского равйона	69,68
439	388	394	221083	МОУ СОШ с Елшанка Новобурасского района	54,43
402	440	361	221093	МОУ СОШ с. Ириновка Новобурасского района	56,38
489	507	297	221113	МОУ СОШ с. Леляевка Новобурасского района	51,95
398	405	499	221123	МОУ Школа с. Лох Новобурасского района	56,56
533	516	535	221133	МОУ СОШ с. Марьино -Лашмино Новобурасского района	47,87
291	327	249	221143	МОУ СОШ с. Тепловка Новобурасского района	60,99
557	467	500	221153	МОУ СОШ с. Чернышевка Новобурасского района	42,91
195	183	35	222013	МОУ СОШ № 1 г. Новоузенска	64,89
125	347	302	222023	МОУ СОШ п. Алгайский Новоузенского района	68,26
280	194	234	222033	МОУ СОШ № 4 г. Новоузенска	61,3
69	50	498	222043	МОУ СОШ № 6 с. Петропавловка Новоузенского района	71,63
378	303	462	222053	МОУ СОШ № 7 п. Дюрский Новоузенского района	57,09
244	382	414	222063	МОУ СОШ № 8 г. Новоузенска	62,77
211	528	478	222073	МОУ СОШ № 10 с. Пограничное Новоузенского района	64,18
512	550	373	222083	МОУ СОШ п. Радищево Новоузенского района	50,00
307	147	168	222093	МОУ СОШ п. Основной Новоузенского района	60,28
501	100	180	222103	МОУ СОШ с. Куриловка Новоузенского района	50,89

Место в рейтинге			Код ОО	Краткое наименование общеобразовательной организации	Сумма баллов КП от максимального значения, %
2020/2021 уч.год	2019/2020 уч. год	2018/2019 уч. год			
163	67	251	222113	МОУ СОШ с. Дмитриевка Новоузенского района	66,13
138	69	52	223013	МОУ СОШ р.п. Озинки Озинского района	67,38
415	236	233	223023	МОУ СОШ с. Старые Озинки Озинского района	55,85
64	300	228	223033	МОУ СОШ п. Сланцевый Рудник Озинского района	71,99
463	368	425	223043	МОУ СОШ п. Модин Озинского района	53,19
181	275	374	223053	МОУ СОШ п. Липовский Озинского района	65,60
26	189	181	223063	МОУ СОШ с. Пигари Озинского района	75,35
296	269	359	223083	МОУ СОШ п. Первоцелинный Озинского района	60,82
530	529	379	223093	МОУ СОШ п. Синегорский Озинского района	48,23
386	515	446	223103	МОУ СОШ с. Балаши Озинского района	56,74
497	559	557	223113	МОУ СОШ п. Белоглинный Озинского района	51,06
513	453	553	223123	МОУ СОШ п. Новозаволжский Озинского района	49,82
232	407	378	224013	МБОУ СОШ с. Грачев Куст Перелюбского района	63,30
374	553	551	224023	МБОУ СОШ с. Иваниха Перелюбского района	57,27
446	341	338	224033	МБОУ СОШ с. Калинин Перелюбского района	54,08
544	443	460	224043	МБОУ СОШ п. Молодежный Перелюбского района	46,81
464	352	316	224053	МБОУ СОШ с. Натальяин Яр Перелюбского района	53,19
375	279	320	224063	МОУ СОШ с. Нижняя Покровка Перелюбского района.	57,27
332	452	443	224073	МБОУ СОШ п. Октябрьский Перелюбского района	59,22
259	71	96	224083	МБОУ СОШ п. Целинный Перелюбского района	62,23
318	196	29	224093	МБОУ СОШ с. Перелюб Перелюбского района	59,75
121	55	18	225013	МОУ СОШ № 1 г. Петровска	68,44
78	10	54	225023	МБОУ СОШ № 2 г. Петровска	71,10
95	127	82	225033	МОУ СОШ № 3 г. Петровска	70,04
192	66	83	225043	МБОУ СОШ № 8 г. Петровска	65,07
428	210	149	225063	МОУ СОШ с. Озерки Петровского района	55,14
333	301	235	225093	МБОУ СОШ с. Кожевино Петровского района	59,22
300	227	296	225103	МБОУ СОШ с. Таволожка	60,64

Место в рейтинге			Код ОО	Краткое наименование общеобразовательной организации	Сумма баллов КП от максимального значения, %
2020/2021 уч.год	2019/2020 уч. год	2018/2019 уч. год			
				Петровского района	
203	270	166	226013	МОУ СОШ с. Питерка Питерского района	64,54
351	490	274	226023	МОУ СОШ с. Мироновка Питерского района	58,16
422	451	512	226033	МОУ СОШ с. Новотулка Питерского района	55,50
216	314	337	226043	МОУ СОШ п. Трудовик Питерского района	64,01
541	508	457	226053	МОУ СОШ с. Агафоновка Питерского района	47,16
370	297	399	226063	МОУ СОШ с. Запрудное Питерского района	57,45
92	129	380	226073	МОУ СОШ с. Мальй Узень Питерского района	70,21
534	534	546	226083	МОУ СОШ с. Алексашкино Питерского района	47,87
413	310	401	226093	МОУ СОШ п. Нива Питерского района	56,03
450	328	402	226103	МОУ СОШ с. Козловка Питерского района	53,90
482	419	336	226113	МОУ СОШ п. Новореченский Питерского района	52,13
551	541	540	226123	МОУ СОШ п. Нариманово Питерского района	45,21
29	166	150	227013	МОУ СОШ № 1 г. Пугачева	74,82
268	228	214	227023	МОУ СОШ № 2 г. Пугачева	61,88
359	91	25	227033	МОУ СОШ № 3 г. Пугачева	57,98
313	369	275	227043	МОУ СОШ № 5 г. Пугачева	60,11
73	48	97	227053	МОУ СОШ № 13 г. Пугачева	71,45
196	120	167	227063	МОУ СОШ № 14 г. Пугачева	64,89
352	326	382	227073	МОУ СОШ с. Березово Пугачёвского района	58,16
416	437	459	227083	МОУ СОШ с. Давыдовка Пугачёвского района	55,85
454	247	501	227093	МОУ СОШ п. Заволжский Пугачёвского района	53,55
490	358	456	227103	МОУ СОШ с. Камелик Пугачёвского района	51,95
545	466	458	227113	МОУ СОШ с. Карловка Пугачёвского района	46,63
475	313	417	227123	МОУ СОШ с. Клиновка Пугачёвского района	52,48
233	121	183	227133	МОУ СОШ с. Новая Порубежка Хвальнского района	63,12
382	498	489	227143	МОУ СОШ с. Преображенка Пугачёвского района	56,91
491	410	397	227153	МОУ СОШ с. Рахмановка Пугачёвского района	51,95
459	345	303	227163	МОУ СОШ с. Селезниха Пугачёвского района	53,37

Место в рейтинге			Код ОО	Краткое наименование общеобразовательной организации	Сумма баллов КП от максимального значения, %
2020/2021 уч.год	2019/2020 уч. год	2018/2019 уч. год			
387	320	314	227173	МОУ СОШ с. Старая Порубежка Пугачёвского района	56,74
65	309	89	228083	МБОУ СОШ с. Первомайское Ровенского района	72,0
269	199	267	228093	МБОУ СОШ п. Владимирский Ровенского района	61,88
409	356	231	228103	МБОУ СОШ с. Луговское Ровенского района	56,21
339	32	36	228013	МБОУ СОШ р.п. Ровное Ровенского района	59,04
3	280	229	228023	МБОУ СОШ с. Кочетное Ровенского района	81,03
319	273	358	228033	МБОУ СОШ с. Привольное Ровенского района	59,75
460	169	230	228043	МБОУ СОШ с. Скатовка г. Энгельса	53,37
234	108	51	228053	МБОУ СОШ с. Тарлыковка Ровенского района	63,12
320	209	268	228063	МБОУ СОШ с. Приволжское Ровенского района	59,75
403	394	441	228073	МБОУ СОШ с. Кривояр Ровенского района	56,38
217	232	182	229013	МОУ Романовская СОШ Романовского района	64,01
111	86	145	229023	МОУ Большекарайская СОШ Романовского района	69,15
437	513	521	229033	МОУ Искровская СОШ Романовского района	54,61
559	551	534	229043	МОУ Малощербединская СОШ Романовского района	42,55
516	364	433	229053	МОУ Мордовокарайская СОШ Романовского района	49,65
483	431	477	229063	МОУ Подгорненская СОШ Романовского района	52,13
440			229073	МОУ СОШ с. Усть-Щербедино Романовского района	54,43
139	17	24	230013	МОУ СОШ № 1 г. Ртищево	67,38
204	144	270	230023	МОУ СОШ № 2 г. Ртищево	64,54
270	187	315	230033	МОУ СОШ № 4 г. Ртищево	61,88
151	324	273	230043	МОУ СОШ № 5 г. Ртищево	66,67
2	15	8	230053	МОУ СОШ № 7 г. Ртищево	81,91
189	109	95	230063	МОУ СОШ № 9 г. Ртищево	65,25
353	398	357	230073	МОУ Александровская СОШ Ртищевского района	58,16
469	434	502	230083	МОУ Владыкинская СОШ Ртищевского района	53,01
193	322	295	230093	МОУ Ерышовская СОШ Ртищевского района	65,07
228	230	269	230103	МОУ Компрессорная СОШ Ртищевского района	63,48
388	329	400	230113	МОУ СОШ с. Красная Звезда Ртищевского района	56,74

Место в рейтинге			Код ОО	Краткое наименование общеобразовательной организации	Сумма баллов КП от максимального значения, %
2020/2021 уч.год	2019/2020 уч. год	2018/2019 уч. год			
364	426	110	230123	МОУ Макаровская СОШ Ртищевского района	57,80
484	389	461	230133	МОУ Ртищевская СОШ Ртищевского района	52,13
239	255	198	230143	МОУ Салтыковская СОШ Ртищевского района	62,94
506	545	533	230153	МОУ СОШ с. Северка Ртищевского района	50,35
334	202	283	230163	МОУ Темповская СОШ Ртищевского района	59,22
553	384	169	230173	МОУ Ульяновская СОШ Ртищевского района	44,50
565	-	-	230183	МОУ Урусовская СОШ Ртищевского района	22,87
524	385	520	230193	МОУ Шило-Голицынская СОШ Ртищевского района	48,76
389	361	369	230203	МОУ Юсуповская СОШ Ртищевского района	56,74
206			230213	МАОУ СОШ № 8 г. Ртищево Саратовской области	64,4
170	105	199	231013	МБОУ СОШ № 1 р.п. Самойловка Самойловского района	66,0
552	448	339	231023	МБОУ СОШ № 2 р.п. Самойловка Самойловского района	44,86
245	171	61	231033	МБОУ СОШ с. Святославка Самойловского района	62,77
152	307	294	231043	МБОУ СОШ с. Каменка Самойловского района	66,67
507	525	541	231053	МБОУ СОШ с. Красавка Самойловского района	50,35
360	414	415	231063	МБОУ СОШ п. Садовый Самойловского района	57,98
324	391	395	232013	МОУ СОШ с. Александровка Саратовского района	59,57
86	45	19	232033	МОУ СОШ с. Березина Речка Саратовского района	70,57
260	397	250	232043	МОУ СОШ п. Дубки Саратовского района	62,23
348	512	491	232053	МОУ СОШ с. Клещевка Саратовского района	58,33
45	83	146	232063	МОУ СОШ р.п. Красный Октябрь Саратовского района	73,40
21	331	323	232083	МОУ СОШ с. Михайловка Саратовского района	75,71
447	460	424	232103	МОУ СОШ п. Расково Саратовского района	54,08
340	381	304	232143	МОУ СОШ р.п. Соколовый Саратовского района	59,04
235	306	321	232153	МОУ СОШ с. Сосновка Саратовского района	63,12
114	193	197	232163	МОУ СОШ ст. Тарханы Саратовского района	68,97

Место в рейтинге			Код ОО	Краткое наименование общеобразовательной организации	Сумма баллов КП от максимального значения, %
2020/2021 уч.год	2019/2020 уч. год	2018/2019 уч. год			
410	486	442	232173	МОУ СОШ п. Тепличный Саратовского района	56,21
478	473	490	232183	МОУ СОШ с. Усть-Курдюм саратовского района	52,30
455	435	488	232193	МОУ СОШ д. Юрловка Саратовского района	53,55
286	296	179	233013	МБОУ СОШ № 1 р.п. Степное Советского района	61,2
122	178	147	233023	МАОУ СОШ с. Золотая Степь Советский район	68,44
264	253	356	233033	МБОУ СОШ р.п. Советское Советского района	62,06
1	111	213	233043	МБОУ СОШ р.п. Пушкино Советского района	82,98
7	212	148	233063	МБОУ СОШ с. Мечётное Советского района	78,37
236	90	60	234023	МОУ СОШ с. Сторожевка Татищевского района	63,12
292	197	109	234033	МОУ СОШ с. Октябрьский Городок Татищевского района	60,99
164	217	254	234043	МОУ СОШ с. Вязовка Татищевского района	66,13
130	334	260	234053	МОУ СОШ с. Ягодная Поляна Татищевского района	67,91
423	445	381	234063	МОУ СОШ с. Б. Ивановка Татищевского района	55,32
479	517	429	234073	МОУ СОШ с. Сокур Татищевского района	52,30
115	535	371	234083	МОУ СОШ ст. Курдюм Татищевского района	68,97
119	214	210	234093	МОУ СОШ с. Широкое Татищевского района	68,79
80	115	124	234103	МОУ СОШ с. Мизино-Лапшиновка Татищевского района	70,92
126	290	428	234113	МОУ СОШ п. Садовый Татищевского района	68,09
411	483	475	234123	МОУ СОШ с. Идолга Татищевского района	56,21
508	492	318	235023	МОУ СОШ с. Каменка Турковского района	50,35
371	406	340	235033	МОУ СОШ с. Перевесинка Турковского района	57,45
308	207	176	235043	МОУ СОШ с. Перевесино-Михайловка Турковского района	60,28
456	318	300	235053	МОУ СОШ с. Рязанка Турковского района	53,55
145	274	201	235063	МОУ СОШ р.п. Турки Турковского района	67,02
309	237	217	236013	МОУ СОШ № 1 р.п. Мокроус Федоровского района	60,28
354	354	513	236033	МОУ СОШ с. Еруслан Федоровского района	58,16

Место в рейтинге			Код ОО	Краткое наименование общеобразовательной организации	Сумма баллов КП от максимального значения, %
2020/2021 уч.год	2019/2020 уч. год	2018/2019 уч. год			
250	195	261	236043	МОУ СОШ с. Долина Фёдоровского района	62,41
251	257	142	236073	МОУ СОШ с. Первомайское Федоровского района	62,41
376	317	253	236083	МОУ СОШ с. Калуга Фёдоровского района	57,27
107	65	170	236093	МОУ СОШ с. Федоровка Фёдоровского района	69,33
429	400	431	236113	МОУ СОШ с. Мунино Фёдоровского района	55,14
133	153	72	237013	МОУ СОШ № 1 г. Хвалынска	67,73
261	112	237	237023	МОУ СОШ № 2 г. Хвалынска	62,23
49	101	195	237033	МОУ СОШ № 3 г. Хвалынска	72,87
44	58	200	237043	МОУ СОШ п. Возрождение	73,58
383	464	353	237053	МОУ СОШ с. Сосновая Маза Хвлынского района	56,91
419	475	279	237073	МОУ СОШ с. Апалиха Хвалынского района	55,67
178	287	143	237083	МОУ СОШ с. Елшанка Хвалынского района	65,78
10	54	6	238013	МБОУ СОШ № 1 г. Энгельса	77,0
265	98	218	238023	МБОУ СОШ № 4 г. Энгельса	62,1
452	493	299	238033	МОУ СОШ № 5 г. Энгельса	53,7
12	27	7	238043	МБОУ СОШ № 9 г. Энгельса	76,60
321	219	162	238053	МОУ СОШ № 12 г. Энгельса	59,75
70			238063	МОУ СОШ № 16 г. Энгельса	71,63
274	80	70	238073	МБОУ СОШ № 18 г. Энгельса	61,7
55	78	196	238083	МОУ СОШ № 19 г. Энгельса	72,34
194	114	280	238093	МОУ СОШ № 20 г. Энгельса	65,07
134	62	108	238103	МОУ СОШ № 21 г. Энгельса	67,55
390	552	-	238113	МАОУ СОШ № 7 г. Энгельса	56,74
35	36	58	238123	МОУ СОШ № 24 г. Энгельса	74,29
56	24	49	238133	МОУ СОШ № 31 г. Энгельса	72,34
50	3		238143	МОУ Школа нового века г. Энгельса	72,70
182	162	48	238153	МБОУ СОШ № 33 г. Энгельса	65,60
287	458	432	238163	МОУ СОШ № 42 г. Энгельса	61,17
212	272	194	238173	МОУ СОШ п. Бурный Энгельского района	64,18
288	386	202	238183	МОУ СОШ с. Березовка Энгельского района	61,17
404	533	508	238193	МБОУ СОШ с. Воскресенка Энгельского района	56,38
131	160	85	238203	МБОУ СОШ с. Генеральское Энгельского района	67,91
59	220	161	238213	МОУ СОШ с. Заветное Энгельского района	72,16

Место в рейтинге			Код ОО	Краткое наименование общеобразовательной организации	Сумма баллов КП от максимального значения, %
2020/2021 уч.год	2019/2020 уч. год	2018/2019 уч. год			
165	252	263	238223	МОУ СОШ с. Зеленый Дол Энгельсского района	66,13
116	96	59	238233	МБОУ СОШ с. Красный Яр Энгельсского района	68,97
560	488	503	238243	МБОУ СОШ с. Кирово Энгельсского района	42,38
293	298	317	238253	МОУ СОШ п. Коминтерн Энгельсского района	60,99
101	174	153	238263	МОУ СОШ п. Придорожный Энгельсского района	69,68
127	84	107	238273	МБОУ СОШ с. Липовка Энгельсского района	68,09
297	472	354	238283	МОУ СОШ п. Новопушкинское Энгельсского района	60,82
171	53	86	238293	МОУ СОШ п. им. К. Маркса Энгельсского района	65,96
183	156	125	238303	МОУ СОШ п. Пробуждение Энгельсского района	65,60
11	179	398	238313	МОУ СОШ с. Терновка Энгельсского района	76,77
112	514	370	238323	МОУ СОШ с. Узморье Энгельсского района	69,15
546	549	463	238333	МОУ СОШ с. Широкополье Энгельсского района	46,63
48	95	28	238343	МОУ СОШ с. Шумейка Энгельсского района	73,05
22	97	50	238353	МОУ СОШ Патриот с кадетскими классами г. Энгельса	75,7
117	92	-	238363	МОУ СОШ № 3 г. Энгельса	69,0
88	-	-	238373	МАОУ СОШ № 29 г. Энгельса	70,39
344	40	37	238063	МОУ СОШ № 16 г. Энгельса	58,9
247	138	141	239013	МОУ СОШ № 12 МО г. Шиханы	62,59
252	46	177	240013	МОУ СОШ № 2 ЗАТО Светлый	62,41
405	305	208	240023	МОУ СОШ № 3 ЗАТО Светлый	56,38
39	325	277	242013	МОУ СОШ № 6 г. Саратова	73,94
113	142	71	242023	МОУ СОШ № 7 г. Саратова	69,15
89	116	140	242043	МОУ СОШ № 45 г. Саратова	70,39
23	30	84	242053	МОУ СОШ № 82 г. Саратова	75,71
104	6	38	242063	МОУ СОШ № 97 г. Саратова	69,50
240	22	39	243013	МОУ СОШ № 8 г. Саратова	62,94
172	73	126	243023	МОУ СОШ № 9 г. Саратова	65,96
184	295	203	243033	МОУ СОШ № 10 г. Саратова	65,6
146	151	262	243043	МОУ СОШ № 11 г. Саратова	67,02
355	149	103	243053	МОУ СОШ № 66 г. Саратова	58,16
229	158	104	244013	МОУ СОШ № 1 г. Саратова	63,48
105	82	216	244033	МОУ СОШ № 77 г. Саратова	69,50
33	52	74	245033	МАОУ СОШ № 21 г. Саратова	74,47

Место в рейтинге			Код ОО	Краткое наименование общеобразовательной организации	Сумма баллов КП от максимального значения, %
2020/2021 уч.год	2019/2020 уч. год	2018/2019 уч. год			
36	200	98	245043	МОУ СОШ № 24 г. Саратова	74,29
40	28	40	245053	МАОУ СОШ № 51 г. Саратова	73,94
148	126	27	245063	МОУ СОШ № 54 г. Саратова	66,84
230	25	26	245073	МОУ СОШ № 67 г. Саратова	63,5
221	186	264	245083	МОУ СОШ № 70 г. Саратова	63,83
328	164	248	245093	МОУ СОШ № 71 г. Саратова	59,40
90	180	164	245103	МОУ СОШ № 73 г. Саратова	70,4
14	88	1	245113	МОУ СОШ № 93 г. Саратова	76,24
298	-	-	245123	МАОУ СОШ Аврора г. Саратова	60,8
368	76	2	246013	МОУ СОШ № 41 г. Саратова	57,62
60	205	105	246023	МОУ СОШ № 44 г. Саратова	72,16
237	104	139	246033	МОУ СОШ № 46 г. Саратова	63,12
142	154	236	246043	МОУ СОШ № 48 г. Саратова	67,20
135	106	75	246053	МОУ СОШ № 49 г. Саратова	67,55
66	321	165	246063	МОУ СОШ № 52 г. Саратова	72,0
201	51	47	246073	МОУ СОШ № 55 г. Саратова	64,7
149	242	265	246083	МОУ СОШ № 60 г. Саратова	66,84
57	133	281	246093	МОУ СОШ № 61 г. Саратова	72,34
361	47	81	246103	МОУ СОШ № 72 г. Саратова	57,98
325	371	211	246123	МОУ СОШ № 76 г. Саратова	59,6
38	191	215	246133	МОУ СОШ № 86 г. Саратова	74,11
241	13	127	246153	МОУ СОШ № 94 г. Саратова	62,94
356	304	301	246163	МОУ СОШ № 100 г. Саратова	58,16
335	308	151	246173	МОУ СОШ № 101 г. Саратова	59,22
253	262	184	246183	МОУ СОШ № 102 г. Саратова	62,41
185	243	278	246193	МОУ СОШ № 103 г. Саратова	65,6
4	170	106	246203	МУ СОШ № 105 г. Саратова	80,85
399	9	87	246213	МОУ СОШ № 57 г. Саратова	56,6
329	245	430	246223	МОУ СОШ № 64 г. Саратова	59,4
330	-	-	246233	МОУ СОШ № 69 г. Саратова	59,4
424	425	163	247013	МОУ СОШ № 5 г. Саратова	55,32
74	145	152	247023	МБОУ СОШ № 23 г. Саратова	71,5
154	141	144	247033	МОУ СОШ № 38 г. Саратова	66,5
158	292	128	247043	МОУ СОШ № 40 г. Саратова	66,3
278	198	282	247053	МОУ СОШ № 43 г. Саратова	61,5
213	188	252	247073	МОУ СОШ № 83 г. Саратова	64,18
13	60	73	247083	МОУ СОШ № 84 г. Саратова	76,42
207	249	227	247093	МОУ СОШ № 106 г. Саратова	64,36
289	481	355	247103	МОУ СОШ № 22 г. Саратова	61,17
118	-	-	247113	МБОУ СОШ № 16 г. Саратова	69,0

Место в рейтинге			Код ОО	Краткое наименование общеобразовательной организации	Сумма баллов КП от максимального значения, %
2020/2021 уч.год	2019/2020 уч. год	2018/2019 уч. год			
305	330	-	247123	МБОУ СОШ № 90 г. Саратова	60,5
391	457	-	247133	МОУ СОШ № 39 г. Саратова	56,7
336	226	335	247143	МОУ СОШ с. Багаевка Заводского района г.Саратова	59,22
326	11	232	247153	МОУ СОШ п. Красный Текстильщик Заводского района г.Саратова	59,6
412	264	334	247163	МОУ СОШ с. Поповка Заводского района г.Саратова	56,21
254	346	322	247173	МОУ СОШ с. Рыбушка Заводского района г.Саратова	62,41
242	223	416	247183	МОУ СОШ п. Сергиевский Заводского района г.Саратова	62,9
465	462	396	247193	МОУ СОШ с. Синенькие Заводского района г.Саратова	53,19
155	131	212	248013	МОУ СОШ МО п. Михайловский	66,49
108	150	-	249033	ГБОУ СО СОШ п. Алексеевка Хвалынского района	69,33
166	246	-	249051	ГБОУ СО СОШ с. Белогорное Вольского района	66,13
547	554	-	252013	ЧОУ СОШ ЭЕКО г. Саратова	46,63
202	-	-	253013	ФГКОУ СОШ № 24	64,7
322	-	-	253023	ФГКОУ СОШ №152	59,75

Таблица 28

13.2. Распределение средних общеобразовательных организаций (СОШ) по показателям блока «Качество результата» (КР) в 2020/2021 учебном году

Место в рейтинге			Код ОО	Краткое наименование общеобразовательной организации	Сумма баллов КР от максимального значения, %
2020/2021 уч. год	2019/2020 уч. год	2018/2019 уч. год			
69	241	416	201013	МБОУ СОШ № 1 с. Александров-Гай Александрово-Гайского района	30,8
443	203	411	201023	МБОУ СОШ № 2 с. Александров-Гай Александрово-Гайского района	21,8
119	204	245	201033	МБОУ СОШ № 3 с. Александров-Гай Александрово-Гайского района	29,1
273	507	463	201043	МБОУ СОШ с. Камышки Александрово-Гайского района	25,9
37	135	21	201053	МБОУ СОШ с. Новоалександровка	32,3

Место в рейтинге			Код ОО	Краткое наименование общеобразовательной организации	Сумма баллов КР от максимального значения, %
2020/2021 уч. год	2019/2020 уч. год	2018/2019 уч. год			
				Александрово-Гайского района	
274	260	541	201063	МБОУ СОШ с. Канавка	25,9
452	526	497	201073	МБОУ СОШ с. Варфоломеевка Александрово-Гайского района	21,5
372	478	489	201083	МБОУ СОШ с. Луков Кордон	23,8
416	443	20	201093	МБОУ СОШ пос. Приузенский Александрово-Гайского района	22,7
27	117	33	202013	МБОУ СОШ № 1 г. Аркадака	33,4
8	30	25	202023	МБОУ СОШ № 2 г. Аркадака	36,3
75	72	511	202033	МБОУ СОШ № 3 г. Аркадака	30,5
63	293	220	202043	МБОУ СОШ с. Алексеевка Аркадакского района	31,1
220	205	161	202053	МБОУ СОШ с. Баклуши Аркадакского района	26,7
550	555	174	202063	МБОУ СОШ с. Кистендей Аркадакского района	15,1
221	118	442	202073	МБОУ СОШ с. Красное Знамя Аркадакского района	26,7
424	508	521	202083	МБОУ СОШ с. Малиновка Аркадакского района	22,4
111	414	71	202093	МБОУ СОШ с. Новосельское Аркадакского района	29,4
207	308	493	202103	МБОУ СОШ с. Ольшанка Аркадакского района	27,0
425	162	272	202113	МБОУ СОШ с. Росташи Аркадакского района	22,4
38	62	206	202133	МБОУ СОШ с. Семеновка Аркадакского района	32,3
46	26	79	203013	МОУ СОШ № 1 г. Аткарска	32,0
131	294	333	203033	МОУ СОШ № 3 г. Аткарска	28,8
101	53	235	203053	МОУ СОШ № 8 г. Аткарска	29,7
76	46	66	203063	МОУ СОШ № 9 г. Аткарска	30,5
77	119	145	203073	МОУ СОШ № 10 г. Аткарска	30,5
403	341	357	203103	МОУ СОШ с. Большая Екатериновка Аткарского района	23,0
340	444	503	203133	МОУ СОШ с. Даниловка Аткарского района	24,4
341	278	422	203143	МОУ СОШ с. Елизаветино Аткарского района	24,4
373	290	533	203153	МОУ Школа с. Земляные Хутора Аткарского района	23,8

Место в рейтинге			Код ОО	Краткое наименование общеобразовательной организации	Сумма баллов КР от максимального значения, %
2020/2021 уч. год	2019/2020 уч. год	2018/2019 уч. год			
143	120	56	203163	МОУ СОШ с. Кочетовка Аткарского района	28,5
374	392	428	203173	МОУ СОШ пос. Лопуховка Аткарского района	23,8
375	522	317	203183	МОУ СОШ с. Марфино Аткарского района	23,8
222	479	448	203193	МОУ СОШ деревни Ершовка Аткарского района	26,7
496	153	479	203213	МОУ СОШ с. Озерное Аткарского района	19,8
193	43	5	203253	МОУ СОШ с.Прокудино Аткарского района	27,3
506	564	555	203273	МОУ СОШ с. Умёт Аткарского района	18,9
92	178	246	203283	МОУ СОШ с. Иваново- Языковка Аткарского района	29,9
395	242	131	203293	МОУ СОШ пос. Сазоново Аткарского района	23,3
426	31	77	204013	МБОУ СОШ № 1 р.п. Базарный Карабулак	22,4
417	179	113	204023	МБОУСОШ № 2 р.п. Базрный Карабулак	22,7
3	243	473	204033	МАОУ СОШ р.п. Свободный Базарно-Карабулакского района	39,2
208	261	224	204043	МБОУ СОШ с. Хватовка Базарно-Карабулакского района	27,0
78	371	188	204053	МБОУ СОШ с. Алексеевка Базарно-Карабулакского района	30,5
342	222	336	204083	МБОУ СОШ с. Вязовка Базарно-Карабулакского района	24,4
223	97	128	204093	МБОУ СОШ с. Ивановка Базарно-Карабулакского района	26,7
435	445	263	204103	МБОУ СОШ с. Казанла Базарно-Карабулакского района	22,1
224	262	14	204113	МБОУ СОШ с. Липовка Базарно-Карабулакского района	26,7
209	136	519	204143	МБОУ СОШ с. Сухой Карабулак Базарно- Карабулакского района	27,0
102	73	23	204153	МБОУ СОШ с. Стригай Базарно-Карабулакского района	29,7

Место в рейтинге			Код ОО	Краткое наименование общеобразовательной организации	Сумма баллов КР от максимального значения, %
2020/2021 уч. год	2019/2020 уч. год	2018/2019 уч. год			
507	121	221	204163	МБОУ СОШ с. Старые Бурасы Базарно-Карабулакского района	18,9
169	295	95	204183	МАОУ СОШ с.Шняево Базарно-Карабулакского района	27,9
132	74	310	204193	МБОУ СОШ с. Яковлевка Базарно-Карабулакского района	28,8
103	4	199	205013	МАОУ СОШ № 2 г. Балаково	29,7
396	446	398	205023	МАОУ СОШ № 3 г. Балаково	23,3
284	206	132	205033	МАОУ СОШ № 4 г. Балаково	25,6
311	223	501	205043	МАОУ СОШ № 5 г. Балаково	25,0
225	356	78	205053	МАОУ СОШ № 7 г. Балаково	26,7
241	309	409	205063	МАОУ СОШ № 11 г. Балаково	26,5
39	82	365	205073	МАОУ СОШ № 12 г. Балаково	32,3
6	494	277	205083	МАОУ СОШ № 13 г. Балаково	37,2
79	75	353	205093	МАОУ СОШ № 16 г. Балаково	30,5
242	180	490	205103	МАОУ СОШ № 18 г. Балаково	26,5
243	447	544	205113	МАОУ СОШ № 19 г. Балаково	26,5
516	137	391	205123	МАОУ СОШ № 21 г. Балаково	18,3
210	54	106	205133	МАОУ СОШ № 22 г. Балаково	27,0
20	7	181	205143	МАОУ СОШ № 25 г. Балаково	34,3
4	207	209	205153	МАОУ СОШ № 26 г. Балаково	37,8
517	11	118	205163	МАОУ СОШ № 28 г. Балаково	18,3
487	488	390	205173	МАОУ СОШ п. Головановский Балаковского района	20,3
474	515	440	205183	МАОУ СОШ с. Кормежка Балаковского района	20,6
376	448	475	205193	МАОУ СОШ с. Маянга Балаковского района	23,8
377	354	538	205203	МАОУ СОШ с. Натальино Балаковского района	23,8
465	518	531	205213	МАОУ СОШ с. Наумовка Балаковского района	20,9
104	367	303	205223	МАОУ СОШ п. Николевский	29,7

Место в рейтинге			Код ОО	Краткое наименование общеобразовательной организации	Сумма баллов КР от максимального значения, %
2020/2021 уч. год	2019/2020 уч. год	2018/2019 уч. год			
				Балаковского района	
133	534	312	205233	МАОУ СОШ п. Новониколаевский Балаковского района	28,8
180	181	8	205243	МАОУ СОШ с. Новая Елюзань Балаковского района	27,6
353	372	144	205253	МАОУ СОШ с. Новополеводино Балаковского района	24,1
285	428	430	205263	МАОУ СОШ № 15 Балаковского района	25,6
523	224	39	206013	МОУ СОШ № 3 г. Балашова	18,0
378	138	486	206033	МОУ СОШ № 5 г. Балашова	23,8
70	208	103	206043	МАОУ СОШ № 6 г. Балашова	30,8
379	429	405	206053	МОУ СОШ № 7 г.Балашова	23,8
475	182	372	206063	МБОУ СОШ № 9 г. Балашова	20,6
466	296	384	206073	МОУ СОШ № 12 г.Балашова	20,9
170	139	60	206083	МАОУ СОШ № 15 г. Балашова	27,9
181	400	159	206093	МОУ СОШ № 16 г. Балашова	27,6
244	209	520	206103	МОУ СОШ № 17 г. Балашова	26,5
503	430	255	206113	МОУ СОШ с. Барки Балашовского района	19,2
245	431	387	206123	МАОУ СОШ с. Большой Мелик Балашовского района	26,5
13	401	104	206133	МОУ СОШ п. Восход Балашовского района	35,2
144	225	177	206143	МОУ СОШ с. Данилкино Балашовского района	28,5
436	549	297	206153	МОУ СОШ п. Красная Кудрявка Балашовского района	22,1
418	495	86	206163	МОУ СОШ с. Лесное Балашовского района	22,7
120	501	436	206173	МОУ СОШ с. Малая Семеновка Балашовского района	29,1
453	226	540	206193	МОУ СОШ п. Октябрьский Балашовского района	21,5
312	556	546	206203	МОУ СОШ с. Пады Балашовского района	25,0
461	535	43	206213	МОУ СОШ п. Первомайский Балашовского района	21,2
121	415	316	206223	МАОУ СОШ р.п. Пинеровка Балашовского района	29,1

Место в рейтинге			Код ОО	Краткое наименование общеобразовательной организации	Сумма баллов КР от максимального значения, %
2020/2021 уч. год	2019/2020 уч. год	2018/2019 уч. год			
518	480	366	206233	МОУ СОШ с.Репное Балашовского района	18,3
437	244	102	206243	МОУ СОШ с. Родничок Балашовского района	22,1
386	502	469	206253	МОУ СОШ п. Соцземледельский Балашовского района	23,5
134	462	349	206263	МОУ СОШ с Старый Хопер Балашовского района	28,8
519	496	72	206273	МОУ СОШ с.Сухая Елань Балашовского района	18,3
226	432	483	206283	МОУ СОШ с.Терновка Балашовского района	26,7
298	227	212	206293	МОУ СОШ с.Тростянка Балашовского района	25,3
246	210	326	206303	МОУ СОШ с. Хоперское Балашовского района	26,5
32	55	510	207013	МБОУ СОШ с. Балтай	33,1
286	326	354	207023	МБОУ СОШ с. Барнуковка Балтайского района	25,6
112	105	370	207033	МБОУ СОШ с.Большие Озёрки Балтайского района	29,4
404	263	204	207043	МОУ СОШ с. Донгуз Балтайского района	23,0
287	310	348	207053	МОУ СОШ с. Пилюгино Балтайского района	25,6
227	56	30	207063	МБОУ СОШ с. Садовка Балтайского района	26,7
40	264	290	207073	МБОУ СОШ с. Столыпино Балтайского района	32,3
438	211	125	207083	МОУ СОШ с. Царевщина Балтайского района	22,1
211	98	61	208013	МОУ СОШ № 2 р.п. Сенной Вольского района	27,0
47	15	6	208023	МОУ СОШ №3 г.Вольска	32,0
10	140	230	208033	МОУ СОШ № 4 г. Вольска	35,8
122	27	12	208043	МОУ СОШ № 5 г. Вольска	29,1
313	20	323	208053	МОУ СОШ № 6 г. Вольска	25,0
85	35	18	208063	МОУ СОШ № 11 г. Вольска	30,2
194	36	120	208073	МОУ СОШ № 16 г. Вольска	27,3
145	245	137	208083	МОУ СОШ № 17 г. Вольска	28,5
397	373	492	208093	МОУ СОШ № 19 г. Вольска	23,3
160	63	69	208103	МОУ СОШ № 47 р.п. Сенной Вольского района	28,2
135	246	261	208113	МОУ СОШ с. Колояр Вольского района	28,8
228	122	136	208123	МОУ СОШ с. Нижняя Чернавка Вольского района	26,7

Место в рейтинге			Код ОО	Краткое наименование общеобразовательной организации	Сумма баллов КР от максимального значения, %
2020/2021 уч. год	2019/2020 уч. год	2018/2019 уч. год			
229	183	16	208133	МОУ СОШ с. Черкасское Вольского района	26,7
314	141	22	208143	МОУ СОШ с. Широкий Буерак Вольского района	25,0
195	76	138	208153	МОУ СОШ с. Терса Вольского района	27,3
50	106	507	208163	МОУ СОШ с. В. Чернавка Вольского района	31,7
387	154	197	208173	МОУ СОШ с. Куриловка Вольского района	23,5
230	247	101	209013	МОУ СОШ с. Воскресенское Воскресенского района	26,7
93	523	301	209023	МОУ СОШ с. Букатовка Воскресенского района	29,9
444	297	97	209033	МОУ СОШ с. Елшанка Воскресенского района	21,8
354	228	266	209043	МОУ СОШ с. Синодское Воскресенского района	24,1
136	265	418	209053	МОУ СОШ с. Ново- Алексеевка Воскресенского района	28,8
508	32	105	210013	МОУ СОШ № 1 р.п. Дергачи	18,9
196	266	251	210023	МОУ СОШ № 2 р.п. Дергачи	27,3
476	325	528	210033	МОУ СОШ п. Первомайский Дергачёвского района	20,6
171	481	217	210043	МОУ СОШ п. Мирный Дергачёвского района	27,9
113	248	201	210063	МОУ СОШ п. Орошаемый Дергачевского района	29,4
532	482	81	210103	МКОУ СОШ с. Сафаровка Дергачевского района	17,2
563	291	557	210153	МКОУ СОШ п. Красноозерный Дергачёвского района	9,0
529	142	369	210173	МОУ СОШ с. Демьяс Дергачёвского района	17,4
275	528	505	211013	МОУ СОШ с. Новозахаркино Духовницкого района	25,9
327	509	423	211023	МОУ СОШ с. Брыковка Духовницкого района	24,7
509	357	536	211033	МОУ СОШ с. Березовая Лука Духовницкого района	18,9
527	358	85	211043	МОУ СОШ с. Теликовка Духовницкого района	17,7
212	327	99	211053	МОУ СОШ с. Дмитриевка Духовницкого района	27,0
86	229	100	211063	МОУ СОШ с. Горяйновка Духовницкого района	30,2

Место в рейтинге			Код ОО	Краткое наименование общеобразовательной организации	Сумма баллов КР от максимального значения, %
2020/2021 уч. год	2019/2020 уч. год	2018/2019 уч. год			
467	547	63	211083	МОУ СОШ с. Липовка Духовницкого района	20,9
276	184	278	211093	МОУ СОШ р.п. Духовницкое Духовницкого района	25,9
161	83	318	212013	МБОУ СОШ № 1 р.п. Екатериновка	28,2
315	311	388	212023	МОУ СОШ № 2 р.п. Екатериновка	25,0
172	402	450	212033	МОУ СОШ с. Альшанка Екатериновского района	27,9
557	561	427	212043	МОУ СОШ с. Андреевка Екатериновского района	13,4
355	393	191	212053	МОУ СОШ с. Бакуры Екатериновского района	24,1
533	539	522	212063	МОУ СОШ с. Бутурлинка Екатериновского района	17,2
197	449	374	212073	МОУ СОШ с. Воронцовка Екатериновского района	27,3
256	298	404	212083	МОУ СОШ с. Вязовка Екатериновского района	26,2
137	185	537	212093	МОУ СОШ с. Галахово Екатериновского района	28,8
356	467	329	212103	МОУ СОШ с. Ивановка Екатериновского района	24,1
477	342	234	212113	МОУ СОШ п. Индустриальный Екатериновского района	20,6
398	524	392	212123	МОУ СОШ с. Колено Екатериновского района	23,3
560	503	325	212133	МОУ СОШ с. Комаровка Екатериновского района	12,2
94	155	226	212143	МОУ СОШ с. Кипцы Екатериновского района	29,9
247	249	2	212153	МОУ СОШ с. Крутояр Екатериновского района	26,5
231	394	141	212173	МОУ СОШ с. Новоселовка Екатериновского района	26,7
299	279	37	212183	МОУ СОШ п. Прудовой Екатериновского района	25,3
445	343	485	212193	МБОУ СОШ с. Сластуха Екатериновского района	21,8
530	565	553	212203	МОУ СОШ с. Упоровка Екатериновского района	17,4
405	468	307	212213	МОУ СОШ п. Юбилейный Екатериновского района	23,0
357	143	454	213013	МОУ СОШ № 1 г. Ершова	24,1
146	57	123	213023	МОУ СОШ № 2 г. Ершова	28,5
80	107	308	213033	МОУ СОШ № 3 г. Ершова	30,5

Место в рейтинге			Код ОО	Краткое наименование общеобразовательной организации	Сумма баллов КР от максимального значения, %
2020/2021 уч. год	2019/2020 уч. год	2018/2019 уч. год			
358	212	433	213043	МОУ СОШ № 4 г. Ершова	24,1
316	37	470	213053	МОУ СОШ № 5 г. Ершова	25,0
317	463	488	213063	МОУ СОШ с. Лобки Ершовского района	25,0
468	250	200	213073	МОУ СОШ с. Миусс Ершовского района	20,9
198	144	445	213083	МОУ СОШ с. Орлов-Гай Ершовского района	27,3
478	550	279	213093	МОУ СОШ с. Чапаевка Ершовского района	20,6
497	99	283	213113	МОУ СОШ с. Моховое Ершовского района	19,8
328	100	112	213123	МОУ СОШ с. Новорепное Ершовского района	24,7
54	84	334	213133	МОУ СОШ п. Учебный Ершовского района	31,4
288	77	98	213143	МОУ СОШ с. Рефлектор Ершовского района	25,6
564	500	292	213153	МОУ СОШ с. Краснянка Ершовского района	4,4
439	240	41	213163	МОУ СОШ п. Целинный Ершовского района	22,1
469	412	248	213173	МОУСОШ п. Кушумский Ершовского района	20,9
162	510	504	213183	МОУ СОШ п. Красный Боец Ершовского района	28,2
440	58	339	213203	МОУ СОШ с. Антоновка Ершовского района	22,1
558	403	543	213213	МОУ СОШ с. Перекопное Ершовского района	13,1
454	545	451	213223	МОУ СОШ п. Новосельский Ершовского района	21,5
470	516	526	213233	МОУ СОШ с. Дмитриевка	20,9
419	47	268	214013	МОУ СОШ с. Ивантеевка Ивантеевского района	22,7
248	186	397	214023	МОУ СОШ п. Знаменский Ивантеевского района	26,5
182	12	264	214033	МОУ СОШ с. Николаевка Ивантеевского района	27,6
183	433	89	214043	МОУ СОШ с. Бартеневка Ивантеевского района	27,6
257	213	28	214053	МОУ СОШ с. Ивановка Ивантеевского района	26,2
388	450	134	214063	МОУ СОШ с. Яблонный Гай Ивантеевского района	23,5
35	22	210	215013	МБОУ СОШ № 1 г. Калининска	32,6
258	123	117	215023	МБОУ СОШ № 2	26,2

Место в рейтинге			Код ОО	Краткое наименование общеобразовательной организации	Сумма баллов КР от максимального значения, %
2020/2021 уч. год	2019/2020 уч. год	2018/2019 уч. год			
				г. Калининска	
343	483	58	215033	МБОУ СОШ с. Александровка 3-я Калининского района	24,4
462	511	282	215043	МБОУ СОШ с. Ахтуба Калининского района	21,2
277	374	378	215053	МБОУ СОШ с. Анастасьино Калининского района	25,9
64	521	495	215063	МБОУ СОШ с. Большая Ольшанка Калининского района	31,1
300	553	432	215073	МБОУ СОШ с. Малая Екатериновка Калининского района	25,3
184	124	530	215083	МБОУ СОШ с. Казачка Калининского района	27,6
173	230	34	215093	МБОУ СОШ с. Колокольцовка Калининского района	27,9
259	434	480	215113	МБОУ СОШ с. Новые Выселки Калининского района	26,2
329	416	281	215123	МБОУ СОШ с. Новая Ивановка Калининского района	24,7
359	451	273	215133	МБОУ СОШ с. Озёрки Калининского района	24,1
463	328	187	215143	МБОУ СОШ с. Нижегороды Калининского района	21,2
36	329	494	215153	МБОУ СОШ с. Сергиевка Калининского района	32,6
406	71	352	215163	МБОУ СОШ с. Свердлово Калининского района	23,0
81	108	214	215173	МБОУ СОШ с. Симоновка Калининского района	30,5
510	536	535	215183	МБОУ СОШ с. Славновка Калининского района	18,9
380	330	68	215193	МБОУ СОШ п. Степное Калининского района	23,8
213	404	291	215203	МБОУ СОШ с. Таловка Калининского района	27,0
446	529	351	215213	МБОУ СОШ с. Широкий Уступ Калининского района	21,8
330	163	139	216013	МБОУ СОШ № 2 г. Красноармейска	24,7
41	375	452	216023	МБОУ СОШ № 3 г. Красноармейска	32,3
501	331	55	216073	МБОУ СОШ № 8	19,5

Место в рейтинге			Код ОО	Краткое наименование общеобразовательной организации	Сумма баллов КР от максимального значения, %
2020/2021 уч. год	2019/2020 уч. год	2018/2019 уч. год			
				г. Красноармейска	
278	359		216083	МБОУ СОШ № 10 п. Каменский Красноармейского района	25,9
55	472	322	216093	МБОУ СОШ № 11 с. Золотое Красноармейского района	31,4
174	145	50	216103	МБОУ СОШ № 19 с. Луганское Красноармейского района	27,9
399	435	151	216123	МБОУ СОШ 23 с. Первомайское Красноармейского района	23,3
318	101	9	216133	МБОУ СОШ № 52 ст. Карамыш Красноармейского района	25,0
479	38	178	217013	МОУ СОШ № 1 г. Красный Кут	20,6
319	164	147	217023	МОУ СОШ № 2 г. Красный Кут	25,0
534	187	379	217033	МОУ СОШ № 3 г. Красный Кут	17,2
480	376	518	217043	МОУ СОШ с. Логиновка Краснокутского района	20,6
512	537	314	217053	МОУ СОШ с. Лепехинка Краснокутского района	18,6
447	417	124	217063	МОУ СОШ с. Первомайское Краснокутского района	21,8
561	389	516	217073	МОУ СОШ с. Журавлевка Краснокутского района	10,8
381	452	512	217083	МОУ СОШ с. Рекорд Краснокутского района	23,8
524	441	190	217093	МОУ СОШ с. Кирово Краснокутского района	18,0
549	425	457	217103	МОУ СОШ с. Интернациональное Краснокутского района	15,4
279	48	51	217113	МОУ СОШ с. Лебедевка Краснокутского района	25,9
427	459	509	217123	МОУ СОШ с. Комсомольское Краснокутского района	22,4
455	360	233	217133	МОУ СОШ с. Дьяковка Краснокутского района	21,5
544	442	257	217143	МОУ СОШ с. Ямское Краснокутского района	16,0
531	231	82	217153	МОУ СОШ с. Карпенка Краснокутского района	17,4
301	497	476	218023	МОУ СОШ с. Сулак	25,3

Место в рейтинге			Код ОО	Краткое наименование общеобразовательной организации	Сумма баллов КР от максимального значения, %
2020/2021 уч. год	2019/2020 уч. год	2018/2019 уч. год			
				Краснопартизанского района	
525	418	107	218033	МОУ СОШ п. Горный Краснопартизанского района	18,0
280	332	382	218043	МОУ СОШ с. Милорадовка Краснопартизанского района	25,9
448	165	49	218063	МОУ СОШ п. Римско- Корсаковка Краснопартизанского района	21,8
114	188	304	218073	МОУ СОШ п. Петровский Краснопартизанского района	29,4
214	125	83	219013	МБОУ СОШ №1 р.п. Лысье Горы	27,0
488	109	213	219023	МБОУ СОШ № 2 р.п. Лысье Горы	20,3
360	436	122	219033	МБОУ СОШ с. Б. Дмитриевка Лысогорского района	24,1
302	232	148	219043	МБОУ СОШ с. Большая Рельня Лысогорского района	25,3
382	405	285	219053	МБОУ СОШ с. Большие Копёны Лысогорского района	23,8
303	78	395	219063	МБОУ СОШ с. Бутырки Лысогорского района	25,3
552	339	275	219093	МБОУ СОШ с. Ключи Лысогорского района	14,8
494	460	410	219103	МБОУ СОШ с. Невежкино Лысогорского района	20,1
449	390	429	219113	МБОУ СОШ с. Новая Красавка Лысогорского района	21,8
320	340	276	219123	МБОУ СОШ п. Октябрьский Лысогорского района	25,0
489	355	364	219133	МБОУ СОШ п. Раздольное Лысогорского района	20,3
526	551	294	219143	МБОУ СОШ с. Урицкое Лысогорского района	18,0
456	312	219	219153	МБОУ СОШ с. Шереметьевка Лысогорского района	21,5
344	377	385	219163	МБОУ СОШ с. Широкий Карамыш Лысогорского района	24,4
471	464	328	219173	МБОУ СОШ п. Яблочный Лысогорского района	20,9
51	85	363	220013	МОУ СОШ № 1 г. Маркса	31,7
147	214	332	220023	МОУ СОШ № 3 г. Маркса	28,5
42	33	1	220033	МОУСОШ № 4 г. Маркса	32,3

Место в рейтинге			Код ОО	Краткое наименование общеобразовательной организации	Сумма баллов КР от максимального значения, %
2020/2021 уч. год	2019/2020 уч. год	2018/2019 уч. год			
65	102	231	220043	МОУ СОШ № 6 г. Маркса	31,1
105	378	342	220053	МОУ СОШ с. Баскатовка Марксовского района	29,7
513	313	471	220063	МОУ СОШ с. Звонаревка Марксовского района	18,6
215	453	459	220073	МОУ СОШ с. Зоркино Марксовского района	27,0
115	469	465	220083	МОУ СОШ с. Калининское Марксовского района	29,4
400	470	295	220093	МОУ СОШ с. Каменка Марксовского района	23,3
331	299	539	220103	МОУ СОШ с. Кировское Марксовского района	24,7
481	493	482	220113	МОУ СОШ п. Колос Марксовского района	20,6
490	379	524	220123	МОУ СОШ с. Липовка Марксовского района	20,3
491	527	361	220133	МОУ СОШ с. Орловское Марксовского района	20,3
87	267	309	220143	МОУ СОШ п. Осинковский Марксовского района	30,2
163	49	75	220153	МОУ СОШ с. Павловка Марксовского района	28,2
304	454	402	220163	МОУ СОШ с. Подлесное Марксовского района	25,3
332	419	327	220173	МОУ СОШ с. Полековское Марксовского района	24,7
407	368	426	220183	МОУ СОШ с. Приволжское Марксовского района	23,0
232	344	529	220193	МОУ СОШ с. Раскатово Марксовского района	26,7
554	542	550	220203	МОУ СОШ п. им. Тельмана Марксовского района	14,5
260	532	508	220213	МОУ СОШ с. Фурманово Марксовского района	26,2
450	44	4	221013	МОУ СОШ № 1 р.п. Новые Бурасы	21,8
9	59	271	221023	МОУ Школа № 2 р.п. Новые Бурасы	36,0
16	268	62	221033	МОУ СОШ с. Аряш Новобурасского района	34,9
249	380	414	221043	МОУ СОШ п. Белоярский Новобурасского района	26,5
345	475	166	221053	МОУ СОШ п. Бурасы Новобурасского района	24,4
408	560	498	221063	МОУ СОШ с. Гремячка Новобурасского района	23,0
185	1	93	221073	МОУ СОШ п. Динамовский	27,6

Место в рейтинге			Код ОО	Краткое наименование общеобразовательной организации	Сумма баллов КР от максимального значения, %
2020/2021 уч. год	2019/2020 уч. год	2018/2019 уч. год			
				Новобурасского района	
536	517	280	221083	МОУ СОШ с Елшанка Новобурасского района	16,9
321	538	499	221093	МОУ СОШ с. Ириновка Новобурасского района	25,0
482	292	10	221113	МОУ СОШ с. Леляевка Новобурасского района	20,6
538	426	449	221123	МОУ Школа с. Лох Новобурасского района	16,6
498	471	362	221133	МОУ СОШ с. Марьино- Лашмино Новобурасского района	19,8
409	86	375	221143	МОУ СОШ с. Тепловка Новобурасского района	23,0
565	199	396	221153	МОУ СОШ с. Чернышевка Новобурасского района	2,6
289	361	350	222013	МОУ СОШ № 1 г. Новоузенска Новобурасского района	25,6
290	189	403	222023	МОУ СОШ п. Алгайский Новоузенского района	25,6
322	300	298	222033	МОУ СОШ № 4 г. Новоузенска	25,0
520	152	26	222043	МОУ СОШ № 6 с. Петропавловка Новоузенского района	18,3
199	79	399	222053	МОУ СОШ № 7 п. Дюрский Новоузенского района	27,3
88	87	468	222063	МОУ СОШ № 8 г. Новоузенска	30,2
2	280	324	222073	МОУСОШ № 10 с. Пограничное Новоузенского района	41,9
428	281	496	222083	МОУ СОШ п. Радищево Новоузенского района	22,4
123	126	383	222093	МОУ СОШ п. Основной Новоузенского района	29,1
148	269	170	222103	МОУ СОШ с. Куриловка Новоузенского района	28,5
346	200	207	222113	МОУ СОШ с. Дмитриевка Новоузенского района	24,4
281	282	330	223013	МОУ СОШ р.п. Озинки Озинского района	25,9
457	476	202	223023	МОУ СОШ с. Старые Озинки Озинского района	21,5
175	103	515	223033	МОУ СОШ п. Сланцевый Рудник Озинского района	27,9
138	381	146	223043	МОУ СОШ п. Модин	28,8

Место в рейтинге			Код ОО	Краткое наименование общеобразовательной организации	Сумма баллов КР от максимального значения, %
2020/2021 уч. год	2019/2020 уч. год	2018/2019 уч. год			
				Озинского района	
261	156	109	223053	МОУ СОШ п. Липовский Озинского района	26,2
233	301	127	223063	МОУ СОШ с. Пигари Озинского района	26,7
410	190	167	223083	МОУ СОШ п. Первоцелинный Озинского района	23,0
483	369	547	223093	МОУ СОШ п. Синегорский Озинского района	20,6
305	177	368	223103	МОУ СОШ с. Балаши Озинского района	25,3
282	88	305	223113	МОУ СОШ п. Белоглинный Озинского района	25,9
429	406	415	223123	МОУ СОШ п. Новозаволжский Озинского района	22,4
43	166	393	224013	МБОУ СОШ с. Грачев Куст Перелюбского района	32,3
164	89	554	224023	МБОУ СОШ с. Иваниха Перелюбского района	28,2
430	407	455	224033	МБОУ СОШ с. Калинин Перелюбского района	22,4
234	489	163	224043	МБОУ СОШ п. Молодежный Перелюбского района	26,7
411	473	552	224053	МБОУ СОШ с. Натальин Яр Перелюбского района	23,0
458	484	168	224063	МОУ СОШ с. Нижняя Покровка Перелюбского района	21,5
14	233	196	224073	МБОУ СОШ п. Октябрьский Перелюбского района	35,2
71	64	517	224083	МБОУ СОШ п. Целинный Перелюбского района	30,8
56	157	259	224093	МБОУ СОШ им. М.М. Рудченко с. Перелюб	31,4
28	2	54	225013	МОУ СОШ № 1 г. Петровска	33,4
200	167	270	225023	МБОУ СОШ № 2 г. Петровска	27,3
18	14	57	225033	МОУ СОШ № 3 г. Петровска	34,6
124	50	193	225043	МБОУ СОШ № 8 г. Петровска	29,1
235	234	306	225063	МОУ СОШ с. Озерки Петровского района	26,7
535	455	419	225093	МБОУ СОШ с. Кожевино Петровского района	17,2
95	543	96	225103	МБОУ СОШ с. Таволожка Петровского района	29,9

Место в рейтинге			Код ОО	Краткое наименование общеобразовательной организации	Сумма баллов КР от максимального значения, %
2020/2021 уч. год	2019/2020 уч. год	2018/2019 уч. год			
125	251	293	226013	МОУ СОШ с. Питерка Питерского района	29,1
389	283	114	226023	МОУ СОШ с. Мироновка Питерского района	23,5
23	104	358	226033	МОУ СОШ с. Новотулка Питерского района	33,7
250	314	155	226043	МОУ СОШ п. Трудовик Питерского района	26,5
306	259	447	226053	МОУ СОШ с. Агафоновка Питерского района	25,3
547	235	116	226063	МОУ СОШ с. Запрудное Питерского района	15,7
29	168	59	226073	МОУ СОШ с. Малый Узень Питерского района	33,4
553	530	425	226083	МОУ СОШ с. Алексашкино Питерского района	14,8
30	191	35	226093	МОУ СОШ п. Нива Питерского района	33,4
347	169	284	226103	МОУ СОШ с. Козловка Питерского района	24,4
412	284	472	226113	МОУ СОШ п. Новореченский Питерского района	23,0
216	391	252	226123	МОУ СОШ п. Нариманово Питерского района	27,0
17	90	143	227013	МОУ СОШ № 1 г. Пугачева	34,9
11	5	40	227023	МОУ СОШ №2 г. Пугачева	35,5
24	16	17	227033	МОУ СОШ № 3 г. Пугачева	33,7
251	80	203	227043	МОУ СОШ № 5 г. Пугачева	26,5
149	91	356	227053	МОУ СОШ № 13 г. Пугачева	28,5
176	8	84	227063	МОУ СОШ № 14 г. Пугачева	27,9
307	277	321	227073	МОУ СОШ с. Березово Пугачёвского района	25,3
201	201	289	227083	МОУ СОШ с. Давыдовка Пугачёвского района	27,3
236	362	52	227093	МОУ СОШ п. Заволжский Пугачёвского района	26,7
383	370	435	227103	МОУ СОШ с. Камелик Пугачёвского района	23,8
186	382	367	227113	МОУ СОШ с. Карловка Пугачёвского района	27,6
21	546	192	227123	МОУ СОШ с. Клинцовка Пугачёвского района	34,3
262	315	24	227133	МОУ СОШ с. Новая Порубежка Пугачёвского района	26,2
384	363	176	227143	МОУ СОШ с. Преображенка Пугачёвского района	23,8

Место в рейтинге			Код ОО	Краткое наименование общеобразовательной организации	Сумма баллов КР от максимального значения, %
2020/2021 уч. год	2019/2020 уч. год	2018/2019 уч. год			
361	345	88	227153	МОУ СОШ с. Рахмановка Пугачёвского района	24,1
539	504	444	227163	МОУ СОШ с. Селезниха Пугачёвского района	16,6
116	252	267	227173	МОУ СОШ с. Старая Порубёжка Пугачёвского района	29,4
385	17	19	228013	МБОУ СОШ р.п. Ровное	23,8
263	316	299	228023	МБОУ СОШ с. Кочетное Ровенского района	26,2
165	110	46	228033	МБОУ СОШ с. Привольное Ровенского района	28,2
106	270	288	228043	МБОУ СОШ с. Скатовка Ровенского района	29,7
202	39	446	228053	МБОУ СОШ с. Тарлыковка Ровенского района	27,3
323	127	216	228063	МБОУ СОШ с. Приволжское Ровенского района	25,0
72	111	311	228073	МБОУ СОШ с. Кривояр Ровенского района	30,8
362	51	215	228083	МБОУ СОШ с. Первомайское Ровенского района	24,1
504	192	70	228093	МБОУ СОШ п. Владимирский Ровенского района	19,2
495	81	198	228103	МБОУ СОШ с. Луговское Ровенского района	20,1
126	346	474	229013	МОУ Романовская СОШ Романовского района	29,1
333	236	253	229023	МОУ Большекарайская СОШ Романовского района	24,7
413	544	412	229033	МОУ Искровская СОШ Романовского района	23,0
540	563	121	229043	МОУ Малощербединская СОШ с. Малое Щербедино Романовского района	16,6
363	253	242	229053	МОУ Мордовокарайская СОШ Романовского района	24,1
291	485	286	229063	МОУ Подгорненская СОШ Романовского района	25,6
48	215	-	229073	МОУ Усть-Щербединская СОШ с. Усть-Щербедино Романовского района	32,0
292	13	315	230013	МОУ СОШ № 1 г. Ртищево	25,6
33	23	119	230023	МОУ СОШ № 2 г. Ртищево	32,8
177	170	11	230033	МОУ СОШ № 4 г. Ртищево	27,9
237	112	185	230043	МОУ СОШ № 5 г. Ртищево	26,7

Место в рейтинге			Код ОО	Краткое наименование общеобразовательной организации	Сумма баллов КР от максимального значения, %
2020/2021 уч. год	2019/2020 уч. год	2018/2019 уч. год			
217	193	91	230053	МОУ СОШ № 7 г. Ртищево	27,0
15	28	32	230063	МОУ СОШ № 9 г. Ртищево	35,2
264	427	443	230073	МОУ Александровская СОШ Ртищевского района	26,2
511	420	229	230083	МОУ Владыкинская СОШ Ртищевского района	18,9
390	437	184	230093	МОУ Ерышовская СОШ Ртищевского района	23,5
265	461	110	230103	МОУ Компрессорная СОШ Ртищевского района	26,2
459	486	466	230113	МОУ СОШ с. Красная Звезда Ртищевского района	21,5
334	364	453	230123	МОУ Макаровская СОШ Ртищевского района	24,7
238	347	502	230133	МОУ Ртищевская СОШ Ртищевского района	26,7
543	477	478	230143	МОУ Салтыковская СОШ Ртищевского района	16,3
545	533	461	230153	МОУ СОШ с. Северка Ртищевского района	16,0
239	216	371	230163	МОУ Темповская СОШ Ртищевского района	26,7
484	465	413	230173	МОУ Ульяновская СОШ Ртищевского района	20,6
562	562	-	230183	МОУ Урусовская СОШ Ртищевского района	9,6
364	65	424	230193	МОУ Шило-Голицынская СОШ Ртищевского района	24,1
365	557	407	230203	МОУ Юсуповская СОШ Ртищевского района	24,1
472	217	-	230213	МАОУ СОШ № 8 г. Ртищево	20,9
460	395	300	231013	МБОУ СОШ № 1 р.п. Самойловка	21,5
541	383	258	231023	МБОУ СОШ № 2 р.п. Самойловка	16,6
293	302	373	231033	МОУ СОШ с. Святославка Самойловского района	25,6
82	171	38	231043	МБОУ СОШ с. Каменка Самойловского района	30,5
283	512	389	231053	МБОУ СОШ с. Красавка Самойловского района	25,9
139	194	29	231063	МБОУ СОШ п. Садовый Самойловского района	28,8
89	333	153	232013	МОУ СОШ с. Александровка Саратовского района	30,2
266	271	130	232033	МОУ СОШ с. Березина Речка Саратовского района	26,2
464	272	249	232043	МОУ СОШ п. Дубки	21,2

Место в рейтинге			Код ОО	Краткое наименование общеобразовательной организации	Сумма баллов КР от максимального значения, %
2020/2021 уч. год	2019/2020 уч. год	2018/2019 уч. год			
				Саратовского района	
441	505	548	232053	МОУ СОШ с. Клещевка Саратовского района	22,1
150	113	180	232063	МОУ СОШ р.п. Красный Октябрь Саратовского района	28,5
294	218	274	232083	МОУ СОШ с. Михайловка Саратовского района	25,6
324	348	90	232103	МОУ СОШ п. Расково Саратовского района	25,0
187	60	135	232143	МОУ СОШ р.п. Соколовый Саратовского района	27,6
188	317	341	232153	МОУ СОШ с. Сосновка Саратовского района	27,6
295	255	108	232163	МОУ СОШ ст. Тарханы Саратовского района	25,6
366	349	129	232173	МОУ СОШ п. Тепличный Саратовского района	24,1
127	456	162	232183	МОУ СОШ с. Усть-Курдюм Саратовского района	29,1
548	541	376	232193	МОУ СОШ д. Юрловка Саратовского района	15,7
420	40	240	233013	МБОУ СОШ № 1 р.п. Степное Советского района	22,7
166	146	421	233023	МАОУ СОШ с. Золотая Степь Советского района	28,2
90	114	53	233033	МБОУ СОШ р.п. Советское Советского района	30,2
57	128	244	233043	МБОУ СОШ р.п. Пушкино Советского района	31,4
335	490	434	233063	МБОУ СОШ с. Мечётное Советского района	24,7
178	158	44	234023	МОУ СОШ с. Сторожевка Татищевского района	27,9
252	318	431	234033	МОУ СОШ с. Октябрьский Городок Татищевского района	26,5
83	66	228	234043	МОУ СОШ с. Вязовка Татищевского района	30,5
203	67	265	234053	МОУ СОШ с. Ягодная Поляна Татищевского района	27,3
391	438	243	234063	МОУ СОШ с. Большая Ивановка Татищевского района	23,5
537	350	545	234073	МОУ СОШ с. Сокур Татищевского района	16,9
107	159	241	234083	МОУ СОШ ст. Курдюм	29,7

Место в рейтинге			Код ОО	Краткое наименование общеобразовательной организации	Сумма баллов КР от максимального значения, %
2020/2021 уч. год	2019/2020 уч. год	2018/2019 уч. год			
				Татищевского района	
348	303	42	234093	МОУ СОШ с. Широкое Татищевского района	24,4
336	304	87	234103	МОУ СОШ с. Мизино- Лапшиновка Татищевского района	24,7
52	351	76	234113	МОУ СОШ п. Садовый Татищевского района	31,7
140	491	441	234123	МОУ СОШ с. Идолга Татищевского района	28,8
267	285	225	235023	МОУ СОШ с. Каменка Турковского района	26,2
392	10	551	235033	МОУ СОШ с. Перевесинка Турковского района	23,5
492	115	532	235043	МОУ СОШ с. Перевесино- Михайловка Турковского района	20,3
367	273	223	235053	МОУ СОШ с. Рязанка Турковского района	24,1
84	129	355	235063	МОУ СОШ р.п. Турки	30,5
141	172	133	236013	МОУ СОШ № 1 р.п. Мокроус Фёдоровского района	28,8
505	130	254	236033	МОУ СОШ с. Еруслан Федоровского района	19,2
96	45	67	236043	МОУ СОШ с. Долина Федоровского района	29,9
167	195	73	236073	МОУ СОШ с. Первомайское Федоровского района	28,2
268	116	154	236083	МОУ СОШ с. Калуга Федоровского района	26,2
269	385	182	236093	МОУ СОШ с. Фёдоровка Федоровского района	26,2
308	352	331	236113	МОУ СОШ с. Мунино Федоровского района	25,3
97	131	343	237013	МОУ СОШ № 1 г. Хвалынска	29,9
151	319	406	237023	МОУ СОШ № 2 г. Хвалынска	28,5
58	396	165	237033	МОУ СОШ № 3 г. Хвалынска	31,4
128	219	47	237043	МОУ СОШ п. Возрождение г. Хвалынска	29,1
325	413	481	237053	МОУ СОШ с. Сосновая Маза Хвалынского района	25,0
499	552	467	237073	МОУ СОШ с. Апалиха Хвалынского района	19,8
551	554	534	237083	МОУ СОШ с. Елшанка Хвалынского района	15,1
542	286	287	238013	МОУ СОШ № 1 г. Энгельса	16,6
528	457	140	238023	МОУ СОШ № 4 г. Энгельса	17,7
421	386	408	238033	МОУ СОШ № 5 г. Энгельса	22,7

Место в рейтинге			Код ОО	Краткое наименование общеобразовательной организации	Сумма баллов КР от максимального значения, %
2020/2021 уч. год	2019/2020 уч. год	2018/2019 уч. год			
117	9	227	238043	МОУ СОШ № 9 г. Энгельса	29,4
108	256	256	238053	МОУ СОШ № 12 г. Энгельса	29,7
59	52	36	238063	МОУ СОШ № 16 г. Энгельса	31,4
393	147	239	238073	МОУ СОШ № 18 г. Энгельса	23,5
142	238	347	238083	МОУ СОШ № 19 г. Энгельса	28,8
66	148	232	238093	МОУ СОШ № 20 г. Энгельса	31,1
5	29	401	238103	МОУ СОШ № 21 г. Энгельса	37,8
204	513	527	238113	МАОУ СОШ № 7 г. Энгельса	27,3
98	173	335	238123	МОУ СОШ № 24 г. Энгельса	29,9
99	335	142	238133	МОУ СОШ № 31 г. Энгельса	29,9
309	305	320	238143	МОУ СОШ им. Ю.А. Гагарина г. Энгельса	25,3
1	92	48	238153	МОУ СОШ № 33 г. Энгельса	49,7
91	397	417	238163	МОУ СОШ № 42 г. Энгельса	30,2
270	514	523	238173	МОУ СОШ п. Бурный Энгельского района	26,2
368	506	238	238183	МОУ СОШ с. Березовка Энгельского района	24,1
337	525	525	238193	МОУ СОШ с. Воскресенка Энгельского района	24,7
253	498	115	238203	МОУ СОШ с. Генеральское Энгельского района	26,5
369	421	460	238213	МОУ СОШ с. Заветное Энгельского района	24,1
271	559	360	238223	МОУ СОШ с. Зелёный Дол Энгельского района	26,2
189	320	338	238233	МОУ СОШ с. Красный Яр Энгельского района	27,6
338	365	556	238243	МОУ СОШ с. Кирово Энгельского района	24,7
414	519	208	238253	МОУ СОШ п. Коминтерн Энгельского района	23,0
349	257	296	238263	МОУ СОШ п. Придорожный Энгельского района	24,4
431	492	313	238273	МОУ СОШ с. Липовка Энгельского района	22,4
118	132	381	238283	МОУ СОШ п. Новопушкинское Энгельского района	29,4
109	274	262	238293	МОУ СОШ п. им. К. Маркса Энгельского района	29,7
521	41	157	238303	МОУ СОШ п. Пробуждение Энгельского района	18,3
44	409	456	238313	МОУ СОШ с. Терновка Энгельского района	32,3
205	321	477	238323	МОУ СОШ с. Узморье Энгельского района	27,3

Место в рейтинге			Код ОО	Краткое наименование общеобразовательной организации	Сумма баллов КР от максимального значения, %
2020/2021 уч. год	2019/2020 уч. год	2018/2019 уч. год			
152	196	152	238333	МОУ СОШ с. Широкополье Энгельского района	28,5
240	275	420	238343	МОУ СОШ с. Шумейка Энгельского района	26,7
415	197	506	238353	МОУ СОШ Патриот с кадетскими классами г. Энгельса	23,0
370	520	558	238363	МОУ СОШ № 3 г. Энгельса	24,1
422	202	-	238373	МАОУ СОШ № 29 г. Энгельса	22,7
401	-	-	238383	МОУ СОШ № 26 г. Энгельса	23,3
60	42	7	239013	МОУ СОШ № 12 МО г. Шиханы	31,4
61	24	15	240013	МОУ СОШ № 2 ЗАТО Светлый	31,4
254	25	250	240023	МОУ СОШ № 3 им. В.Н. Щеголева ЗАТО Светлый	26,5
218	276	195	242013	МОУ СОШ № 6 Октябрьского района г.Саратова	27,0
190	160	150	242023	МОУ СОШ № 7 Октябрьского района г.Саратова	27,6
255	353	514	242043	МОУ СОШ № 45 Октябрьского района г.Саратова	26,5
73	93	158	242053	МОУ СОШ № 82 Октябрьского района г.Саратова	30,8
100	68	205	242063	МОУ СОШ № 97 Октябрьского района г.Саратова	29,9
296	18	218	243013	МОУ СОШ № 8 Волжского района г. Саратова	25,6
129	287	237	243023	МОУ СОШ № 9 Волжского района г. Саратова	29,1
153	306	484	243033	МОУ СОШ № 10 Волжского района г. Саратова	28,5
522	133	400	243043	МОУ СОШ № 11 Волжского района г. Саратова	18,3
31	258	340	243053	МОУ СОШ № 66 Волжского района г. Саратова	33,4
74	149	319	244013	МОУ СОШ №1 Фрунзенского района г. Саратова	30,8
12	387	344	244033	МОУ СОШ № 77 Фрунзенского района г. Саратова	35,5

Место в рейтинге			Код ОО	Краткое наименование общеобразовательной организации	Сумма баллов КР от максимального значения, %
2020/2021 уч. год	2019/2020 уч. год	2018/2019 уч. год			
19	174	359	245033	МАОУ СОШ № 21 Кировского района г. Саратова	34,6
154	161	386	245043	МОУ СОШ № 24 Кировского района г. Саратова	28,5
310	94	149	245053	МАОУ СОШ № 51 Кировского района г. Саратова	25,3
25	95	31	245063	МОУ СОШ № 54 Кировского района г. Саратова	33,7
34	6	27	245073	МОУ СОШ № 67 Кировского района г. Саратова	32,8
394	366	179	245083	МОУ СОШ № 70 Кировского района г. Саратова	23,5
53	410	513	245093	МОУ СОШ № 71 Кировского района г. Саратова	31,7
155	150	3	245103	МОУ СОШ № 73 Кировского района г. Саратова	28,5
485	175	169	245113	МОУ СОШ № 93 Кировского района г. Саратова	20,6
179	558	-	245123	МАОУ СОШ Аврора Кировского района г. Саратова	27,9
350	220	126	246013	МОУ СОШ № 41 Ленинского района г. Саратова	24,4
191	411	160	246023	МОУ СОШ № 44 Ленинского района г. Саратова	27,6
7	322	487	246033	МОУ СОШ № 46 Ленинского района г. Саратова	36,9
168	3	92	246043	МОУ СОШ № 48 Ленинского района г. Саратова	28,2
67	323	13	246053	МОУ СОШ № 49 Ленинского района г. Саратова	31,1
49	324	377	246063	МОУ СОШ № 52 Ленинского района г. Саратова	32,0
326	69	111	246073	МОУ СОШ № 55 Ленинского района г. Саратова	25,0
402	398	437	246083	МОУ СОШ № 60 Ленинского района г. Саратова	23,3
156	422	438	246093	МОУ СОШ № 61 Ленинского района г. Саратова	28,5
62	176	94	246103	МОУ СОШ № 72 Ленинского района г. Саратова	31,4
157	336	458	246123	МОУ СОШ № 76 Ленинского района г. Саратова	28,5
432	466	156	246133	МОУ СОШ № 86 Ленинского района г. Саратова	22,4
158	96	80	246153	МОУ СОШ № 94 Ленинского	28,5

Место в рейтинге			Код ОО	Краткое наименование общеобразовательной организации	Сумма баллов КР от максимального значения, %
2020/2021 уч. год	2019/2020 уч. год	2018/2019 уч. год			
				района г. Саратова	
206	337	211	246163	МОУ СОШ № 100 Ленинского района г. Саратова	27,3
26	221	171	246173	МОУ СОШ № 101 Ленинского района г. Саратова	33,7
272	388	175	246183	МОУ СОШ № 102 Ленинского района г. Саратова	26,2
110	19	194	246193	МОУ СОШ № 103 Ленинского района г. Саратова	29,7
500	499	164	246203	МОУ СОШ № 105 Ленинского района г. Саратова	19,8
45	239	186	246213	МОУ СОШ № 57 Ленинского района г. Саратова	32,3
486	487	173	246223	МОУ СОШ № 64 Ленинского района г. Саратова	20,6
493	-	-	246233	МОУ СОШ № 69 Ленинского района г. Саратова	20,3
219	70	65	247013	МОУ СОШ № 5 Заводского района г. Саратова	27,0
442	21	337	247023	МБОУ СОШ № 23 Заводского района г. Саратова	22,1
371	307	380	247033	МОУ СОШ № 38 Заводского района г. Саратова	24,1
433	134	45	247043	МОУ СОШ № 40 Заводского района г. Саратова	22,4
502	531	64	247053	МОУ СОШ № 43 Заводского района г. Саратова	19,5
192	288	74	247073	МОУ СОШ № 83 Заводского района г. Саратова	27,6
130	423	222	247083	МОУ СОШ № 84 Заводского района г. Саратова	29,1
159	198	183	247093	МОУ СОШ № 106 Заводского района г. Саратова	28,5
68	458	394	247103	МОУ СОШ № 22 Заводского района г. Саратова	31,1
423	439	-	247113	МБОУ СОШ № 16 Заводского района г. Саратова	22,7
434	540	462	247123	МБОУ СОШ № 90 Заводского района г. Саратова	22,4
559	548	549	247133	МОУ СОШ № 39 Заводского	13,1

Место в рейтинге			Код ОО	Краткое наименование общеобразовательной организации	Сумма баллов КР от максимального значения, %
2020/2021 уч. год	2019/2020 уч. год	2018/2019 уч. год			
				района г. Саратова	
555	237	172	247143	МОУ СОШ села Багаевка Заводского района г. Саратова	14,2
556	408	269	247153	МАОУ СОШ п. Красный Текстильщик Заводского района г. Саратова	13,7
451	474	345	247163	МАОУ СОШ с. Поповка Заводского района г. Саратова	21,8
514	334	439	247173	МАОУ СОШ с. Рыбушка Заводского района г. Саратова	18,6
473	384	236	247183	МАОУ СОШ п. Сергиевский Заводского района г. Саратова	20,9
515	254	464	247193	МАОУ СОШ с. Синенькие Заводского района г. Саратова	18,6
22	34	189	248013	МОУ СОШ МО пос. Михайловский	34,0
297	151	542	249033	ГБОУ СО СОШ п. Алексеевка	25,6
339	338	491	249051	ГБОУ СО СОШ с. Белогорное Вольского района	24,7
546	440	500	252013	ЧОУ СОШ ЭЕКО	16,0
351	399	-	253013	ФГКОУ СОШ № 24	24,4
352	289	-	253023	ФГКОУ СОШ № 152 Энгельсского района	24,4

Таблица 29

13.3. Распределение основных общеобразовательных организаций (ООШ) по показателям блока «Качество процесса» (КП) в 2020/2021 учебном году

Место в рейтинге			Код ОО	Краткое наименование общеобразовательной организации	Сумма баллов КП от максимального значения, %
2020/2021 уч. год	2019/2020 уч. год	2018/2019 уч. год			
96	161	178	202034	МБОУ ООШ с. Подгорное Аркадакского района	55,2
125	176	87	202054	МБОУ ООШ с. Ивановка Аркадакского района	53,1
177	145	208	203024	МОУ ООШ № 2 г. Аткарска	48,9
197	181	126	203034	МОУ ООШ № 6 г. Аткарска	46,3
192	185	197	203054	МОУ ООШ с. Вяжля	47

Место в рейтинге			Код ОО	Краткое наименование общеобразовательной организации	Сумма баллов КП от максимального значения, %
2020/2021 уч. год	2019/2020 уч. год	2018/2019 уч. год			
				Аткарского района	
90	195	155	203074	МОУ ООШ с. Песчанка Аткарского района	55,4
60	122	103	203084	МОУ ООШ пос. Тургенево Аткарского района	59,1
97	107	77	203094	МОУ ООШ с. Барановка Аткарского района	55,2
162	113	207	204014	МБОУ ООШ с. Ключи Базарно-Карабулакского района	50,4
121	90	163	204024	МБОУ ООШ с. Репьевка Базарно-Карабулакского района	53,3
73	46	75	204034	МБОУООШ с. Березовка Базарно-Карабулакского района	58
35	186	194	204044	МБОУ ООШ с. Старая Жуковка Базарно-Карабулакского района	62
43	86	149	204054	МБОУООШ с. Первая Ханеневка Базарно-Карабулакского района	60,7
77	60	28	204064	МБОУ ООШ с. Большой Содом Базарно-Карабулакского района	57,4
112	76	97	204074	МБОУ ООШ с. Б. Гусиха Базарно-Карабулакского района	54,1
55	57	98	204084	МБОУ ООШ с. Тепляковка Базарно-Карабулакского района	59,6
176	165	162	204094	МБОУООШ с. Максимовка Базарно-Карабулакского района	49,1
212	-	-	204104	МБОУ ООШ с.Б.Чечуйка Базарно-Карабулакского района	44,1
91	48	131	205014	МАОУ ООШ № 6 г. Балаково	55,4
27	7	25	205034	МАОУ ООШ № 10 г. Балаково	63,9
1	1	3	205064	МАОУ ООШ с. Быков Отрог Балаковского района	78,1
151	146	156	205074	МАОУ ООШ с. Еланка Балаковского района	51,7
28	19	40	205094	МАОУ ООШ с. Красный Яр Балавовского района	63,9
202	214	193	205104	МАОУ ООШ	45,7

Место в рейтинге			Код ОО	Краткое наименование общеобразовательной организации	Сумма баллов КП от максимального значения, %
2020/2021 уч. год	2019/2020 уч. год	2018/2019 уч. год			
				с. Комсомольское Балаковского района	
153	73	105	205114	МАОУ ООШ с. Малая Быковка Балаковского района	51,3
104	67	12	205124	МАОУ ООШ с. Малое Перекопное Балаковского района	54,6
74	138	80	205134	МАОУ ООШ с. Матвеевка Балаковского района	58,0
9	36	22	205144	МАОУ ООШ с. Николевка Балаковского района	69,3
154	148	181	205154	МАОУ ООШ с.Плеханы Балаковского района	51,3
141	143	174	205164	МАОУ ООШ с. Подсосенки Балаковского района	52
118	108	104	205174	МАОУ ООШ с. Пылковка Балаковского района	53,5
31	41	111	205184	МАОУ ООШ с. Сухой Отрог Балаковского района	63,3
88	79	10	205194	МАОУ ООШ с. Хлебновка Балаковского района	55,7
14	31	13	206014	МАОУ ООШ с. Алмазово Балашовского района	67,4
155	147	128	206024	МОУ ООШ п. Ветельный Балашовского района	51,3
122	162	135	206034	МОУ ООШ с. Дуплятка Балашовского района	53,3
152	205	146	206044	МОУ ООШ с. Котоврас	51,5
25	26	39	206054	МОУ ООШ с. Новопокровское Балашовского района	64,6
36	32	30	207014	МБОУ ООШ с. Сосновка	61,7
89	158	175	208014	МОУ ООШ № 10 г. Вольска	55,7
54	158	175	208024	МОУ ООШ с. Барановка Вольского района	60
126	158	175	208034	МОУ ООШ с. Междуречье Вольского района	53,1
92	158	175	208044	МОУ ООШ с. Кряжим Вольского района	55,4
5	158	175	208054	МОУ ООШ с. Ключи Вольского района	71,5
113	158	175	208064	МОУ ООШ с. Куликовка Вольского района	54,1
70	158	175	208074	МОУ ООШ с. Талалихино Вольского района	58,1
130	158	175	208084	МОУ ООШ с. Покурлей	52,8

Место в рейтинге			Код ОО	Краткое наименование общеобразовательной организации	Сумма баллов КП от максимального значения, %
2020/2021 уч. год	2019/2020 уч. год	2018/2019 уч. год			
				Вольского района	
23	158	175	208094	МОУ ООШ с. Покровка Вольского района	65
213	158	175	208104	МОУ ООШ с. Николаевка Вольского района	44,1
75	158	175	208114	МОУ ООШ с. Калмантай Вольского района	58
44	10	15	208124	МОУ ООШ с. Богатое Вольского района	60,7
12	27	29	209014	МОУ ООШ с. Усовка Воскресенского района	68,1
142	184	190	209024	МОУ ООШ с. Андреевка Воскресенского района	52
16	25	52	209034	МОУ ООШ с. Чардым Воскресенского района	66,7
186	174	217	209044	МОУ ООШ с. Студеновка Воскресенского района	48,3
49	93	137	209054	МОУ ООШ с. Медяниково Воскресенского района	60,4
62	42	32	209064	МОУ ООШ с. Славянка Воскресенского района	58,7
41	95	186	209074	МОУ ООШ с. Березняки Воскресенского района	61,1
127	130	95	210014	МОУ ООШ п. Советский Дергачёвского района	53,1
108	177	154	210024	МОУ ООШ с. Камышево Дергачёвского района	54,4
156	109	184	210034	МОУ ООШ п. Тимонин Дергачёвского района	51,3
19	17	5	210044	МОУ ООШ с. Антоновка Дергачёвского района	66,1
166	209	204	210054	МОУ ООШ с. Жадовка Дергачёвского района	50
71	30	93	210074	МОУ ООШ с. Алтата Дергачёвского района	58,1
81	135	116	210084	МОУ ООШ с. Верхазовка Дергачёвского района	56,5
210	213	202	210094	МОУ ООШ с. Новоросляевка Дергачёвского района	45
63	104	123	210104	МОУ ООШ п. Октябрьский Дергачёвского района	58,7
178	136	203	211024	МОУ ООШ с. Озерки Духовницкого района	48,9
46	207	216	213054	МОУ ООШ с. Черная Падина Ершовского района	60,6
33	116	27	214014	МОУ ООШ с. Канаевка Ивантеевского района	62,2

Место в рейтинге			Код ОО	Краткое наименование общеобразовательной организации	Сумма баллов КП от максимального значения, %
2020/2021 уч. год	2019/2020 уч. год	2018/2019 уч. год			
24	21	26	214024	МОУ ООШ с. Клевенка Ивантеевского района	64,8
56	3	23	214034	МОУ ООШ с. Чернава Ивантеевского района	59,6
58	53	59	214044	МОУ ООШ с. Арбузовка Ивантеевского района	59,3
13	28	31	214054	МОУ ООШ с. Раевка Ивантеевского района	68,1
105	83	53	214064	МОУ ООШ п. Восточный Ивантеевского района	54,6
157	61	92	215014	МБОУ ООШ с. Михайловка Калининского района	51,1
80	196	210	215024	МБОУ ООШ с. Первомайское Калининского района	56,9
179	105	73	215034	МБОУ ООШ с. Шкलोво Калининского района	48,9
136	96	139	215044	МБОУ ООШ с. Красноармейское Калининского района	52,2
72	35	41	216014	МБОУ ООШ с. Старая Топовка Красноармейского района	58,1
143	189	211	216034	МБОУ ООШ с. Мордово Красноармейского района	52
50	20	19	216044	МБОУ ООШ № 19 с. Ключи Красноармейского района	60,4
100	97	132	216054	МБОУ ООШ № 40 с. Ваулино Красноармейского района	55
2	11	11	216064	МБОУ ООШ № 24 с. Ревино Красноармейского района	77,2
203	219	195	216074	МБОУ ООШ с. Дубовка Красноармейского района	45,7
15	33	8	216094	МБОУ ООШ № 17 с. Карамышевка Красноармейского района	67,4
101	164	159	216104	МБОУ ООШ с. Елшанка Красноармейского района	54,8
84	88	109	216114	МБОУ ООШ с. Гусево Красноармейского района	56,3
171	152	212	216124	МБОУ ООШ с. Меловое Красноармейского района	49,6
135	187	63	216134	МБОУ ООШ с. Сплавнуха Красноармейского района	52,4

Место в рейтинге			Код ОО	Краткое наименование общеобразовательной организации	Сумма баллов КП от максимального значения, %
2020/2021 уч. год	2019/2020 уч. год	2018/2019 уч. год			
32	2	1	216144	МБОУ ООШ № 6 с. Каменка Красноармейского района	63
109	208	171	216154	МБОУ ООШ с. Рогаткино Красноармейского района	54,4
144	99	58	216164	МБОУ ООШ с. Садовое Красноармейского района	52
98	193	96	216174	МБОУ ООШ № 22 с. Нижняя Банновка Красноармейского района	55,2
37	84	55	216184	МБОУ ООШ с. Бобровка Красноармейского района	61,7
20	153	47	216194	МБОУ ООШ № 7 ст. Паницкая Красноармейского района	65,9
167	65	66	216204	МБОУ ООШ с. Некрасово Красноармейского района	50
17	15	7	216214	МБОУ ООШ с. Высокое Красноармейского района	66,5
116	92	79	217014	МОУ ООШ с. Чкалово Краснокутского района	53,7
193	168	172	217024	МОУ ООШ с. Усатово Краснокутского района	46,9
99	51	43	217034	МОУ ООШ п. Семенной Краснокутского района	55,2
201	188	173	219014	МБОУ ООШ с. Атаевка Лысогорского района	45,9
216	224	221	219034	МБОУ ООШ с. Чадаевка Лысогорского района	34,4
137	115	110	219044	МБОУ ООШ с. Юнгеровка Лысогорского района	52,2
172	12	33	219054	МБОУ ООШ с. Двоёнка Лысогорского района	49,6
204	200	170	220014	МОУ ООШ с. Березовка Марксовского района	45,7
194	171	192	220024	МОУ ООШ с. Бородаевка Марксовского района	46,9
10	22	151	220034	МОУ ООШ п. Водопьяновка Марксовского района	68,5
149	134	127	220044	МОУ ООШ с. Вознесенка Марксовского района	51,9
38	62	83	220054	МОУ ООШ с. Георгиевка Марксовского района	61,5
51	194	164	220064	МОУ ООШ с. Караман Марксовского района	60,4
188	210	219	220074	МОУ ООШ с. Семеновка Марксовского района	48,1

Место в рейтинге			Код ОО	Краткое наименование общеобразовательной организации	Сумма баллов КП от максимального значения, %
2020/2021 уч. год	2019/2020 уч. год	2018/2019 уч. год			
78	124	34	220094	МОУ ООШ с. Ястребовка Марксовского района	57,4
93	111	158	222014	МОУ ООШ № 2 г. Новоузенска	55,4
163	182	141	222024	МОУ ООШ № 9 с. Олоновка Новоузенского района	50,2
82	37	38	222034	МОУ ООШ с. Бессоновка Новоузенского района	56,5
117	112	100	222044	МОУ ООШ п. Чертанла Новоузенского района	53,7
83	127	117	223014	МОУ ООШ р.п. Озинки	56,5
208	159	182	223024	МОУ Школа с. Солянка Озинского района	45,4
30	72	36	223044	МОУ Школа п. Непряхин Озинского района	63,7
64	117		223054	МОУ Школа с. Новочерниговка Озинского района	58,7
123	206	196	224014	МБОУ ООШ п. Тепловский Перелюбского района	53,3
138	120	112	224024	МБОУ ООШ с. Смородинка Перелюбского района	52,2
168	169	161	224034	МБОУ ООШ с. Холманка Перелюбского района	49,8
57	39	62	224044	МБОУ ООШ с. Кучумбетово Перелюбского района	59,4
182	190	185	224054	МБОУ ООШ п. Пригорки Перелюбского района	48,7
11	14	17	224064	МБОУ ООШ х. Тараховка Перелюбского района	68,3
110	100	89	225014	МБОУ ООШ № 5 г. Петровска	54,4
4	4	24	225024	МОУ ООШ № 7 г. Петровска	74,3
66	47	20	225034	МБОУ ООШ с. Новодубровка Петровского района	58,5
199	201	224	225044	МБОУ ООШ с. Савкино Петровского района	46,1
106	154	206	225054	МБОУ ООШ с. Т. Пакаевка Петровского района	54,6
111	70	108	225064	МОУ ООШ с. Асмётовка Петровского района	54,4
45	78	64	225074	МБОУ ООШ с. Березовка Петровского района	60,7

Место в рейтинге			Код ОО	Краткое наименование общеобразовательной организации	Сумма баллов КП от максимального значения, %
2020/2021 уч. год	2019/2020 уч. год	2018/2019 уч. год			
189	98	205	225084	МОУ ООШ с. Оркино Петровского района	48
107	222	223	225094	МБОУ ООШ п. Тракторный Петровского района	54,6
18	8	9	225104	МБОУ ООШ п. Мирный Петровского района	66,3
119	218	168	225114	МБОУ ООШ с. Вязьмино Петровского района	53,5
129	149	124	225124	МБОУ ООШ с. Синенькие Петровского района	53
169	155	165	225144	МБОУ ООШ п. Студеный Петровского района	49,8
59	58	88	225154	МБОУ ООШ с. Грачевка Петровского района	59,3
47	68	82	225164	МБОУ ООШ с. Новозахаркино Петровского района	60,6
3	29	21	225174	МБОУ ООШ п. Пригородный Петровского района	75,4
26	89	46	225184	МОУ ООШ с. Березовка 1-я Петровского района	64,4
200	216	199	227014	МОУ ООШ № 4 г. Пугачева	46,1
131	156	86	227024	МОУ ООШ с. Большая Таволожка Пугачёвского района	52,8
94	54	67	227044	МОУ ООШ с. Жестянка Пугачёвского района	55,4
42	66	49	227054	МОУ ООШ с. Каменка Пугачёвского района	61,1
120	144	125	227064	МОУ ООШ с. Красная Речка Пугачёвского района	53,5
211	220	222	227074	МОУ ООШ с. Любицкое Пугачёвского района	44,4
21	6	2	227084	МОУ ООШ с. Мавринка Пугачёвского района	65,9
164	131	183	227094	МОУ ООШ п. Солянский Пугачёвского района	50,2
52	75	71	227104	МОУ ООШ п. Тургеневский Пугачёвского района	60,2
87	140	113	227114	МОУ Основная школа с. Успенка Пугачёвского района	55,9
165	202	85	227124	МОУ ООШ п. Чапаевский Пугачёвского района	50,2
114	128	167	228014	МБОУ ООШ с. Яблоновка	54,1

Место в рейтинге			Код ОО	Краткое наименование общеобразовательной организации	Сумма баллов КП от максимального значения, %
2020/2021 уч. год	2019/2020 уч. год	2018/2019 уч. год			
				Ровенского района	
198	197	213	228024	МБОУ ООШ с. Новокаменка Ровенского района	46,3
191	191	198	228034	МБОУ ООШ п. Лиманный Ровенского района	47,2
184	173	133	229014	МОУ Краснолиманская ООШ п. Красноармейский Романовского района	48,5
150	141	101	229024	МОУ Бобылевская ООШ с. Бобылевка Романовского района	51,9
215	211	189	229034	МОУ ООШ с. Инясево Романовского района	37,8
173	118	201	229044	МОУ ООШ с. Осиновка Романовского района	49,6
195	198	166	229054	МОУ ООШ пос. Памятка Романовского района	46,7
48	101	99	230014	МОУ Еланская ООШ Ртищевского района	60,6
209	212	157	230024	МОУ Лопатинская ООШ Ртищевского района	45,2
124	204	143	230034	МОУ Правдинская ООШ Ртищевского района	53,3
180	215	214	230044	МОУ Сланцовская ООШ Ртищевского района	48,9
160	102	150	232014	МОУ ООШ п. Ивановский Саратовского района	50,7
205	94	142	232024	МОУ ООШ с. Константиновка Саратовского района	45,6
85	49	94	232034	МОУ ООШ х. Малая Скатовка Саратовского района	56,1
102	63	129	233014	МБОУ ООШ с. Новокривовка Советского района	54,8
79	40	14	233024	МБОУ ООШ с. Розовое Советского района	57
22	64	56	233034	МБОУ ООШ с. Александровка Советского района	65,2
39	175	114	233044	МБОУ ООШ с. Любимово Советского района	61,5
145	121	191	234014	МОУ ООШ с. Кувька Татищевского района	52
6	160	69	234024	МОУ ООШ с. Большая Федоровка Татищевского	70,4

Место в рейтинге			Код ОО	Краткое наименование общеобразовательной организации	Сумма баллов КП от максимального значения, %
2020/2021 уч. год	2019/2020 уч. год	2018/2019 уч. год			
				района	
128	137	119	235014	МОУ ООШ с. Студёнка Турковского района	53,1
133	45	74	235024	МОУ ООШ с. Трубетчино Турковского района	52,6
67	74	152	235044	МОУ ООШ с. Шепелевка Турковского района	58,5
206	225	215	235054	МОУ ООШ с. Марьино Турковского района	45,6
134	132	107	235064	МОУ ООШ с. Лунино Турковского района	52,6
40	106	122	235074	МОУ ООШ р.п. Турки	61,3
181	192	138	235084	МОУ ООШ с. Бороно- Михайловка Турковского района	48,9
183	166	145	236024	МОУ ООШ с.Калдино Турковского района	48,7
158	80	176	236044	МОУ ООШ с.Тамбовка Фёдоровского района	50,9
170	142	179	236064	МОУ ООШ с. Морцы Федоровского района	49,8
174	172	120	236084	МОУ ООШ с. Романовка Федоровского района	49,6
217	71	45	236094	МОУ ООШ п. Солнечный Федоровского района	29,3
34	56	60	237014	МОУ ООШ п. Северный Хвалынского района	62,2
139	150	68	237024	МОУ ООШ с. Горюши Хвалынского района	52,2
8	59	50	237034	МОУ ООШ с. Акатная Маза Хвалынского района	69,8
185	82	134	237044	филиал МОУ СОШ п. Возрождение в с. Благодатное Хвалынского района	48,5
140	151	144	237054	МОУ ООШ с. Елховка Хвалынского района	52,2
65	38	72	237064	МОУ ООШ с. Поповка Хвалынского района	58,7
207	199	153	237084	МОУ ООШ с. Старая Лебежайка Хвалынского района	45,6
86	50	106	238014	МОУ ООШ № 2 г. Энгельса	56,1
61	133	169	238044	МОУ ООШ № 10 г. Энгельса	58,9
190	81	180	238074	МОУ ООШ п. Анисовский Энгельсского района	47,4
146	203	48	238084	МОУ ООШ с. Квасниковка	52

Место в рейтинге			Код ОО	Краткое наименование общеобразовательной организации	Сумма баллов КП от максимального значения, %
2020/2021 уч. год	2019/2020 уч. год	2018/2019 уч. год			
				Энгельского района	
29	43	18	238094	МОУ ООШ с. Безымянное Энгельского района	63,9
115	69	121	238104	МОУ ООШ п. Лощинный Энгельского района	53,9
103	125	84	238114	МОУ ООШ с. Ленинское Энгельского района	54,8
68	24	147	238124	МОУ ООШ с. Подстепное Энгельского района	58,5
187	183	220	238134	МАОУ ООШ с. Степное Энгельского района	48,3
196	178	160	238144	МОУ ООШ с. Титоренко Энгельского района	46,7
214	221	226	238154	МОУ ООШ п. Калинино Энгельского района	41,7
95	129	102	238164	МОУ ООШ п. Прибрежный Энгельского района	55,4
159	179	187	238174	МОУ ООШ с. Старицкое Энгельского района	50,9
147	157	65	238184	МОУ ООШ п. Взлетный Энгельского района	52
53	52	35	245014	МОУ ООШ № 14 Кировского района г.Саратова	60,2
132	103	115	245024	МОУ ООШ № 17 Кировского района г. Саратова	52,8
7	9	6	247024	МОУ ООШ № 26 Заводского района г. Саратова	70
175	163	188	247044	МОУ ООШ № 78 Заводского района г. Саратова	49,3
76	217	177	247054	МОУ ООШ № 81 Заводского района г. Саратова	57,8
148	180	136	247074	МБОУ ООШ № 91 Заводского района г. Саратова	52
161	223	-	247084	МБОУ ООШ № 104 Заводского района г. Саратова	50,7
69	23	118	247094	МАОУ ООШ п.ц.у. совхоза 15 лет Октября Заводского района г.Саратова	58,5

13.4. Распределение основных общеобразовательных организаций (ООШ) по показателям блока «Качество результата» (КР) в 2020/2021 учебном году

Место в рейтинге			Код ОО	Краткое наименование общеобразовательной организации	Сумма баллов КР от максимального значения, %
2020/2021 уч. год	2019/2020 уч. год	2018/2019 уч. год			
208	191	81	202034	МБОУ ООШ с. Подгорное Аркадакского района	10,0
10	212	175	202054	МБОУ ООШ с. Ивановка Аркадакского района	30,0
103	113	70	203024	МОУ ООШ № 2 г. Аткарска	23,2
158	28	188	203034	МОУ ООШ № 6 Аткарского района	18,7
204	77	219	203054	МОУ ООШ с. Вяжля Аткарского района	12,6
135	213	63	203074	МОУ ООШ с. Песчанка Аткарского района	21,3
112	22	47	203084	МОУ ООШ п. Тургенево Аткарского района	22,9
149	78	111	203094	МОУ ООШ с. Барановка Аткарского района	19,7
209	198	170	204014	МБОУ ООШ с. Ключи Базарно-Карабулакского района	8,4
122	1	178	204024	МБОУ ООШ с. Репьевка Базарно-Карабулакского района	21,9
21	29	205	204034	МБОУ ООШ с. Березовка Базарно-Карабулакского района	28,7
88	114	115	204044	МБОУ ООШ с. Старая Жуковка Базарно-Карабулакского района	24,2
41	15	153	204054	МБОУ ООШ с. Первая Ханеневка Базарно-Карабулакского района	27,4
196	65	57	204064	МБОУ ООШ с. Большой Содом Базарно-Карабулакского района	13,9
146	11	24	204074	МБОУ ООШ с. Б. Гусиха Базарно-Карабулакского района	20,0
13	9	71	204084	МБОУ ООШ с. Тепляковка Базарно-Карабулакского района	29,4
104	71	119	204094	МБОУ ООШ с. Максимовка Базарно-Карабулакского района	23,2
34	-	-	204104	МБОУ ООШ с. Б.Чечуйка	28,1

				Базарно-Карабулакского района	
89	160	180	205014	МАОУ ООШ № 6 г. Балаково	24,2
198	99	168	205034	МАОУ ООШ № 10 г. Балаково	13,5
116	136	161	205064	МАОУ ООШ с. Быков Отрог Балаковского района	22,6
130	194	200	205074	МАОУ ООШ с. Еланка Балаковского района	21,6
42	170	97	205094	МАОУ ООШ с. Красный Яр Балаковского района	27,4
176	152	141	205104	МАОУ ООШ с. Комсомольское Балаковского района	16,8
123	153	151	205114	МАОУ ООШ с. Малая Быковка Балаковского района	21,9
54	176	169	205124	МАОУ ООШ с. Малое Перекопное Балаковского района	26,8
77	100	123	205134	МАОУ ООШ с. Матвеевка Балаковского района	25,2
167	161	62	205144	МАОУ ООШ с. Николевка Балаковского района	17,7
138	189	214	205154	МАОУ ООШ с. Плеханы Балаковского района	21,0
189	126	65	205164	МАОУ ООШ с. Подсосенки Балаковского района	14,5
124	137	177	205174	МАОУ ООШ с. Пылковка Балаковского района	21,9
8	36	172	205184	МАОУ ООШ с. Сухой Отрог Балаковского района	30,3
47	177	9	205194	МАОУ ООШ с. Хлебновка Балаковского района	27,1
157	219	38	206014	МАОУ ООШ им. Привалова И.М. с. Алмазово Балашовского района	19,0
153	199	130	206024	МОУ ООШ п. Ветельный Балашовского района	19,4
159	217	6	206034	МОУ ООШ с. Дуплятка Балашовского района	18,7
94	192	148	206044	МОУ ООШ с. Котоврас Балашовского района	23,9
90	186	114	206054	МОУ ООШ с. Новопокровское Балашовского района	24,2
1	37	116	207014	МБОУ ООШ с. Сосновка Балтайского района	35,5
68	38	113	208014	МОУ ВМР ООШ № 10 г. Вольска	25,8
43	32	89	208024	МОУ ООШ с. Барановка Вольского района	27,4
154	138	125	208034	МОУ ООШ с. Междуречье	19,4
180	39	33	208044	МОУ ООШ с. Кряжим	16,5

142	101	16	208054	МОУ ООШ с. Ключи	20,6
191	154	208	208064	МОУ ООШ с. Куликовка	14,2
202	7	25	208074	МОУ ООШ с. Талалихино	13,2
210	115	191	208084	МОУ ООШ с. Покурлей	8,4
72	148	14	208094	МОУ ООШ с. Покровка Вольского района	25,5
175	203	117	208104	МОУ ООШ с. Николаевка	17,1
144	162	127	208114	МОУ ООШ с. Калмантай Вольского района	20,3
44	23	36	208124	МОУ ООШ с. Богатое Вольского района	27,4
26	89	138	209014	МОУ ООШ с. Усовка Воскресенского района	28,4
199	17	139	209024	МОУ ООШ с. Андреевка Воскресенского района	13,5
187	46	220	209034	МОУ ООШ с. Чардым Воскресенского района	14,8
164	216	197	209044	МОУ ООШ с. Студеновка Воскресенского района	18,1
7	120	68	209054	МОУ ООШ с. Медяниково Воскресенского района	30,6
5	178	162	209064	МОУ ООШ с. Славянка Воскресенского района	31,3
212	129	226	209074	МОУ ООШ с. Березняки Воскресенского района	7,7
118	4	53	210014	МОУ ООШ п. Советский Дергачевского района	22,3
73	221	204	210024	МОУ ООШ с. Камышево Дергачевского района	25,5
171	116	199	210034	МОУ ООШ п. Тимонин Дергачевского района	17,4
27	47	146	210044	МОУ ООШ с. Антоновка Дергачевского района	28,4
168	171	61	210054	МОУ ООШ с. Жадовка Дергачевского района	17,7
82	214	79	210074	МОУ ООШ с. Алтата Дергачевского района	24,8
45	163	137	210084	МОУ ООШ с. Верхазовка Дергачевского района	27,4
74	66	106	210094	МОУ ООШ с. Новоросляевка Дергачевского района	25,5
160	3	12	210104	МОУ ООШ п. Октябрьский Дергачевского района	18,4
48	193	196	211024	МОУ ООШ с. Озерки Духовницкого района	27,1
161	182	190	213054	МОУ ООШ с. Черная Падина Ершовского района	18,4
2	108	152	214014	МОУ ООШ с. Канаевка Ивантеевского района	34,5
36	90	3	214024	МОУ ООШ с. Клевенка Ивантеевского района	27,7
119	190	66	214034	МОУ ООШ с. Чернава	22,3

				Ивантеевского района	
78	121	67	214044	МОУ ООШ с. Арбузовка Ивантеевского района	25,2
18	67	34	214054	МОУ ООШ с. Раевка Ивантеевского района	29,0
69	201	183	214064	МОУ ООШ п. Восточный Ивантеевского района	25,8
211	122	100	215014	МБОУ ООШ с. Михайловка Калининского района	8,1
91	197	74	215024	МБОУ ООШ с. Первомайское Калининского района	24,2
49	91	221	215034	МБОУ ООШ с. Шклово Калининского района	27,1
181	92	212	215044	МБОУ ООШ с. Красноармейское Калининского района	16,5
150	18	104	216014	МБОУ ООШ с. Старая Топовка Красноармейского района	19,7
207			216034	МБОУ ООШ с. Мордово Красноармейского района	11,0
59	208	4	216044	МБОУ ООШ № 19 с. Ключи Красноармейского района	26,5
14	68	20	216054	МБОУ ООШ № 40 с. Ваулино Красноармейского района	29,4
60	172	215	216064	МБОУ ООШ № 24 с. Ревино Красноармейского района	26,5
113	33	51	216074	МБОУ ООШ с. Дубовка Красноармейского района	22,9
22	202	213	216094	МБОУ ООШ № 17 с. Карамышевка Красноармейского района	28,7
200	16	26	216104	МБОУ ООШ с. Елшанка Красноармейского района	13,5
203	149	134	216114	МБОУ ООШ с. Гусево Красноармейского района	13,2
105	209	46	216124	МБОУ ООШ с. Меловое Красноармейского района	23,2
106	204	211	216134	МБОУ ООШ с. Сплавнуха Красноармейского района	23,2
190	117	83	216144	МБОУ ООШ № 6 с. Каменка Красноармейского района	14,5
114	93	37	216154	МБОУ ООШ с. Рогаткино Красноармейского района	22,9
117	103	133	216164	МБОУ ООШ с. Садовое Красноармейского района	22,6
107	24	155	216174	МБОУ ООШ № 22 с. Нижняя Банновка Красноармейского района	23,2
37	164	92	216184	МБОУ ООШ с. Бобровка Красноармейского района	27,7
50	72	42	216194	МБОУ ООШ № 7 ст. Паницкая	27,1

				Красноармейского района	
51	73	135	216204	МБОУ ООШ с. Некрасово Красноармейского района	27,1
177	2	77	216214	МБОУ ООШ с. Высокое Красноармейского района	16,8
155	30	64	217014	МОУ ООШ с. Чкалово Краснокутского района	19,4
108	79	109	217024	МОУ ООШ с. Усатово Краснокутского района	23,2
79	104	128	217034	МОУ ООШ п. Семенной Краснокутского района	25,2
213	139	98	219014	МБОУ ООШ с. Атаевка Лысогорского района	6,8
95	130	136	219034	МБОУ ООШ с. Чадаевка Лысогорского района	23,9
15	165	147	219044	МБОУ ООШ с. Юнгеровка Лысогорского района	29,4
98	49	82	219054	МБОУ ООШ с. Двоёнка Лысогорского района	23,5
145	109	121	220014	МОУООШ с. Березовка Марксовского района	20,3
96	56	105	220024	МОУООШ с. Бородаевка Марксовского района	23,9
55	150	210	220034	МОУ ООШ п. Водопьяновка Марксовского района	26,8
61	166	144	220044	МОУ ООШ с. Вознесенка Марксовского района	26,5
156	140	52	220054	МОУ ООШ с. Георгиевка Марксовского района	19,4
35	155	8	220064	МОУ ООШ с. Караман Марксовского района	28,1
172	211	224	220074	МОУ ООШ с. Семеновка Марксовского района	17,4
173	127	157	220094	МОУ ООШ с. Ястребовка Марксовского района	17,4
131	50	165	222014	МОУ ООШ № 2 г. Новоузенска	21,6
182	131	23	222024	МОУ ООШ № 9 с. Олоновка Новоузенского района	16,5
162	156	166	222034	МОУ ООШ с. Бессоновка Новоузенского района	18,4
178	74	202	222044	МОУ ООШ п. Чертанла	16,8
28	19	110	223014	МОУ ООШ р.п. Озинки	28,4
201	41	102	223024	МОУ Школа с. Солянка Озинского района	13,5
29	57	39	223044	МОУ Школа п. Непряхин Озинского района	28,4
83	62	-	223054	МОУ Школа с. Новочерниговка Озинского района	24,8
56	80	198	224014	МБОУ ООШ п. Тепловский Перелюбского района	26,8

62	105	156	224024	МБОУ ООШ с. Смородинка Перелюбского района	26,5
192	42	108	224034	МБОУ ООШ с. Холманка Перелюбского района	14,2
87	141	176	224044	МБОУ ООШ с. Кучумбетово Перелюбского района	24,5
139	132	143	224054	МБОУ ООШ п. Пригорки Перелюбского района	21,0
3	142	44	224064	МБОУ ООШ х. Тараховка Перелюбского района	33,5
9	34	140	225014	МБОУ ООШ № 5 г. Петровска	30,3
66	12	43	225024	МОУ ООШ № 7 г. Петровска	26,1
109	81	203	225034	МБОУ ООШ с. Новодубровка Петровского района	23,2
169	179	160	225044	МБОУ ООШ с. Савкино Петровского района	17,7
99	82	28	225054	МБОУ ООШ с. Т.Пакаевка Петровского района	23,5
115	83	124	225064	МОУ ООШ с. Асмётовка Петровского района	22,9
140	51	90	225074	МБОУ ООШ с. Березовка Петровского района	21,0
193	106	112	225084	МОУ ООШ с. Оркино Петровского района	14,2
92	222	154	225094	МБОУ ООШ п. Тракторный Петровского района	24,2
205	123	86	225104	МБОУ ООШ п. Мирный Петровского района	12,6
216	224	35	225114	МБОУ ООШ с. Вязмино Петровского района	4,2
179	205	29	225124	МБОУ ООШ с. Синенькие Петровского района	16,8
80	52	76	225144	МБОУ ООШ п. Студеный Петровского района	25,2
125	167	185	225154	МБОУ ООШ с. Грачевка Петровского района	21,9
63	195	142	225164	МБОУ ООШ с. Новозахаркино Петровского района	26,5
100	180	206	225174	МБОУ ООШ п. Пригородный Петровского района	23,5
126	210	182	225184	МОУ ООШ с. Березовка 1-я Петровского района	21,9
4	94	194	227014	МОУ ООШ № 4 г. Пугачева	31,6
84	124	41	227024	МОУ ООШ с. Большая Таволожка Пугачевского района	24,8
19	75	13	227044	МОУ ООШ с. Жестянка Пугачевского района	29,0
52	110	54	227054	МОУ ООШ с. Каменка Пугачевского района	27,1
23	53	19	227064	МОУ ООШ с. Красная Речка Пугачевского района	28,7

57	157	91	227074	МОУ ООШ с. Любичкое	26,8
184	6	217	227084	МОУ ООШ с. Мавринка Пугачевского района	15,8
24	43	158	227094	МОУ ООШ п. Солянский Пугачевского района	28,7
85	58	27	227104	МОУ ООШ п. Тургеневский	24,8
143	196	159	227114	МОУ Основная школа с. Успенка Пугачевского района	20,6
185	226	195	227124	МОУ ООШ п. Чапаевский Пугачевского района	15,2
97	95	7	228014	МБОУ ООШ с. Яблоновка Ровенского района	23,9
86	206	173	228024	МБОУ ООШ с. Новокаменка Ровенского района	24,8
136	10	78	228034	МБОУ ООШ п. Лиманный Ровенского района	21,3
120	35	45	229014	МОУ Краснолиманская ООШ п. Красноармейский Романовского района	22,3
132	20	149	229024	МОУ Бобылевская ООШ с. Бобылевка Романовского района	21,6
217	218	223	229034	МОУ ООШ с. Инясево Романовского района	1,6
188	200	193	229044	МОУ ООШ с. Осиновка Романовского района	14,8
165	133	216	229054	МОУ ООШ по с. Памятка Романовского района	18,1
58	63	145	230014	МОУ Еланская ООШ Ртищевского района	26,8
183	173	48	230024	МОУ Лопатинская ООШ Ртищевского района	16,1
93	158	30	230034	МОУ Правдинская ООШ Ртищевского района	24,2
170	207	209	230044	МОУ Сланцовская ООШ Ртищевского района	17,7
101	128	58	232014	МОУ ООШ п. Ивановский Саратовского района	23,5
174	143	95	232024	МОУ ООШ с. Константиновка Саратовского района	17,4
64	44	69	232034	МОУ ООШ х. Малая Скатовка Саратовского района	26,5
30	26	93	233014	МБОУ-ООШ с. Новокривовка Советского района	28,4
31	8	15	233024	МБОУ-ООШ с. Розовое Советского района	28,4
32	59	40	233034	МБОУ-ООШ с. Александровка Советского района	28,4
121	69	18	233044	МБОУ-ООШ с. Любимово Советского района	22,3

16	21	72	234014	МОУ ООШ с. Кувька Татищевского района	29,4
38	96	96	234024	МОУ ООШ с. Большая Федоровка Татищевского района	27,7
151	144	73	235014	МОУ ООШ с. Студёнка Турковского района	19,7
102	5	2	235024	МОУ ООШ с. Трубетчино Турковского района	23,5
110	187	192	235044	МОУ ООШ с. Шепелевка Турковского района	23,2
214	223	179	235054	МОУ ООШ с. Марьино Турковского района	6,1
197	181	131	235064	МОУ ООШ с. Лунино Турковского района	13,9
17	13	186	235074	МОУ ООШ р.п. Турки	29,4
70	220	50	235084	МОУ ООШ с. Бороно- Михайловка Турковского района	25,8
111	107	84	236024	МОУ ООШ с. Калдино Фёдоровского район	23,2
206	184	222	236044	МОУ ООШ с. Тамбовка Фёдоровского района	12,6
46	54	85	236064	МОУ ООШ с. Морцы Федоровского района	27,4
81	60	32	236084	МОУ ООШ с. Романовка Фёдоровского район	25,2
194	188	129	236094	МОУ ООШ п. Солнечный Фёдоровского район	14,2
53	70	94	237014	МОУ ООШ п. Северный Хвалынского района	27,1
141	215	22	237024	МОУ ООШ с. Горюши Хвалынского района	21,0
75	61	10	237034	МОУ ООШ с. Акатная Маза Хвалынского района	25,5
186	174	174	237044	филиал МОУ СОШ п. Возрождение в с. Благодатное Хвалынского района	15,2
215	111	163	237054	МОУ ООШ с. Елховка Хвалынского района	5,8
20	112	126	237064	МОУ ООШ с. Поповка Хвалынского района	29,0
195	97	150	237084	МОУ ООШ с. Старая Лебежайка Хвалынского района	14,2
11	145	171	238014	МОУ ООШ № 2 г. Энгельса	30,0
133	175	201	238044	МОУ ООШ № 10 г. Энгельса	21,6
137	159	181	238074	МОУ ООШ п. Анисовский Энгельсского района	21,3
134	76	80	238084	МОУ ООШ с. Квасниковка Энгельсского района	21,6

147	118	207	238094	МОУ ООШ с. Безымянное Энгельского района	20,0
12	168	87	238104	МОУ ООШ п. Лощинный Энгельского района	30,0
39	85	21	238114	МОУ ООШ с. Ленинское Энгельского района	27,7
65	119	218	238124	МОУ ООШ с. Подстепное Энгельского района	26,5
127	151	122	238134	МАОУ ООШ с. Степное Энгельского района	21,9
71	146	164	238144	МОУ ООШ с. Титоренко Энгельского района	25,8
163	86	103	238154	МОУ ООШ п. Калинино Энгельского района	18,4
152	125	55	238164	МОУ ООШ п. Прибрежный Энгельского района	19,7
166	169	60	238174	МОУ ООШ с. Старицкое Энгельского района	18,1
6	87	167	238184	МОУ ООШ п. Взлетный Энгельского района	31,0
148	88	118	245014	МОУ ООШ № 14 Кировского района г. Саратова	20,0
25	134	187	245024	МОУ ООШ № 17 Кировского района г. Саратова	28,7
40	185	132	247024	МОУ ООШ № 26 Заводского района г. Саратова	27,7
33	98	184	247044	МОУ ООШ № 78 Заводского района г. Саратова	28,4
67	147	99	247054	МОУ ООШ № 81 Заводского района г. Саратова	26,1
128	135	189	247074	МБОУ ООШ № 91 Заводского района г. Саратова	21,9
76	55	-	247084	МБОУ ООШ № 104 Заводского района г. Саратова	25,5
129	25	88	247094	МАОУ ООШ п. ц.у. совхоза 15 лет Октября Заводского района г. Саратова	21,9

Таблица 31

**13.5. Распределение школ повышенного уровня по показателям блока
«Качество процесса» (КП) в 2020/2021 учебном году**

Место в рейтинге в 2020/2021 уч. году	Место в рейтинге в 2019/2020 уч. году	Код общеобразовательной организации	Краткое наименование общеобразовательной организации	Качество процесса, 2020/2021 уч. год (%)
7	10	205015	МАОУ Гимназия № 1 г. Балаково	78,7
31	23	205016	МАОУ Лицей № 1 г. Балаково	70,9

2	5	205017	МАОУ СОШ № 27 г. Балаково	81,9
52	42	205025	МАОУ Гимназия № 2 г. Балаково	65,3
42	31	205026	МАОУ Лицей № 2 г. Балаково	67,7
63	52	206015	МОУ Гимназия им. Ю.А. Гарнаева г. Балашова	62,9
20	17	206025	МОУ Гимназия № 1 г. Балашова	74,8
24	16	206106	МОУ Лицей г. Балашова	72,9
28	36	208015	МОУ Гимназия г. Вольска	72,0
62	41	208016	МОУ Лицей г. Вольска	63,1
49	15	214015	МОУ Гимназия с. Ивантеевка	66,3
18	55	220016	МОУ Лицей г. Маркса	75,4
33	30	230016	МОУ Лицей № 3 г. Ртищево	69,7
60	46	233016	МБОУ Лицей р.п. Степное	63,5
10	53	234016	МОУ Татищевский Лицей	78,2
26	12	238015	МОУ Гимназия № 8 г. Энгельса	72,3
19	48	238016	МОУ МЭЛ им. А.Г. Шнитке г. Энгельса	75,2
43	13	238017	МАОУ ОЦ им. М.М. Расковой г. Энгельса	67,4
57	35	238027	МБОУ СОШ № 30 г. Энгельса	64,0
55	50	238047	МБОУ СОШ № 32 г. Энгельса	64,9
14	27	241015	МОУ Гимназия № 2 г. Саратова	76,6
29	24	241026	МАОУ ЛГН г. Саратова	72,0
17	14	241036	МАОУ ФТЛ № 1 г. Саратова	75,4
23	66	241046	МАОУ Инженерный лицей г. Саратова	73,6
58	47	242015	МАОУ Гимназия № 1 г. Саратова	63,8
5	8	242016	МОУ Лицей № 2 г. Саратова	79,4
66	61	242017	МОУ СОШ № 95 с УИОП г. Саратова	59,4
27	18	242026	МАОУ Лицей № 3 г. Саратова	72,2
8	19	242036	МАОУ Лицей № 62 г. Саратова	78,7
3	2	243015	МАОУ Гимназия № 4 г. Саратова	81,7
41	45	243016	МОУ Лицей № 4 г. Саратова	68,1
32	22	243025	МОУ Гимназия № 7 г. Саратова	70,6
46	60	243026	МОУ ЛПН г. Саратова	67,2
67	63	243035	МОУ РПКГ г. Саратова	54,3
36	39	243036	МОУ Лицей № 107 г. Саратова	69,2
50	49	243045	МОУ НТГ г. Саратова	65,6
38	28	243046	МОУ ГЭЛ г. Саратова	68,4
9	21	244015	МАОУ Гимназия № 3 г. Саратова	78,6

16	11	244016	МАОУ Лицей № 37 г. Саратова	75,7
48	26	244017	МОУ СОШ № 18 УИП г. Саратова	66,8
61	54	244027	МОУ СОШ № 2 УИП г. Саратова	63,3
44	56	245015	МАОУ Гимназия № 31 г. Саратова	67,4
47	29	245016	МАОУ ЛМИ г. Саратова	67,0
4	1	245026	МАОУ Лицей Солярис г. Саратова	80,0
53	-	245036	МАОУ Лицей Звезда г. Саратова*	65,3
37	4	246015	МАОУ Гимназия № 87 г. Саратова	68,8
6	7	246016	МАОУ Лицей № 36 г. Саратова	79,4
64	44	246025	МАОУ Гимназия № 108 г. Саратова	61,5
15	9	246026	МОУ Лицей № 47 г. Саратова	75,9
51	33	246027	МОУ СОШ № 63 с УИП г. Саратова	65,4
12	6	246035	МОУ Гимназия № 89 г. Саратова	77,7
13	3	246036	МОУ Лицей № 50 г. Саратова	77,0
45	25	246046	МАОУ МБЛ г. Саратова	67,4
11	20	246056	МОУ Лицей № 56 г. Саратова	78,2
56	-	246113	МОУ Гимназия № 75 им. Д.М. Карбышева г. Саратова	64,2
25	34	247015	МОУ Гимназия № 5 г. Саратова	72,9
39	37	247016	МБОУ Лицей № 15 г. Саратова	68,4
34	43	247025	МОУ Гимназия № 58 г. Саратова	69,7
40	32	247026	МОУ Лицей № 53 г. Саратова	68,4
35	51	247027	МОУ СОШ № 59 с УИП г. Саратова	69,5
21	38	247035	МОУ Гимназия № 34 г. Саратова	74,1
68	-	249036	ФГБОУ ВО СГМУ им. В.И. Разумовского*	4,3
22	-	249046	ГАОУ СО Лицей-интернат 64*	73,7
1	65	252015	ЧОУ ГГН г. Саратова	97,9
65	64	252025	ГБОУ СО Хвалынская православная классическая Гимназия	61,2
54	59	252035	ЧОУ Православная Гимназия г. Саратова	65,3
59	58	252106	ЧОУ Лицей - интернат № 5 ОАО РЖД г. Красный Кут	63,8
30	40	252126	ЧОУ ЛИЕН г. Саратова	71,8

*Вновь созданные образовательные организации

13.6. Распределение школ повышенного уровня по показателям блока
«Качество результата» в 2021/2021 учебном году

Место в рейтинге в 2020/2021 уч. году	Место в рейтинге в 2019/2020 уч. году	Код общеобразовательной организации	Краткое наименование общеобразовательной организации	Качество результата, 2020/2021 уч. год (%)
15	3	205015	МАОУ Гимназия № 1 г. Балаково	35,5
22	21	205016	МАОУ Лицей № 1 г. Балаково	33,4
43	24	205017	МАОУ СОШ № 27 г. Балаково	29,1
37	36	205025	МАОУ Гимназия № 2 г. Балаково	29,7
38	57	205026	МАОУ Лицей № 2 г. Балаково	29,7
7	9	206015	МОУ Гимназия им. Ю.А. Гарнаева г. Балашова	39,8
48	20	206025	МОУ Гимназия № 1 г. Балашова	27,3
42	14	206106	МОУ Лицей г. Балашова	29,4
28	17	208015	МОУ Гимназия г. Вольска	31,7
26	5	208016	МОУ Лицей г. Вольска	32,6
20	26	214015	МОУ Гимназия с. Ивантеевка	34,3
24	45	220016	МОУ Лицей г. Маркса	32,9
9	27	230016	МОУ Лицей № 3 г. Ртищево	39,2
19	22	233016	МБОУ Лицей р.п. Степное	34,6
25	55	234016	МОУ Татищевский Лицей	32,9
23	18	238015	МОУ Гимназия № 8 г. Энгельса	33,4
52	23	238016	МОУ МЭЛ им. А.Г. Шнитке г. Энгельса	25,9
50	47	238017	МАОУ ОЦ им. М.М. Расковой г. Энгельса	26,5
59	53	238027	МБОУ СОШ № 30 г. Энгельса	24,1
47	38	238047	МБОУ СОШ № 32 г. Энгельса	28,2
3	13	241015	МОУ Гимназия № 2 г. Саратова	41,0
2	6	241026	МАОУ ЛГН г. Саратова	43,3
13	2	241036	МАОУ ФТЛ № 1 г. Саратова	36,6
57	64	241046	МАОУ Инженерный лицей г. Саратова	24,7
4	7	242015	МАОУ Гимназия № 1 г. Саратова	40,7
33	40	242016	МОУ Лицей № 2 г. Саратова	31,1
27	34	242017	МОУ СОШ № 95 с УИОП г. Саратова	32,0
62	16	242026	МАОУ Лицей № 3 г. Саратова	20,9
49	33	242036	МАОУ Лицей № 62 г. Саратова	27,3

12	4	243015	МАОУ Гимназия № 4 г. Саратова	37,8
21	10	243016	МОУ Лицей № 4 г. Саратова	34,3
51	39	243025	МОУ Гимназия № 7 г. Саратова	26,5
36	28	243026	МОУ ЛПН г. Саратова	29,8
16	35	243035	МОУ РПКГ г. Саратова	35,2
44	63	243036	МОУ Лицей № 107 г. Саратова	29,1
29	56	243045	МОУ НТГ г. Саратова	31,7
31	1	243046	МОУ ГЭЛ г. Саратова	31,4
5	15	244015	МАОУ Гимназия № 3 г. Саратова	40,7
10	30	244016	МАОУ Лицей № 37 г. Саратова	39,2
17	19	244017	МОУ СОШ № 18 УИП г. Саратова	35,2
39	54	244027	МОУ СОШ № 2 УИП г. Саратова	29,7
32	37	245015	МАОУ Гимназия № 31 г. Саратова	31,4
11	12	245016	МАОУ ЛМИ г. Саратова	39,2
65	49	245026	МАОУ Лицей Солярис г. Саратова	17,4
66	-	245036	МАОУ Лицей Звезда г. Саратова*	15,7
6	29	246015	МАОУ Гимназия № 87 г. Саратова	40,1
54	61	246016	МАОУ Лицей № 36 г. Саратова	25,6
34	31	246025	МАОУ Гимназия № 108 г. Саратова	31,1
40	41	246026	МОУ Лицей № 47 г. Саратова	29,7
41	25	246027	МОУ СОШ № 63 с УИП г. Саратова	29,7
58	42	246035	МОУ Гимназия № 89 г. Саратова	24,4
8	51	246036	МОУ Лицей № 50 г. Саратова	39,8
55	58	246046	МАОУ МБЛ г. Саратова	25,6
35	65	246056	МОУ Лицей № 56 г. Саратова	29,9
61	-	246113	МОУ Гимназия № 75 им. Д.М. Карбышева г. Саратова	22,1
18	50	247015	МОУ Гимназия № 5 г. Саратова	35,2
1	8	247016	МБОУ Лицей № 15 г. Саратова	46,2
30	32	247025	МОУ Гимназия № 58 г. Саратова	31,7
45	52	247026	МОУ Лицей № 53 г. Саратова	29,1
53	43	247027	МОУ СОШ № 59 с УИП г. Саратова	25,9
56	59	247035	МОУ Гимназия № 34 г. Саратова	25,6
68	-	249036	ФГБОУ ВО СГМУ им. В.И. Разумовского*	10,6
67	-	249046	ГАОУ СО Лицей-интернат 64*	14,7
14	66	252015	ЧОУ ГГН г. Саратова	35,8
60	60	252025	ГБОУ СО Хвалынская православная классическая Гимназия	24,1
63	62	252035	ЧОУ Православная Гимназия г. Саратова	20,6
64	46	252106	ЧОУ Лицей - интернат № 5 ОАО РЖД г. Красный Кут	18,0
46	11	252126	ЧОУ ЛИЕН г. Саратова	28,8

13.7. Распределение школ - интернатов по показателям блока «Качество процесса» в 2020/2021 учебном году

Место в рейтинге в 2020/2021 уч. году	Место в рейтинге в 2019/2020 уч. году	Код ОО	Краткое наименование общеобразовательной организации	Сумма баллов КП от максимального значения, %
5	1	249012	ГБОУ СО Школа - интернат г. Пугачева	55,7
6	5	249013	ГБОУ СО Санаторная школа - интернат г. Калининска	55,3
4	6	249022	ГБОУ СО Школа - интернат г. Хвалынска	60,64
1	3	249023	ГБОУ СО Санаторная школа - интернат г. Петровска	73,8
3	4	249032	ГБОУ СО СКШ № 1 им. Б.Н. Ерёмина г. Саратова	62,2
2	2	249042	ГБОУ СО СКШ № 2 им. В.В. Талалихина г. Саратова	71,30

Таблица 34

13.8. Распределение школ - интернатов по показателям блока «Качество результата» в 2020/2021 учебном году

Место в рейтинге в 2020/2021 уч. году	Место в рейтинге в 2019/2020 уч. году	Код ОО	Краткое наименование общеобразовательной организации	Сумма баллов КР от максимального значения, %
4	3	249012	ГБОУ СО Школа - интернат г. Пугачева	21,2
5	6	249013	ГБОУ СО Санаторная школа - интернат г. Калининска	20,1
2	2	249022	ГБОУ СО Школа - интернат г. Хвалынска	26,45
3	1	249023	ГБОУ СО Санаторная школа - интернат г. Петровска	22,4
6	4	249032	ГБОУ СО СКШ № 1 им. Б.Н. Ерёмина г. Саратова	17,7
1	5	249042	ГБОУ СО СКШ № 2 им. В.В. Талалихина г. Саратова	27,92

14. Распределение по кластерам образовательных организаций, реализующих программы начального общего образования

В 2020/2021 учебном году в группу образовательных организаций, реализующих программы начального общего образования (НОО), вошло 17 школ (в 2019/2020 учебном году – 17, в 2018/2019 учебном году - 16), что составляет 1,93% от общего числа респондентов (1,91% – 2019/2020 уч. г, 1,82% – 2018/2019

уч. г), в которых обучается 1224 человек, что составило 0,49% от всех участников мониторинговых исследований (в 2019/2020 учебном году – 1041 школьников, что составило 0,43% от всех участников мониторинга). В группу НОШ в 2019/2020 учебном году дополнительно вошла: МАОУ «Прогимназия Олимпионик» г. Саратова.

В соответствии с результатами мониторинга распределение НОШ по кластерам в 2020/2021 учебном году представлено на рисунке 18.

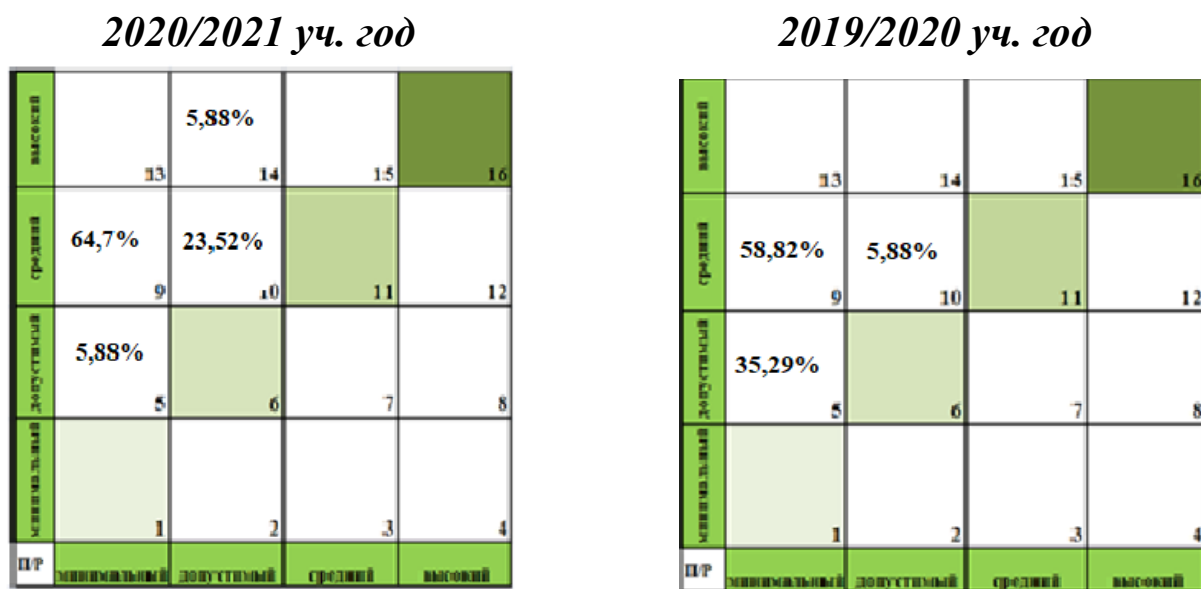


Рис.18. Динамика распределения по кластерам НОШ за 2019/2020 и 2020/2021 учебные годы

В 14 кластере находится одна из исследуемых организаций – ЧОУ «Гимназия гуманитарных наук» (5,88%), которая показала «допустимый» уровень результатов обучения при «высоком» уровне организации образовательного процесса, рисунок 18, таблица 35. Четыре образовательные организации (23,52%) при том же уровне блока показателей «Качество результата» показали «средний» уровне организации образовательного процесса и заняли место в 10 кластере.

Максимальное количество исследуемых начальных общеобразовательных организаций 11 (64,7%) заняли позицию в 9 кластере, показав «минимальный» уровень результатов обучения при «среднем» уровне организации образовательного процесса. МОУ НОШ № 3 р.п. Озинки (5,88%) оказалась в 5 кластере, который характеризуется «минимальным» уровнем результатов при «допустимом» уровне организации образовательного процесса.

Большинство из исследуемых НОШ обеспечили процесс обучения на «среднем» уровне – 15 респондентов (88,23% от общего количества НОШ), «высокий» и «допустимый» уровень организации образовательного процесса обеспечили по одной организации (11,77%).

По качеству полученных результатов НОШ показали только два уровня из четырёх возможных – «допустимый» в 5 учреждениях (29,41%), «минимальный» в 12 (70,58%).

В таблице 35, приведена детализация показателей результатов исследования по блокам «Качество процесса» и «Качество результата».

Динамика размещения НОШ по кластерам за 2019/2020, 2020/2021 учебные годы отражена в таблице 36.

Положительная динамика в 2020/2021 учебном году наблюдается в 9 НОШ (52,94%). Три организации перешли из 9 кластера в 10 (МБОУ НОШ с. Пионерское Советского района, МАОУ Прогимназия № 237 г. Саратова, МАОУ Прогимназия Кристаллик г. Саратова). Такой переход демонстрирует повышение по блоку показателей «Качество результата» с «минимального» уровня до «допустимого» уровня с сохранением «среднего» уровня организации образовательного процесса.

МОУ НОШ с. Малые Озерки перешла в 10 кластер из 5, что говорит о повышении «качества результата» обучения и переходе с «минимального» на «допустимый» уровень с повышением «качества процесса» обучения с «допустимого» на «средний» уровень.

Значительная динамика наблюдается в ЧОУ Гимназия гуманитарных наук г. Саратова, которая перешла из 5 кластера в 14. Данный переход демонстрирует повышение значения блока показателей «Качество процесса» с «допустимого» на «высокий» уровень при этом уровень блока показателей «Качество результата» с «минимального» повысился до «допустимого».

Отрицательная динамика в 2020/2021 учебном году наблюдается в 2 (11,76%) исследуемых организациях: МОУ НОШ № 238 г. Саратова сместились в 9 кластер из 10, что говорит о снижении показателя «Качество результата» с «допустимого» уровня до «минимального» при сохранении значения показателя «Качество процесса» на «среднем» уровне; МОУ НОШ № 3 р.п. Озинки сместилась в 5 кластер из 9, что говорит об изменении уровня блока показателей «Качество процесса» со «среднего» на «допустимый» при «минимальном» уровне показателя «Качество результата».

Распределение НОШ по кластерам в 2020/2021 учебном году в соответствии с кластерной моделью

№ п/п	Код общеобразовательной организации	Краткое наименование общеобразовательной организации	Техническое состояние здания общеобразовательной организации, %	Материально техническое и информационное обеспечение, %	Качество общеобразовательной среды, %	Кадровое обеспечение общеобразовательного процесса, %	Прозрачность и объективность, %	Общеобразовательные результаты обучающихся, %	Массовость достижения базовых результатов, %	Индивидуализация общеобразовательного процесса, %	Развитие таланта, %	Развитие надпредметных компетенций, %	Развитие ключевых компетенций, %	Сведения о развитии функциональной грамотности, %	Качество процесса, (%)	Качество процесса, (уровень)	Качество результата, (%)	Качество результата, (уровень)	Кластер
1	233012	МБОУ-НОШ с. Пионерское Советского района	63,16	45,83	30,43	7,14	83,78	100,0	29,41	20,00	17,95	62,50	62,50	4,17	60,94	средний	33,33	допустимый	10
2	238012	МОУ Начальная школа Энгельского района	61,40	47,92	52,17	21,43	90,54	25,00	23,53	0,00	0,00	37,50	0,00	4,17	66,93	средний	8,94	минимальный	9
3	241802	МАОУ Прогимназия № 237 г. Саратова	66,67	64,58	69,57	57,14	94,59	100,0	11,76	33,33	23,08	62,50	100,0	4,17	76,82	средний	36,59	допустимый	10
4	245802	МАОУ Прогимназия Кристаллик г. Саратова	68,42	85,42	56,52	50,00	85,14	100,0	70,59	0,00	12,82	87,50	100,0	4,17	74,22	средний	39,02	допустимый	10
5	245812	МАОУ Прогимназия Олимпоники г. Саратова	73,68	91,67	43,48	57,14	91,89	25,0	58,82	0,00	0,00	37,50	0,00	4,17	78,13	средний	13,82	минимальный	9
6	246012	МОУ НОШ № 78 г. Саратова	56,14	31,25	73,91	50,00	93,24	100,0	11,76	0,00	0,00	50,00	100,0	4,17	69,01	средний	24,39	минимальный	9
7	246022	МОУ НОШ № 88 г. Саратова	54,39	45,83	65,22	35,71	89,19	25,0	35,29	0,00	0,00	37,50	0,00	4,17	66,67	средний	10,57	минимальный	9

8	246032	МОУ НОШ № 238 г. Саратова	66,67	50,00	56,52	50,00	82,43	100,	11,76	0,00	0,00	37,50	50,00	4,17	68,23	средний	17,89	минимальный	9
9	252015	ЧОУ Гимназия гуманитарных наук	63,16	100,0	100,0	42,86	82,43	91,67	5,88	0,00	20,51	50,00	100,0	50,00	66,67	высокий	35,77	допустимый	14
10	252802	ЧОУ прогимназия Д.А.Р.	68,42	27,08	56,52	35,71	83,78	91,67	0,00	0,00	0,00	37,50	100,0	4,17	65,36	средний	18,70	минимальный	9
11	252812	ЧОУ Прогимназия Идеал	63,16	83,33	69,57	35,71	77,03	91,67	5,88	0,00	0,00	75,00	100,0	12,50	69,79	средний	23,58	минимальный	9
12	205012	МАОУ НОШ с. Ивановка Балаковского района	59,65	39,58	73,91	28,57	82,43	91,67	11,76	0,00	0,00	50,00	100,0	4,17	65,36	средний	21,14	минимальный	9
13	211012	МОУ НОШ р.п.Духовницкое Духовницкого района	52,63	37,50	52,17	28,57	75,68	25,0	0,00	0,00	0,00	37,50	0,00	4,17	57,81	средний	5,69	минимальный	9
14	221012	МОУ НОШ с. Малые Озерки Новобурасского района	45,61	77,08	43,48	21,43	77,03	100,0	17,65	0,00	66,67	0,00	0,00	0,00	59,64	средний	35,77	допустимый	10
15	223012	МОУ НОШ №3 р.п. Озинки	50,88	22,92	21,74	21,43	47,30	100,0	11,76	0,00	0,00	62,50	0,00	4,17	40,36	допустимый	18,70	минимальный	5
16	223022	МОУ НОШ р.п. Озинки Озинского района	50,88	27,08	52,17	28,57	91,89	100,0	11,76	0,00	0,00	37,50	100,0	4,17	62,24	средний	23,58	минимальный	9
17	225134	МОУ НОШ с. Сосновоборское Петровского района	47,37	29,17	26,09	21,43	83,78	58,33	0,00	0,00	0,00	0,00	0,00	0,00	54,69	средний	5,69	минимальный	9

Распределение НОШ в 2019/2020, 2020/2021 учебных годах
по уровням блока «Качество процесса» и «Качество результата»

№ п/п	Код общеобразовательной организации	Краткое наименование общеобразовательной организации	Качество процесса, 2020/2021 уч. год (%)	Качество процесса, 2020/2021 уч. год (уровень)	Качество процесса, 2019/2020 уч. год (%)	Качество процесса, 2019/2020 уч. год (уровень)	Качество результата, 2020/2021 уч. год (%)	Качество результата, 2020/2021 уч. год (уровень)	Качество результата, 2019/2020 уч. год (%)	Качество результата, 2019/2020 уч. год (уровень)	Кластер 2020/2021 уч. год	Кластер 2019/2020 уч. год
1	233012	МБОУ-НОШ с. Пионерское Советского района	60,94	средний	52,94	средний	33,33	допустимый	15,19	минимальный	10	9
2	238012	МОУ Начальная школа Энгельского района	66,93	средний	73,52	средний	8,94	минимальный	12,65	минимальный	9	9
3	241802	МАОУ Прогимназия № 237 г. Саратова	76,82	средний	74,59	средний	36,59	допустимый	15,19	минимальный	10	9
4	245802	МАОУ Прогимназия Кристаллик г. Саратова	74,22	средний	76,20	средний	39,02	допустимый	8,86	минимальный	10	9
5	245812	МАОУ Прогимназия Олимпионик г. Саратова	78,13	средний	54,92	средний	13,82	минимальный	3,91	минимальный	9	9
6	246012	МОУ НОШ № 78 г. Саратова	69,01	средний	45,64	допустимый	24,39	минимальный	1,30	минимальный	9	5
7	246022	МОУ НОШ № 88 г. Саратова	66,67	средний	45,45	допустимый	10,57	минимальный	6,52	минимальный	9	5
8	246032	МОУ НОШ № 238 г. Саратова	68,23	средний	66,04	средний	17,89	минимальный	26,58	допустимый	9	10
9	252015	ЧОУ Гимназия гуманитарных наук	66,67	высокий	39,20	допустимый	35,77	допустимый	6,52	минимальный	14	5
10	252802	ЧОУ прогимназия Д.А.Р.	65,36	средний	74,33	средний	18,70	минимальный	12,65	минимальный	9	9
11	252812	ЧОУ Прогимназия Идеал	69,79	средний	49,43	допустимый	23,58	минимальный	4,34	минимальный	9	5
12	205012	МАОУ НОШ с. Ивановка Балаковского района	65,36	средний	60,69	средний	21,14	минимальный	12,65	минимальный	9	9

13	211012	МОУ НОШ р.п. Духовницкое	57,81	средний	51,33	средний	5,69	минимальный	6,32	средний	9	9
14	221012	МОУ НОШ с. Малые Озерки Новобурасского района	59,64	средний	46,40	допустимый	35,77	допустимый	7,39	минимальный	10	5
15	223012	МОУ НОШ №3 р.п. Озинки	40,36	допустимый	53,74	средний	18,70	минимальный	12,65	минимальный	5	9
16	223022	МОУ НОШ р.п. Озинки	62,24	средний	56,41	средний	23,58	минимальный	12,65	минимальный	9	9
17	225134	МОУ НОШ с .Сосновоборское Петровского района	54,69	средний	39,58	допустимый	5,69	минимальный	5,21	минимальный	9	5

Распределение НОШ с детализацией по показателям внутри блока «Качество процесса» в 2020/2021 учебном году представлено в таблице 37.

Таблица 37

Динамика показателей блока «Качество процесса» для НОШ за 2020/2021, 2019/2020 учебные годы

№ п/п	Код общеобразовательной организации	Краткое наименование общеобразовательной организации	«Качество процесса» 2020/2021 уч. год (%)					«Качество процесса» 2019/2020 уч. год (%)				
			Техническое состояние здания общеобразовательной организации, %	Материально техническое и информационное обеспечение, %	Качество общеобразовательной среды, %	Кадровое обеспечение общеобразовательного процесса, %	Прозрачность и объективность, %	Техническое состояние здания общеобразовательной организации, %	Материально техническое и информационное обеспечение, %	Качество общеобразовательной среды, %	Кадровое обеспечение общеобразовательного процесса, %	Прозрачность и объективность, %
1	233012	МБОУ-НОШ с. Пионерское Советского района	63,16	45,83	30,43	7,14	83,78	64	39,58	30	45	76
2	238012	МОУ Начальная школа Энгельского района	61,40	47,92	52,17	21,43	90,54	53	41,66	26	45	61
3	241802	МАОУ Прогимназия № 237 г. Саратова	66,67	64,58	69,57	57,14	94,59	52	22,94	36	36	75
4	245802	МАОУ Прогимназия Кристаллик г. Саратова	68,42	85,42	56,52	50,00	85,14	37	31,25	47	45	76
5	245812	МАОУ Прогимназия Олимпиионик г. Саратова	73,68	91,67	43,48	57,14	91,89	37	27,08	47	36	86
6	246012	МОУ НОШ № 78 г. Саратова	56,14	31,25	73,91	50,00	93,24	56	8,82	23	36	71

7	246022	МОУ НОШ № 88 г. Саратова	54,39	45,83	65,22	35,71	89,19	53	33,33	30	9	72
8	246032	МОУ НОШ № 238 г. Саратова	66,67	50,00	56,52	50,00	82,43	66	52,08	47	63	95
9	252015	ЧОУ Гимназия гуманитарных наук	63,16	100,0	100,0	42,86	82,43	67	35,41	65	81	94
10	252802	ЧОУ прогимназия Д.А.Р.	68,42	27,08	56,52	35,71	83,78	69	77,08	43	72	91
11	252812	ЧОУ Прогимназия Идеал	63,16	83,33	69,57	35,71	77,03	77	24,70	21	63	89
12	205012	МАОУ НОШ с. Ивановка Балаковского района	59,65	39,58	73,91	28,57	82,43	54	8,82	26	72	87
13	211012	МОУ НОШ р.п. Духовницкое Духовницкого района	52,63	37,50	52,17	28,57	75,68	61	17,64	21	54	76
14	221012	МОУ НОШ с. Малые Озерки Новобурасского района	45,61	77,08	43,48	21,43	77,03	62	39,58	52	72	80
15	223012	МОУ НОШ № 3 р.п. Озинки	50,88	22,92	21,74	21,43	47,30	56	12,35	52	63	46
16	223022	МОУ НОШ р.п. Озинки Озинского района	50,88	27,08	52,17	28,57	91,89	80	41,66	47	54	91
17	225134	МОУ НОШ с. Сосновоборское Петровского района	47,37	29,17	26,09	21,43	83,78	70	10	36	72	82

По трем критериям блока «Качество процесса» в динамике за 2019/2020 - 2020/2021 учебные годы наблюдается значительное повышение результатов показателей:

- «Материально техническое и информационное обеспечение» в исследуемых начальных общеобразовательных организациях - в 82,35%;

- «Качество общеобразовательной среды» - в 76,47% исследуемых начальных общеобразовательных организациях.

Сравнивая динамику показателей, входящих в блок «Качество процесса», по всем начальным общеобразовательным организациям можно увидеть существенное снижение по показателям:

- «Кадровое обеспечение общеобразовательного процесса» - в 70,58% исследуемых начальных общеобразовательных организациях;

- «Состояние здания общеобразовательной организации» - в 52,94% исследуемых начальных общеобразовательных организациях.

Ряд организаций - MAOY Прогимназия № 237 г. Саратова, MAOY Прогимназия Кристаллик г. Саратова, MOY HOШ № 78 г. Саратова, MOY HOШ № 88 г. Саратова) - (23,52%) по всем критериям блока «Качество процесса» в динамике за 2019/2020 - 2020/2021 учебные годы повысили показатели.

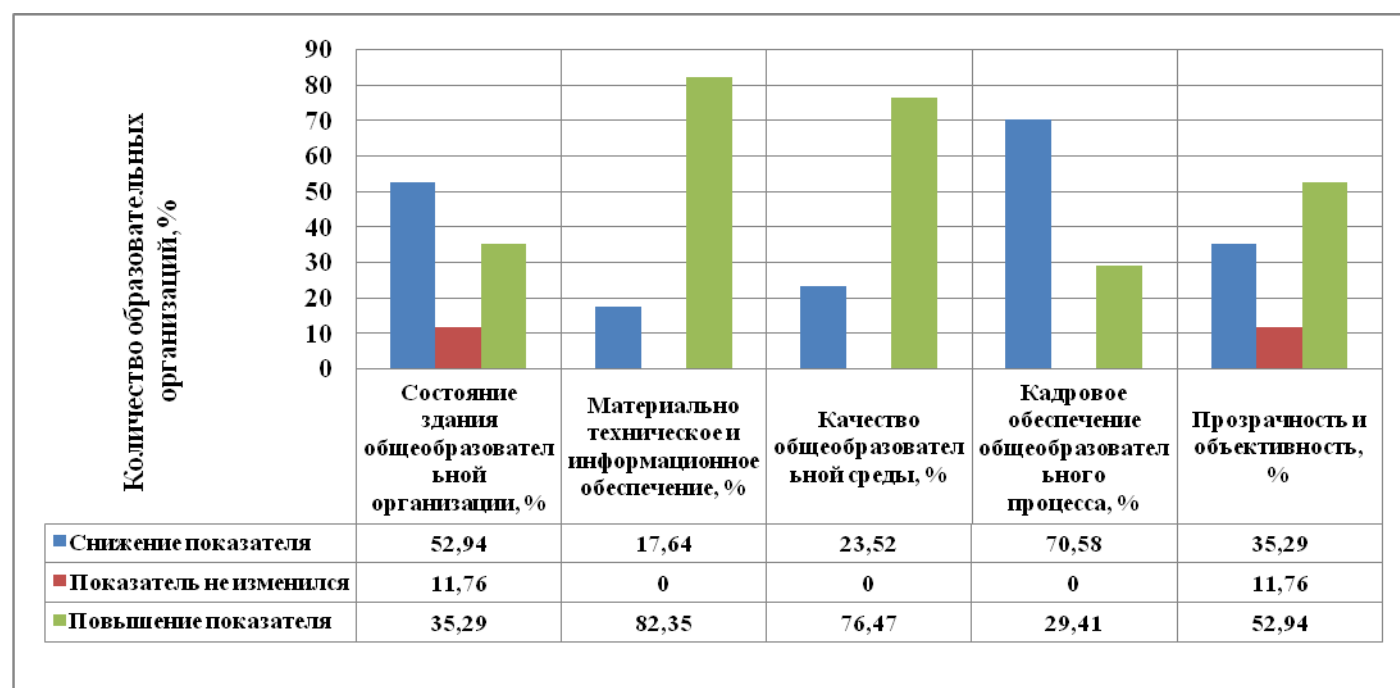


Рис. 19. Динамика показателей блока «Качество процесса» HOШ за 2020/2021, 2019/2020 учебные годы

Распределение муниципальных систем образования Саратовской области с детализацией по показателям внутри блока «Качество результата» в 2020/2021 учебном году представлено в таблице 38.

Динамика показателей блока «Качество результата» для НОШ за 2020/2021, 2019/2020 учебные годы

№ п/п	Код общеобразовательной организации	Краткое наименование общеобразовательной организации	«Качество результата» 2020/2021 уч. год (%)							«Качество результата» 2019/2020 уч. год (%)					
			Общеобразовательные результаты обучающихся, %	Массовость достижения базовых результатов, %	Индивидуализация образовательного процесса, %	Развитие таланта, %	Развитие надпредметных компетенций, %	Развитие ключевых компетенций, %	Сведения о развитии функциональной грамотности, %	Общеобразовательные результаты обучающихся, %	Массовость достижения базовых результатов, %	Индивидуализация образовательного процесса, %	Развитие таланта, %	Развитие надпредметных компетенций, %	Развитие ключевых компетенций, %
1	233012	МБОУ-НОШ с. Пионерское Советского района	100,0	29,41	20,00	17,95	62,50	62,50	4,17	16	0	0	0	0	100
2	238012	МОУ Начальная школа Энгельского района	25,00	23,53	0,00	0,00	37,50	0,00	4,17	16	0	0	0	0	37
3	241802	МАОУ Прогимназия № 237 г. Саратова	100,0	11,76	33,33	23,08	62,50	100,0	4,17	14	17	0	3,25	0	50
4	245802	МАОУ Прогимназия Кристаллик г. Саратова	100,0	70,59	0,00	12,82	87,50	100,0	4,17	16	0	0	0	0	100
5	245812	МАОУ Прогимназия Олимпионик г. Саратова	25,0	58,82	0,00	0,00	37,50	0,00	4,17	16	0	0	0	0	100
6	246012	МОУ НОШ № 78 г. Саратова	100,0	11,76	0,00	0,00	50,00	100,0	4,17	14	0	0	1,62	0	50
7	246022	МОУ НОШ № 88 г. Саратова	25,0	35,29	0,00	0,00	37,50	0,00	4,17	16	0	0	8,69	0	100
8	246032	МОУ НОШ № 238 г. Саратова	100,	11,76	0,00	0,00	37,50	50,00	4,17	16	0	0	0	0	100

9	252015	ЧОУ Гимназия гуманитарных наук	91,67	5,88	0,00	20,51	50,00	100,0	50,00	16	0	0	8,69	0	100
10	252802	ЧОУ прогимназия Д.А.Р.	91,67	0,00	0,00	0,00	37,50	100,0	4,17	16	23	0	8,69	0	0
11	252812	ЧОУ Прогимназия Идеал	91,67	5,88	0,00	0,00	75,00	100,0	12,50	14	41	0	0	0	0
12	205012	МАОУ НОШ с. Ивановка Балаковского района	91,67	11,76	0,00	0,00	50,00	100,0	4,17	14	5	0	0	0	0
13	211012	МОУ НОШ р.п. Духовницкое Духовницкого района	25,0	0,00	0,00	0,00	37,50	0,00	4,17	14	29	0	0	0	50
14	221012	МОУ НОШ с. Малые Озерки Новобурасского района	100,0	17,65	0,00	66,67	0,00	0,00	0,00	16	15	46	8,69	0	100
15	223012	МОУ НОШ № 3 р.п. Озинки	100,0	11,76	0,00	0,00	62,50	0,00	4,17	28	5	0	0,81	5	50
16	223022	МОУ НОШ р.п. Озинки Озинского района	100,0	11,76	0,00	0,00	37,50	100,0	4,17	16	0	0	0	0	100
17	225134	МОУ НОШ с. Сосновоборское Петровского района	58,33	0,00	0,00	0,00	0,00	0,00	0,00	14	0	0	0	0	50

Сравнивая динамику показателей, входящих в блок «Качество результата», можно увидеть значительное повышение для всех респондентов по показателям (рисунок 20):

- «Общеобразовательные результаты обучающихся» – 100% НОШ повысили результат;

- «Развитие надпредметных компетенций» - 100% НОШ повысили результат;

- «Массовость достижений базовых результатов» – повысилась в 70,58% исследуемых НОШ.

По двум другим показателям наблюдается преимущественно стабильность результатов:

- «Индивидуализация образовательного процесса» – в 82,35% исследуемых НОШ;

- «Развитие таланта» – в 47,05% исследуемых НОШ.

Снижение результатов по показателям «Развитие ключевых компетенций» наблюдается в 52,94% исследуемых НОШ.

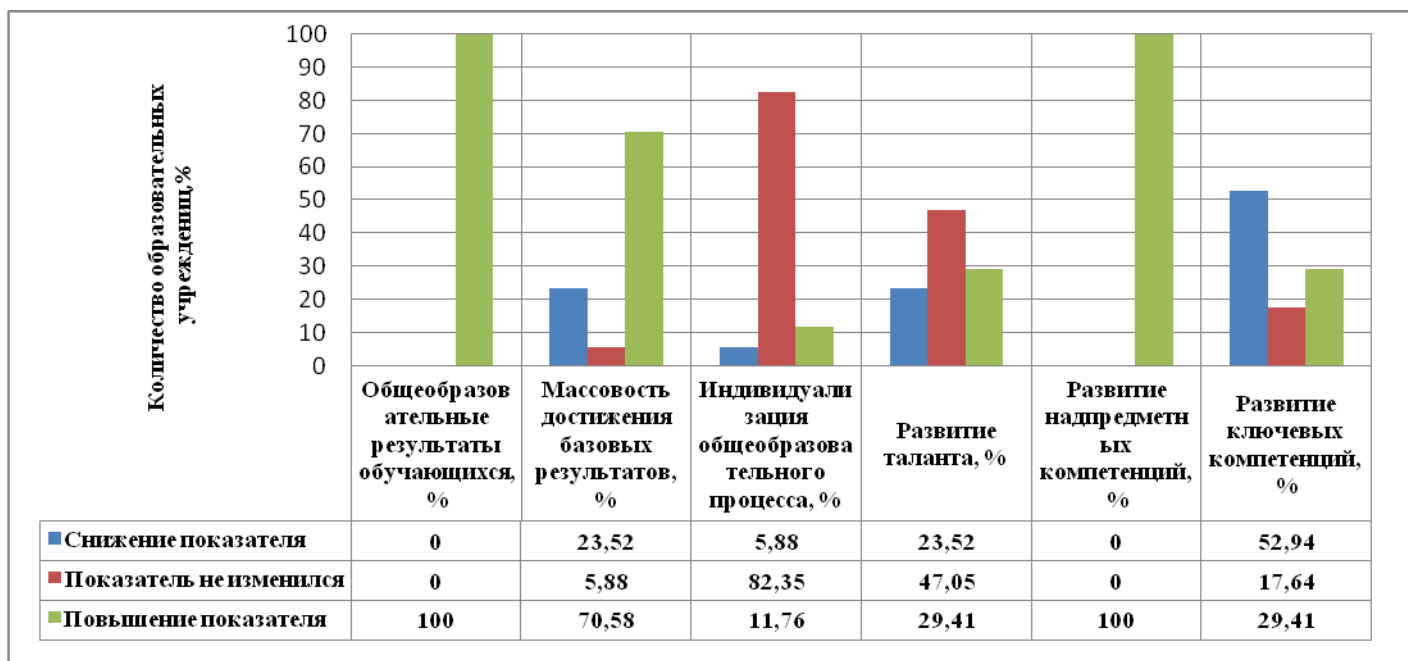


Рис. 20. Динамика показателей блока «Качество результата» для НОШ за 2020/2021, 2019/2020 учебные годы

Повышение по всем критериям блока «Качество результата» можно наблюдать в 6 исследуемых НОШ (35,29%) (МАОУ Прогимназия № 237 г. Саратова, МАОУ Прогимназия Кристаллик г. Саратова, МАОУ Прогимназия Олимпионик г. Саратова, ЧОУ Гимназия гуманитарных наук, МАОУ НОШ с. Ивановка Балаковского района, МОУ НОШ р.п. Озинки Озинского района).

15. Исследование муниципальных практик организации процедур оценки качества образования

Исследование муниципальных практик организации процедур по оценке качества образования проводилось в целях выявления лучших муниципальных и школьных практик по организации процедур ОКО на основе данных опроса лиц, ответственных за подготовку и проведение процедур ОКО на территории муниципальных районов (городских округов) Саратовской области (далее – исследование).

В исследовании в 2020/2021 учебном году приняли участие 41 муниципальный район Саратовской области и 7 муниципальных образований г. Саратова (далее – респонденты).

В рамках исследования респондентам было предложено ответить на 9 вопросов о функционировании муниципальной системы ОКО.

На вопрос «Можно ли сказать, что в муниципальном районе разработана муниципальная система ОКО?» положительно ответили 41 респондент, отрицательно – 7 (Красноармейский, Питерский, Романовский муниципальные районы Саратовской области, МО г. Шиханы, ЗАТО «Светлый», Ленинский и Заводской районы г. Саратова). Для сравнения, в 2018/2019 учебном году отрицательный ответ дали 18 респондентов (Аркадакский, Ершовский, Калининский, Красноармейский, Новоузенский, Перелюбский, Петровский, Питерский, Ровенский, Романовский, Саратовский, Татищевский муниципальные районы Саратовской области, МО город Шиханы, ЗАТО Светлый, Октябрьский, Кировский, Ленинский и Заводской районы города Саратова). Таким образом, 11 муниципальных районов отметили появление муниципальной системы ОКО.

Работа по повышению объективности результатов процедур ОКО (РПР, ВПР, НИКО, ОГЭ, ЕГЭ и др.) проводится во всех муниципальных районах Саратовской области и г. Саратове. В качестве работы по повышению объективности результатов оценочных процедур респондентами были указаны действия, которые регламентированы положениями о проведении мониторинговых процедур и являются неотъемлемой частью их проведения:

обеспечение аудиторий видеонаблюдением (45 респондентов из 48, в 2018/2019 учебном году – 39 респондентов);

привлечение общественных наблюдателей (47 респондентов из 48, в 2018/2019 учебном году – 48 респондентов);

присутствие независимых наблюдателей (27 респондентов из 48);

участие образовательной организации в процедуре перепроверки работ ВПР (8 респондентов из 48, в 2018/2019 учебном году – 29 респондентов).

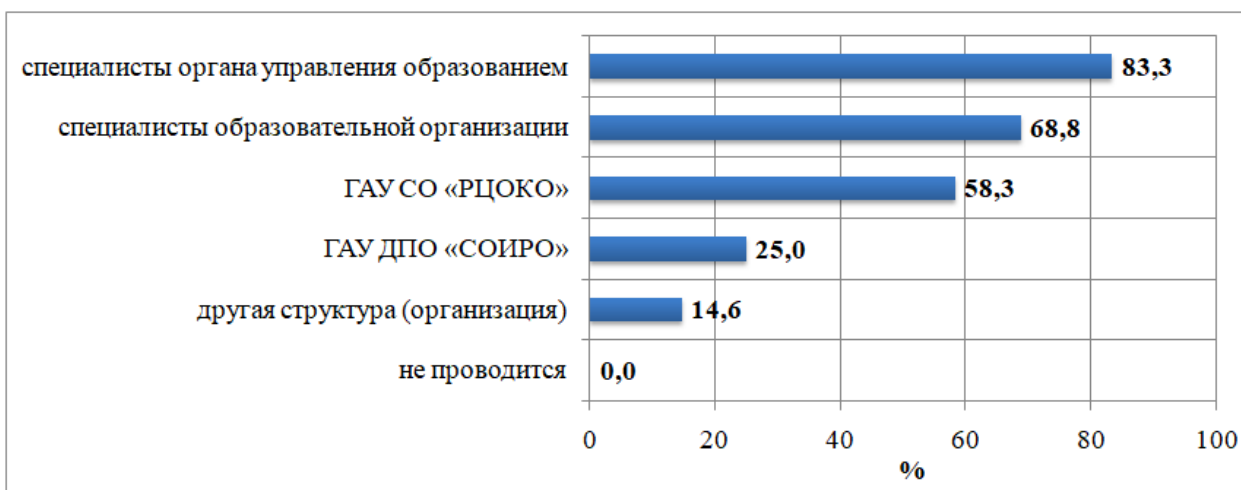


Рис.21. Рейтинг организаций и специалистов, проводящих анализ результатов ОКО в муниципальных районах Саратовской области

Анализ результатов ОКО в муниципальных районах Саратовской области осуществляется различными организациями и специалистами, рисунок 21.

Следует отметить, что анализ результатов ОКО в муниципальных районах Саратовской области наиболее часто проводится специалистами органа управления образованием (40 респондентов из 48, в 2018/2019 учебном году – 42 респондента).

На вопрос «Есть ли среди подведомственных организаций школы – участники региональной программы по развитию школ?» положительно ответили менее половины респондентов:

26 респондентов отметили, что подведомственные им образовательные организации входят в перечень школ с низкими образовательными результатами (54,2%) (в 2018/2019 учебном году – 17 респондентов);

1 респондент указал, что в муниципальном районе имеются образовательные организации, вошедшие в перечень образовательных организаций с признаками необъективности по результатам ВПР (2,1%) – Петровский муниципальный район (в 2018/2019 учебном году – 21 респондент);

1 респондент указал, что подведомственные им организации работают в сложных социальных условиях – это образовательные организации Хвалынского муниципального района (2,1%) (в 2018/2019 учебном году – 2 респондента).

Грамотное использование аналитических материалов, составленных по итогам проведения процедур ОКО, позволяет правильно оценить ресурсы образовательных организаций и создать оптимальные траектории обучения учащихся и повышения квалификации педагогов (рисунок 22).

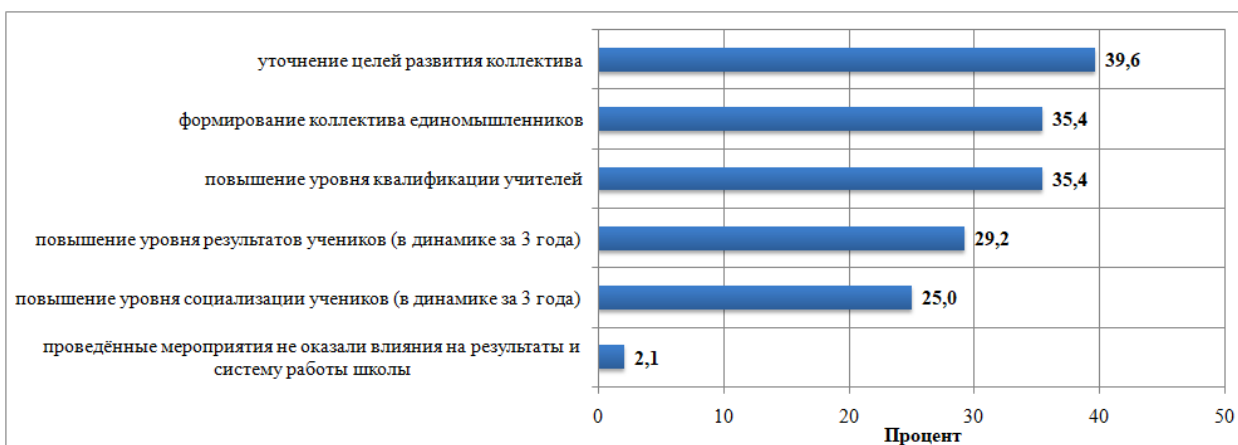


Рис. 22. Направления работы, проведенной школами, вошедшими в перечень общеобразовательных организаций, работающих в сложных социальных условиях и (или) с низкими образовательными результатами и (или) с признаками необъективных результатов, по результатам использования аналитических материалов, составленных по итогам проведения процедур ОКО

Наибольшее количество респондентов отмечают положительную динамику по одному направлению работы, проведенной подведомственными школами, вошедшими в перечень общеобразовательных организаций, работающих в сложных социальных условиях и (или) с низкими образовательными результатами и (или) с признаками необъективных результатов, по результатам использования аналитических материалов, составленных по итогам проведения процедур ОКО: уточнение целей развития коллектива (39,6%). Кроме того, 35,4% респондентов отметили, что результатом участия в региональных программах стало повышение уровня квалификации учителей и формирование коллектива единомышленников.

Как показали результаты исследования, разрабатываемые аналитические материалы наиболее широко используются (рисунок 23):

учителями для повышения образовательных результатов обучающихся (89,6%);

для обмена опытом с коллегами из школ, работающих в близких условиях (83,3%).



Рис.23. Использование аналитических материалов МСУ, %

Все респонденты отметили, что аналитические материалы по результатам участия в процедурах ОКО используются ими.

Помимо того, что грамотное использование аналитических материалов позволяет общеобразовательным организациям правильно выбрать траекторию движения в направлении повышения уровня образования, оно дает возможность оказать действенную помощь респондентам и общеобразовательным организациям на региональном и муниципальном уровне, без которой невозможно повышение объективности результатов процедур ОКО, а также повышение качества образования (рисунок 24).

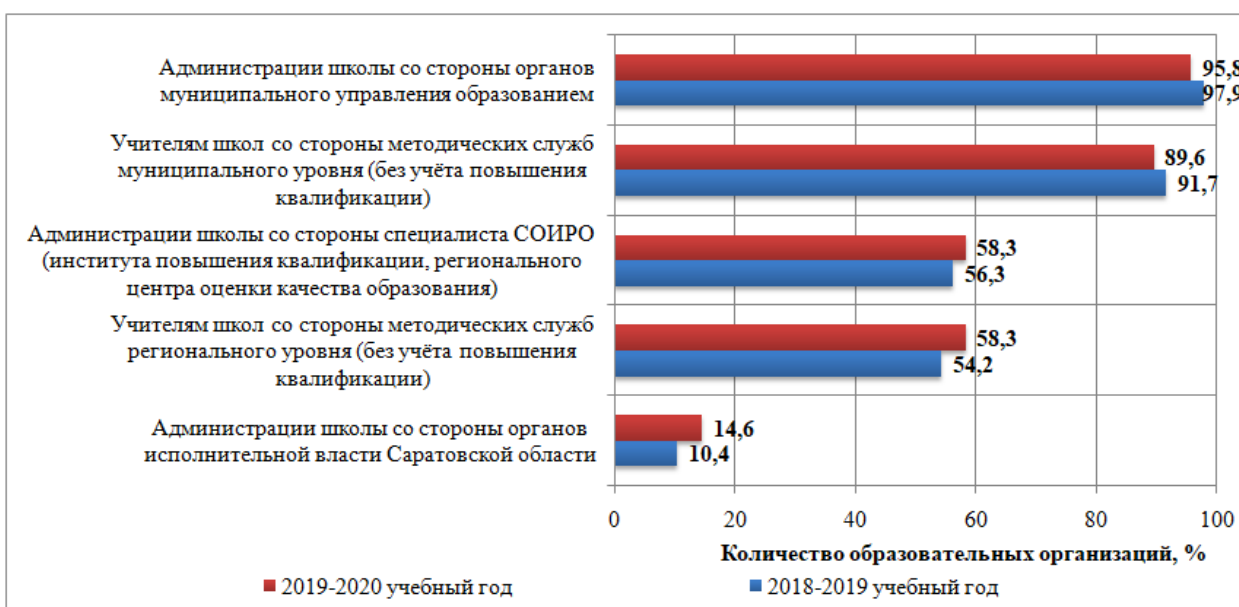


Рис.24. Оказание действенной помощи

По результатам опроса помощь учителям в 2020/2021 учебном году наиболее часто оказывалась со стороны методических служб муниципального уровня, это отметили 89,6% респондентов (на 2,1% меньше, чем в 2018/2019 учебном году).

Ощутимая помощь администрации образовательных организаций в 2019/2020 учебном году оказывалась по результатам опроса со стороны:

МСУ – показали 95,8% респондентов, что на 2,1% меньше показателя 2018/2019 учебного года (97,9% респондентов);

ГАУ ДПО «СОИРО» – 58,3% респондентов, что на 2% выше показателя 2018/2019 учебного года (56,3% респондентов);

органов исполнительной власти – 14,6% респондентов (в 2018/2019 учебном году 10,4% респондентов).

58,3% респондентов отметили, что в 2020/2021 учебном году учителям оказывалась действенная помощь со стороны методических служб регионального уровня, что на 4,1% выше, чем в 2018/2019 учебном году – 54,2%).

Отсутствие методической помощи как таковой в 2020/2021 учебном году не отметил ни один респондент, как и в 2018/2019 учебном году (в 2017/2018 учебном году – три участника опроса (6,25%): Аткарский, Энгельсский муниципальные районы и ЗАТО Светлый).

16. Выводы и рекомендации

1. По итогам анализа блока показателей «Качество результата» наблюдается положительная динамика в достижении **«образовательных результатов обучающихся»** в 100% АТЕ. В разрезе образовательных организаций, расположенных в населённых пунктах городского типа, этот показатель составил 90,6 %, в сельских школах с количеством обучающихся 120 человек и более – 96,9% и в малочисленных сельских школах – 83,6%. При этом необходимо отметить, что в кластерной модели, лишь 0,3% городских школ соответствуют «среднему» уровню в достижении «образовательных результатов обучающихся» результаты большинства образовательных организаций соответствуют «минимальному» и «допустимому» уровню.

Рекомендуется, используя контекстные данные (показатели блока «Качество процесса») и содержание индикаторов показателя «Образовательные результаты обучающихся» (Показатель 7)⁵, принять управленческие решения для поддержания тенденции роста показателя или его стабилизации. В качестве планового значения рекомендуется использовать интервалы более высокого уровня кластерной модели или рост по сумме баллов внутри интервала того уровня развития, в котором находится АТЕ или образовательная организация.

⁵ «Региональная программа мониторинговых исследований качества образования образовательных организаций Саратовской области», утверждённая приказом министерства образования Саратовской области от 19.08.2020 г. № 1166

2. Эффективными оказались меры по развитию показателя **«Массовость достижения результата»** (Показатель 8)⁵. Повышение показателя по сравнению с прошлым отчётным периодом в 79,1% АТЕ, в 8,3% – показатель не изменился. В разрезе образовательных организаций, расположенных в населённых пунктах городского типа, этот показатель повысился в 66,9 % образовательных организаций (6,7% – не изменился), в сельских школах с количеством обучающихся 120 человек и более – 77,6% (1% – не изменился) и в малочисленных сельских школах – 66,2% (2,3% – не изменился).

В качестве *рекомендаций* для анализа динамики показателя и разработки мер по его улучшению необходимо использовать базы данных ВПР (раздел «Аналитика» в личном кабинете ФИС ОКО), базы данных ГИА - 9 (протоколы в формате Excel, получаемые от ГАУ СО «РЦОКО») и базу данных нормативных испытаний комплекса ГТО.

3. Более 50% АТЕ показали положительную динамику в области **«индивидуализации образовательного процесса»** (Показатель 9)⁵ за отчётный период. Среди городских школ 50,8% эффективно сработали по данному показателю, ещё 8,4% оказались на прежнем уровне развития по этому вопросу. В группе образовательных организаций, расположенных в сельской местности этот показатель по эффективности несколько выше: для школ с количеством обучающихся 120 и более человек – 57,2% учреждений повысили результат, 1,% – показали стабильный результат в сравнении с прошлым отчётным периодом; среди малочисленных образовательных организаций 54,8% повысили значение показателя, 12,3% – показали прежний уровень. Работа в сельских школах по этому направлению оказалась более эффективной.

Так как показатель связан с личностными достижениями обучающихся *рекомендуется* использовать базу данных ВПР (раздел «Аналитика» в личном кабинете ФИС ОКО) для построения индивидуальных траекторий развития обучающихся (в соответствии с результатами по форме отчёта – «Индивидуальные результаты»), особенно для обучающихся сельских школ. Образовательным организациям, использующим программы углублённого изучения предметов и профильное преподавание предметов скорректировать учебные планы в соответствии с результатами по формам отчёта – «Достижения планируемых результатов», «Выполнение заданий группами участников» (раздел «Аналитика» в личном кабинете ФИС ОКО). Проанализировать в рамках самообследования образовательной организации результативность профиля обучения⁶.

⁶ Профиль обучения признается результативным, если не менее 30% выпуска или 10 человек сдают хотя бы один ОГЭ из профильного списка на 5 баллов по шкале, рекомендованной ФИПИ, и/или есть не менее 2 призеров регионального этапа или 1 победителя регионального этапа ВСОШ по предметам из профильного списка в рамках Региональной программы мониторинговых исследований качества образования образовательных организаций Саратовской области, утверждённой приказом министерства образования Саратовской области от 19.08.2020 г. № 1166.

4. Показатель 10⁵ – «*Сведения о развитии таланта*» отражает степень и эффективность участия обучающихся в предметных олимпиадах. Повышение данного показателя за отчётный период произошло в 25,4% городских школ (в 9,4% – не изменился), в сельских с количеством обучающихся 120 и более человек рост показателя в 20,4% учреждений (в 13,3% – не изменился), максимальный рост показателя в малочисленных сельских школах – в 49,2% учреждений.

Результативность этого показателя во многом определяется эффективностью внедрения и развития «индивидуализации образовательного процесса», поэтому рекомендации см. в пункте 3.

5. Рост предыдущих показателей определяется степенью развития *надпредметных и ключевых компетенций и уровнем сформированности функциональной грамотности* (Показатели 11, 12, 13)⁵. В разрезе образовательных организаций, расположенных в населённых пунктах городского типа, уровень развития надпредметных и ключевых компетенций повысился в 41,8% и 35,5% образовательных организаций соответственно (в 1% и 23,7% соответственно – не изменился), в сельских школах с количеством обучающихся 120 человек и более увеличение показателя в 23,5% и 18,4% образовательных организаций соответственно (уровень развития ключевых компетенций не изменился в 33,7% школ) и в малочисленных сельских школах – рост показателя в 35,9% и 19,4% школ соответственно (в 1% и 27,5% соответственно – не изменился).

«Развитие функциональной грамотности» – 87,9% образовательных организаций показали «допустимый» уровень развития ФГ (25,1% – 50% от максимально возможного результата); «средний» уровень, обеспечивающий надёжные базовые знания обучающихся (50,1% - 80%), показали 6,5% респондентов, «минимальный» – 5,7%.

Рекомендуется проанализировать динамику индикаторов внутри показателей по развитию надпредметных (показатель 11)⁵ и ключевых компетенций (показатель 12)⁵ и уровнем сформированности функциональной грамотности (показатель 13)⁵ по результатам данных мониторинговых исследований.

По достижению метапредметных результатов:

– удельный вес (далее – УВ) численности обучающихся 4 классов с высоким уровнем сформированности метапредметных результатов, а именно, каждый из этих обучающихся успешно выполнил задания (получил максимальный балл) по трём предметам ВПР из блоков ПООП НОО (ученик получит возможность научиться: русский язык (1, 4, 12, 13), математика (6, 8, 9, 10, 12), окружающий мир (6, 7, 9);

– процент выполнения обучающихся (или группой обучающихся) заданий ВПР, направленных на оценку сформированности метапредметных результатов:

русский язык 4 класс – задания 1, 4, 12, 13,

математика 4 класс – задания 6, 8, 9, 10, 12.

окружающий мир 4 класс– задания 6, 7, 9.

– УВ численности обучающихся 9 классов с высоким уровнем сформированности метапредметных результатов, а именно, каждый из этих обучающихся успешно выполнил задания (получил максимальный балл) по двум предметам ОГЭ из блоков ПООП НОО (ученик получит возможность научиться): русский язык (6), математика (19, 24);

– процент выполнения обучающимися (или группой обучающихся) заданий ОГЭ, направленных на оценку сформированности метапредметных результатов:

русский язык – задание 6,

математика – задания 19, 24.

По результатам диагностики, проводимой в рамках мониторинга:

– УВ численности обучающихся 9 классов, обнаруживших готовность к обучению в интерактивном режиме и к групповой работе на уроке;

– УВ численности обучающихся 9 классов с высоким уровнем мотивации учебной деятельности;

– УВ численности обучающихся 9, 11 классов с высоким уровнем готовности работать с информацией и информационными источниками.

По оценке сформированности функциональной грамотности:

Увеличение УВ численности обучающихся 4, 8, 11 классов с высоким уровнем сформированности функциональной грамотности, а именно, каждый из этих обучающихся успешно выполнил задания (получил максимальный балл) по:

Читательской грамотности:

русский язык (ВПР 4 класс, задания № 8)

русский язык (ВПР 8 класс, задания № 8)

обществознание (ВПР 8 класс, задание № 3)

история (ВПР 11 класс, задание № 3)

Математической грамотности:

математика (ВПР 4 класс, задания № 9.1, 9.2)

математика (ВПР 8 класс, задания № 16)

Естественнонаучной грамотности:

химия (ВПР 8 класс, задания №№ 5.1, 5.2);

биология (ВПР 8 класс, задания №№ 12);

химия (ВПР 11 класс, задания № 14).

Запланировать:

Увеличение количества учителей, которые используют ресурсы банка заданий по функциональной грамотности на платформе РЭШ.

Увеличение количества учителей, которые прошли обучение на КПК по функциональной грамотности в ГАУ СО СОИРО и других организациях.

17. Предложения по построению дорожных карт по оценке качества образования

По результатам мониторинговых исследований муниципальных систем образования в 2020/2021 учебном году и в соответствии с методическими рекомендациями по развитию механизмов управления качеством образования⁷ при построении дорожных карт по оценке качества образования **органам местного самоуправления, осуществляющим управление в сфере образования**, рекомендуется использовать следующие актуальные направления совершенствования системы оценки качества подготовки обучающихся

- 1) объективность оценки качества подготовки обучающихся;
- 2) сбалансированность системы оценки качества подготовки обучающихся;
- 3) оценка ключевых характеристик качества подготовки обучающихся.

В целях **повышения объективности** оценки образовательных результатов рекомендуется⁸ организовать комплексные мероприятия по трём направлениям:

- обеспечение объективности образовательных результатов в рамках конкретной оценочной процедуры в ОО;
- выявление ОО с необъективными результатами и профилактическая работа с выявленными ОО;
- формирование у участников образовательных отношений позитивного отношения к объективной оценке образовательных результатов.

Под **сбалансированной системой оценки качества подготовки обучающихся** следует понимать такую систему, которая нацелена на:

- реализацию рекомендаций Минпросвещения и Рособрнадзора по оптимизации проверочных работ⁹;
- формирование в каждой общеобразовательной организации внутренней системы оценки качества образования (ВСОКО).

Под **ключевыми характеристиками качества подготовки обучающихся** понимается:

- соответствие уровня подготовки обучающихся ФГОС;
- функциональная грамотность обучающихся.

Исследования уровня подготовки обучающихся на выходе из начальной школы, основной и средней школы показали в соответствии с

⁷ Федеральное государственное бюджетное учреждение «Федеральный институт оценки качества образования»: Методические рекомендациями по развитию механизмов управления качеством образования [Электронный ресурс]. <https://fioso.ru/ru/muko>

⁸ Рекомендации по повышению объективности оценки образовательных результатов (письмо Рособрнадзора от 16 марта 2018 года № 05-71 «О направлении рекомендаций по повышению объективности оценки образовательных результатов»)

⁹ Письмо Минпросвещения России и Рособрнадзора от 6 августа 2021 года № СК-228/03, № 01-169/08-01 «О направлении Рекомендаций для системы общего образования по основным подходам к формированию графика проведения оценочных процедур в общеобразовательных организациях в 2021/2022 учебном году»

ФГОС положительную динамику. Отрицательные тенденции наблюдаются в развитии надпредметных компетенций, функциональной грамотности, индивидуализации образовательного процесса, в работе с талантливыми детьми. С целью уменьшения рисков снижения качества подготовки обучающихся рекомендуется:

– используя аналитические материалы (по результатам ВПР (личный кабинет ФИС ОКО), «Мониторинг оценки качества образования в образовательных организациях Саратовской области»: настоящий сборник статистических материалов.) выделить образовательные организации с низким уровнем сформированности у обучающихся функциональной грамотности и метапредметных компетенций и разработать эффективные меры по преодолению указанных дефицитов;

организовать мониторинг распределения по территории муниципального объединения центров развития таланта школьников (кружки, факультативы, специализированные классы);

организовать мониторинг распределения по общеобразовательным организациям муниципального объединения победителей и призеров олимпиад, творческих конкурсов и т.п.;

По результатам проведённых мониторинговых исследований одна из проблем сдерживающих стабильный рост качества образовательных результатов – это кадровый дефицит. В связи с этим рекомендуется:

организовать на уровне муниципального объединения сетевые формы взаимодействия между методическими объединениями различных образовательных организаций и/или между учителями;

сформировать систему наставничества на школьном или межшкольном уровне либо иные формы методической поддержки учителей, для которых такая поддержка необходима;

развивать систему непрерывного профессионального мастерства и повышения квалификации.